

# 第 53 回市政アンケート調査結果報告書

四日市市  
令和 7 年 12 月

## — 目次 —

I	調査の概要.....	1
1	調査の目的.....	1
2	調査の設計.....	1
3	調査の内容.....	1
4	回収結果.....	1
5	報告書の見方.....	2
II	回答者の属性.....	3
1	性別.....	3
2	年齢.....	3
3	居住年数.....	3
4	地区.....	4
5	家族構成.....	4
III	調査結果の分析.....	5
1	市政全般の満足度・期待する取り組みについて.....	5
	（1）満足度と期待について.....	5
	（2）満足度と期待の傾向.....	8
	（3）満足度と期待の経年変化.....	10
	（4）市民から特に求められている施策.....	15
	（5）その他.....	20
2	日ごろの生活と市政について.....	21
	（1）市民の意見反映について.....	21
	（2）市職員に対する信頼度について.....	23
	（3）四日市市居住に対する総合的な満足度について.....	25
	（4）市の広報活動について.....	27
	（5）防災意識について.....	33
	（6）市議会について.....	38
3	自由意見.....	42

# I 調査の概要

## 1 調査の目的

本調査は、行政上の課題や市民生活上の問題点などについて、広く市民の意見を伺い、その結果を市政に反映させることを目的とします。

## 2 調査の設計

	調 査 概 要
(1) 調査対象	四日市市内に居住する 18 歳以上の市民
(2) 対象者数	5,000 人
(3) 抽出方法	住民基本台帳より 18 歳以上の人から無作為抽出
(4) 実施方法	配付：郵便による調査票配付 調査票配付後、8 月 4 日に協力依頼状を送付 回収：郵送、Web
(5) 調査期間	令和 7 年 7 月 18 日～8 月 12 日

## 3 調査の内容

(1) 市政全般の満足度・期待する取り組みについて【問 1：27 項目】

(2) 日ごろの生活と市政について【問 2～問 14】

- ① 市民の意見反映について【問 2】
- ② 市職員に対する信頼度について【問 3】
- ③ 四日市市居住に対する総合的な満足度について【問 4】
- ④ 市の広報活動について【問 5、問 6】
- ⑤ 防災意識について【問 7、問 8、問 9、問 10、問 11】
- ⑥ 市議会について【問 12、問 12-1、問 13】
- ⑦ 市政に対するご意見やご要望【問 14】

(注) 調査票は資料編に掲載しています。

## 4 回収結果

配付数	有効回答数			無効回答数
		郵送	Web	
5,000 (100.0%)	1,839 (36.8%)	1,291 (70.2%)	548 (29.8%)	2 (0.04%)

(注) 期限日以降の到着分については含まれていません。

## 5 報告書の見方

- (1)  $n =$  は標本数を表しています。
- (2) 図表および本文中の数値(%)は、原則として小数点第2位以下を四捨五入してあるため、合計しても100.0%にならない場合があります。また、複数回答の場合は各回答率を合計すると、100.0%を超える場合があります。
- (3) 本報告書中の表、グラフなどの見出しおよび文章中での回答選択肢は、本来の意味を損なわない程度に省略して掲載している場合があります。
- (4) 本報告書中の第44回～第52回調査は、平成28年度から令和6年度で実施した調査です。

### □ 参 考 — アンケート調査結果と母集団との関係について —

#### 【標本誤差について】

5,000人を対象に無作為抽出し、有効回収結果(標本数)として、1,839人から回答をいただきました。そこで、得られた標本が母集団とどのくらい隔たりがあるかを示す指標として、標本誤差が考えられます。標本誤差は、次式で表されます。ただし、信頼度を95%とし、信頼水準(係数)を1.96と設定します。ここで、信頼度95%とは、その標本が100回に5回がその標本誤差の範囲内におさまらないという意味です。通常のアンケート調査では信頼度95%として調査設計されることが多くなっています。

$$\text{標本誤差} = \pm 1.96 \sqrt{\{P(1-P)/n\} \times \{(N-n)/(N-1)\}}$$

$P$  : 回答率(該当回答数/総回答数)     $n$  : 回収数(人)     $N$  : 人口(人)

本調査の標本誤差の早見表は、下記のとおりです。

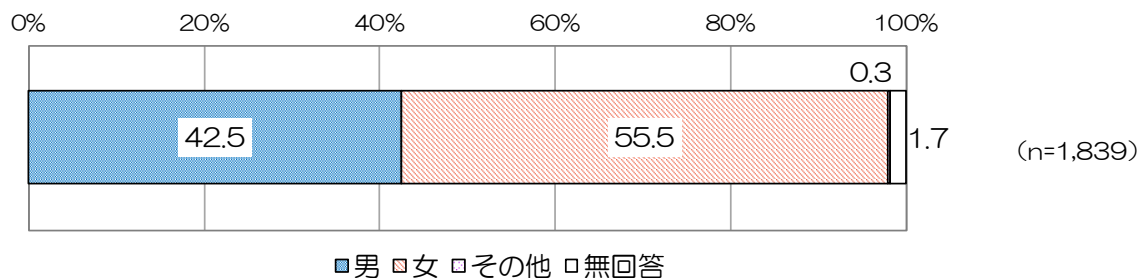
例えば、本報告書結果において、回答選択肢に対する回答比率が90%である設問の場合、下表より、これに対応する標本誤差は±1.4%であるので、母集団(住民基本台帳で令和7年7月1日における18歳以上の四日市市民全体)の回答比率は88.6%(=90%-1.4%)～91.4%(=90%+1.4%)であると推定されます。

#### 【標本誤差の早見表】

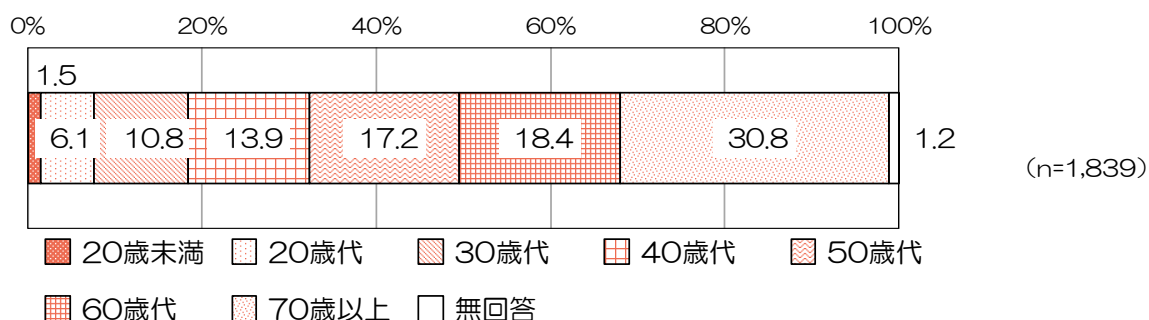
回答比率	5%または 95%	10%または 90%	20%または 80%	30%または 70%	40%または 60%	50%
標本誤差	±1.0%	±1.4%	±1.8%	±2.1%	±2.2%	±2.3%

## Ⅱ 回答者の属性

### 1 性別

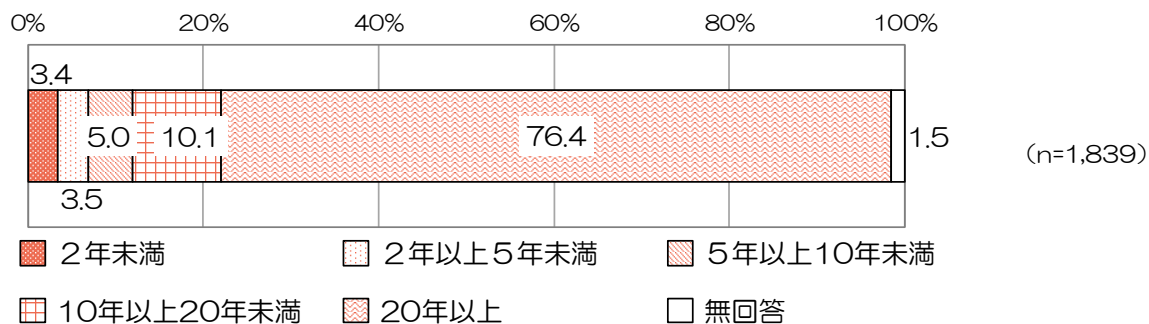


### 2 年齢

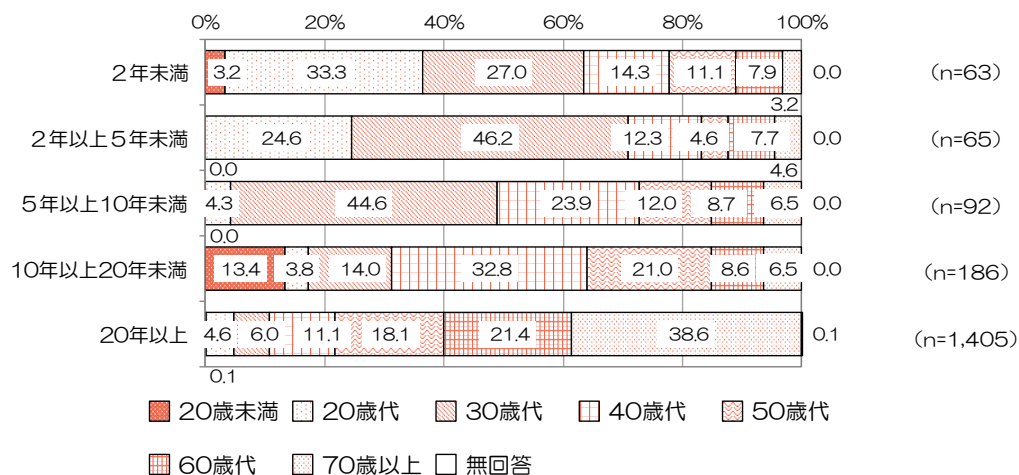


### 3 居住年数

居住年数が20年以上と回答した人が全体の3/4以上を占めています。

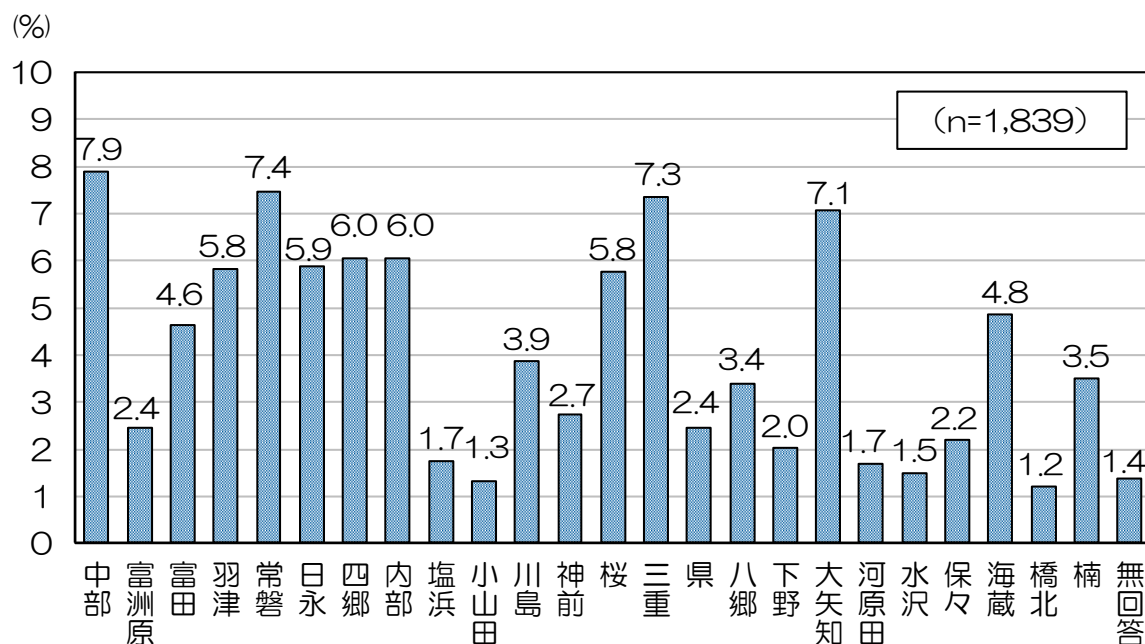


ただし、居住年数が「2年未満」、「2年以上5年未満」は30歳代以下の人が半数を超えており、居住年数が短い人は若い年齢層の占める割合が高いことがわかります。

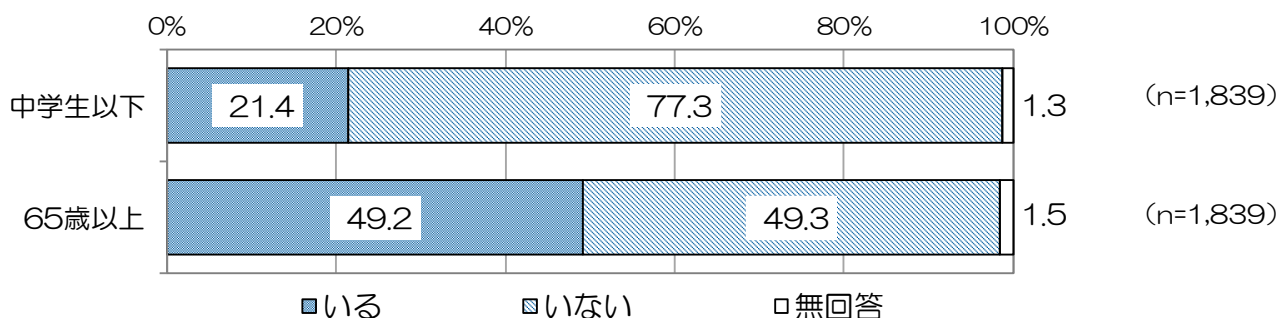


#### 4 地区

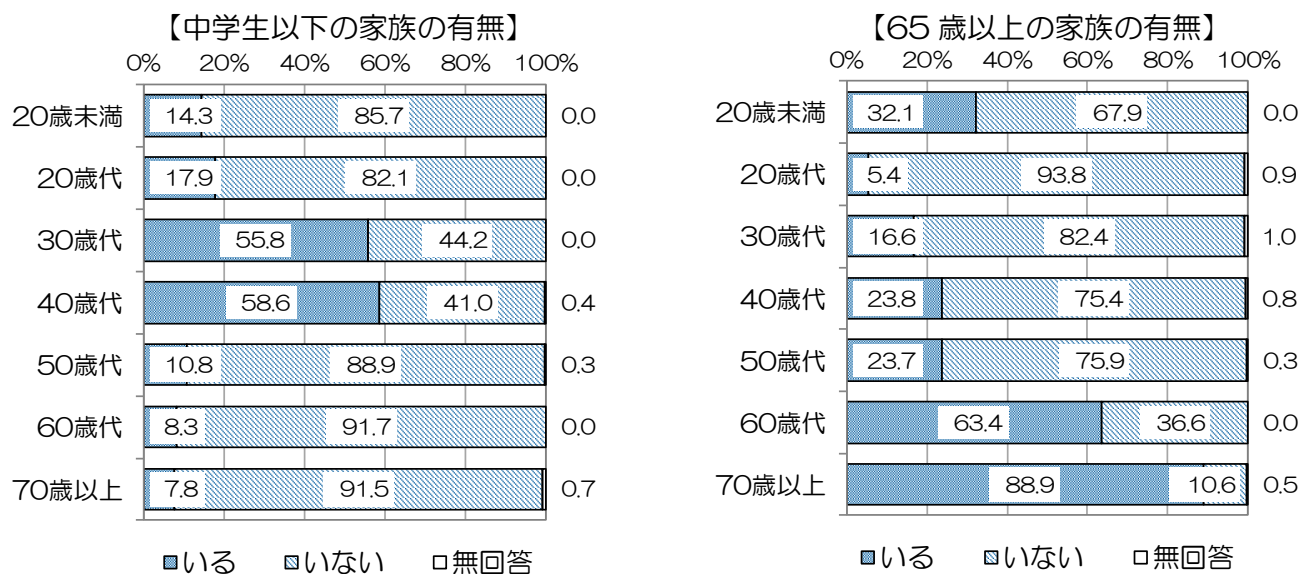
居住人口の割合にほぼ比例して中部地区 7.9%、常盤地区が 7.4%、三重地区が 7.3%の順に回答者が多い地区となっています。反対に、橋北地区が 1.2%、小山田地区が 1.3%で回答者が少ない地区となっています。



#### 5 家族構成



30 歳代および 40 歳代の回答者は半数の家庭で中学生以下の家族がいます。一方で、家族の中に 65 歳以上の高齢者がいる人の割合は、年齢が上がるにつれて増加しています。



### Ⅲ 調査結果の分析

#### 1 市政全般の満足度・期待する取り組みについて

問 1. あなたは、四日市市が行っているさまざまな取り組みについて、満足していますか。  
それぞれの取り組みについて、「これまでの取り組みに対する満足度」の欄から 1つ  
選んで番号に○をつけてください。  
また、四日市市が行っているさまざまな取り組みのうち、今後あなたが「特に期待す  
る取り組み」について、当てはまるものをすべて選んで○をつけてください。

ここでは、四日市市が行っている施策や事業（27 項目）について、各項目の「満足度」をそれぞ  
れ 5 段階で評価していただくとともに、今後、特に期待する取り組みを、選んでいただきました。

##### （1）満足度と期待について

本調査では、市の実施する施策に対する満足度および特に期待する取り組みを回答いただきまし  
た。

評価項目は 27 項目とし、具体的な実施事業例の記載とともに、最近の市の主要な施策を別紙で  
紹介し、現在行っている施策・事業の内容を分かりやすく情報提供することで、各施策を想起できる  
よう心がけています。

##### ◆満足度の示し方

項目ごとの満足度には、それぞれの選択肢に、下記に示すような点数をつけ得点合計を回答数で  
割って、算出しました。なお、回答数は各項目の全回答数より無回答、「わからない」と回答された  
数を差し引いた値です。

$$\text{満足度} = \frac{\text{「非常に満足」} \times 5 + \text{「満足」} \times 4 + \text{「ふつう」} \times 3 + \text{「不満」} \times 2 + \text{「非常に不満」} \times 1}{\text{全回答数}(n) - \text{無回答} - \text{「わからない」}}$$

##### ◆期待の示し方

各施策項目において、「今後あなたが『特に期待する取り組み』に○を付けてください（いくつで  
も）」と表記した記載欄に○を付けていただいた人の割合（％）を算出しました。

$$\text{期待} = \frac{\text{○が付いた数}}{\text{全回答数}(n)}$$

## ◆満足度および期待の算定結果

満足度評価得点および期待の算定結果について、次ページに示します。

### 【整理にあたっての留意点】

- 本調査結果と過年度調査結果（第44回～第51回）を比較する場合、設問の仕方ならびに設問項目数などが異なっており、留意する必要があります。
- ① 設問の仕方の違い  
設問項目に関する表記については、回答者に施策・事業内容を理解していただくために、各年度で若干異なっています。
- ② 項目数の違い  
第44回（40）、第45回（40）、第46回（40）、第47回（40）、第48回（40）  
第49回（40）、第50回（40）、第51回（40）、第52回（27）、第53回（27）  
（ ）内の数値は項目数（設問数）を示す。  
（注） 設問項目も異なっている場合があります。

## ◆第51回以前の施策と第52回以降の施策の対応表

本市では、市の将来を見据えた総合的・計画的なまちづくりの指針である「四日市市総合計画（2020年度～2029年度）」を策定しています。

令和6年度には、令和2年度からの前半5年間における取り組みの進捗状況を検証するとともに、社会情勢の変化などを踏まえ、今年度からの後半5年間の計画期間に重点的に取り組むべき内容の中間見直しを行いました。

そのため、前回調査から、「四日市市総合計画」の分野別基本政策に合わせ、27の施策項目について、満足度と期待する取り組みの調査を行っています。第51回までの40の施策項目から大幅に施策体系を見直しており項目数も減少していることから、これまでの調査と今回の調査の施策項目を明確に対応させることは困難ですが、各施策の満足度や期待の傾向・経年変化を見るため、以下のとおり項目を対応させています。

今回施策番号	第52回（令和6年度）以降	前回施策番号	第51回（令和5年度以前）
1	子ども子育てにやさしいまちに向けた環境整備	22	子育て支援の充実
2	夢と志を持ったよいかいちのこどもの育成	33	青少年健全育成の推進
3	文化・芸術の振興	34	文化に親しむ場と機会の提供
4	スポーツを通じた活気あるまちづくりの推進	35	スポーツに親しむ場や機会の提供
5	交流を生み出す新たな四日市流都市型観光	10	観光の推進
6	新産業の創出と既存産業の活性化	9	中心市街地の活性化
7	農林水産業の活性化	7	農林水産業の振興
8	産業と市民生活を支える港づくり	16	親しまれる港づくり
9	次世代モビリティ・システムの構築を通じた新たなネットワークづくり	14	移動しやすい道路網の整備
10	にぎわいの創出と買い物拠点の再生	1	中心市街地の再開発
11	豊かな環境の保全と継承	5	環境保全への取り組み
12	ひと・まち・みずが共生する都市基盤づくり	6	上下水道の整備
13	緑豊かな住空間の形成	3	緑化の推進
14	地域の防災力を高めるまちづくり	17	災害に強いまちづくり
15	市民を守る消防救急体制の確立	21	消防・救急体制の充実
16	暮らしの空間の高質化	2	空き家対策の取り組み
17	地域の力を結集し安心を築く防犯の取組	18	安全・安心なまちづくりの推進
18	多様な主体の協働による持続可能なまちづくり	37	地域コミュニティの活性化
19	ダイバーシティ社会の実現	38	多文化共生の推進
20	高齢化社会に対応した生活環境の確保	29	男女共同参画社会の推進
21	誰もがいつまでも健康で暮らせるまちの実現	23	高齢者福祉の充実
22	住み慣れた場所で自分らしく暮らせる環境づくり	23	高齢者福祉の充実
23	質の高い医療を安定的に提供する体制整備	30	安心な医療体制の確保
24	多様な人権を尊重するまちづくり	28	人権を尊重するまちづくり
25	公共施設の効率的マネジメント		—
26	効果的なシティプロモーション	39	開かれた市政推進
27	スマート自治体の実現		—

－ 満足度評価得点と期待（27 項目）－

施策項目		満足度（５段階）		期待	
		評価得点	順位 (高い順)	“〇”が付いた割合	順位 (高い順)
	1 こどもと子育てにやさしいまちに向けた環境整備	3.02	(3.02) 10位 (7位)	21.8%	(20.8%) 1位 (1位)
	2 夢と志を持ったよっかいちのこどもの育成	3.07	(2.99) 7位 (9位)	17.1%	(15.6%) 6位 (8位)
	3 文化・芸術の振興	3.04	(3.04) 8位 (6位)	12.3%	(12.0%) 15位 (15位)
	4 スポーツを通じた活気あるまちづくりの推進	3.08	(3.09) 4位 (4位)	11.4%	(12.8%) 18位 (12位)
	5 交流を生み出す新たな四日市流都市型観光	3.12	(2.75) 3位 (24位)	10.7%	(11.8%) 20位 (16位)
★	6 新産業の創出と既存産業の活性化	2.85	(2.86) 23位 (18位)	15.1%	(15.8%) 10位 (7位)
★	7 農林水産業の活性化	2.75	(2.74) 26位 (25位)	16.3%	(14.8%) 9位 (11位)
	8 産業と市民生活を支える港づくり	3.02	(2.90) 9位 (15位)	9.6%	(10.3%) 21位 (19位)
	9 次世代モビリティ・システムの構築を通じた新たなネットワークづくり	3.08	(2.73) 5位 (26位)	18.2%	(15.4%) 3位 (9位)
★	10 にぎわいの創出と買い物拠点の再生	2.70	(2.68) 27位 (27位)	17.8%	(18.4%) 5位 (4位)
★	11 豊かな環境の保全と継承	2.93	(3.10) 18位 (3位)	14.5%	(12.2%) 12位 (14位)
	12 ひと・まち・みずが共生する都市基盤づくり	3.25	(3.19) 2位 (2位)	14.0%	(11.6%) 13位 (18位)
	13 緑豊かな住空間の形成	2.96	(3.04) 16位 (5位)	12.6%	(9.2%) 14位 (24位)
★	14 地域の防災力を高めるまちづくり	2.98	(2.96) 15位 (11位)	18.0%	(18.8%) 4位 (3位)
	15 市民を守る消防救急体制の確立	3.39	(3.31) 1位 (1位)	14.6%	(12.6%) 11位 (13位)
	16 暮らしの空間の高質化	2.76	(2.81) 25位 (23位)	11.9%	(9.7%) 16位 (21位)
	17 地域の力を結集し安心を築く防犯の取組	2.89	(2.94) 20位 (13位)	11.6%	(11.8%) 17位 (16位)
	18 多様な主体の協働による持続可能なまちづくり	3.01	(2.90) 12位 (17位)	9.1%	(9.4%) 23位 (23位)
	19 ダイバーシティ社会の実現	2.95	(2.92) 17位 (14位)	7.1%	(6.7%) 27位 (27位)
★	20 高齢化社会に対応した生活環境の確保	2.84	(2.84) 24位 (20位)	16.6%	(16.7%) 7位 (6位)
	21 誰もがいつまでも健康で暮らせるまちの実現	3.00	(2.99) 13位 (8位)	11.4%	(15.1%) 18位 (10位)
	22 住み慣れた場所で自分らしく暮らせる環境づくり	2.99	(2.90) 14位 (16位)	16.4%	(17.3%) 8位 (5位)
	23 質の高い医療を安定的に提供する体制整備	3.07	(2.97) 6位 (10位)	20.0%	(19.7%) 2位 (2位)
	24 多様な人権を尊重するまちづくり	3.01	(2.94) 11位 (12位)	8.1%	(8.5%) 25位 (25位)
	25 公共施設の効率的マネジメント	2.87	(2.84) 21位 (21位)	8.0%	(9.5%) 26位 (22位)
	26 効果的なシティプロモーション	2.92	(2.82) 19位 (22位)	8.8%	(8.2%) 24位 (26位)
	27 スマート自治体の実現	2.87	(2.85) 22位 (19位)	9.6%	(10.1%) 21位 (20位)
平均		2.98	(2.93) —	13.4%	(13.1%) —

※ ★は満足度が平均値未満かつ期待が平均値以上の項目

※ ( )内は令和6年度の順位

## (2) 満足度と期待の傾向

満足度は、全 27 項目の平均得点が 2.98 となり、前回調査 (2.93) と比較すると上昇しました。個別にみて満足度が上昇した項目は 18 項目、前回と同率が 3 項目となりました。上昇幅が最も大きかった項目は、「交流を生み出す新たな四日市流都市型観光(+0.37)」となり、次いで「次世代モビリティ・システムの構築を通じた新たなネットワークづくり」(+0.35)、「産業と市民生活を支える港づくり (+0.12)」となっています。最も満足度が高い項目は、「市民を守る消防救急体制の確立」となり、最も満足度が低い項目は、「にぎわいの創出と買い物拠点の再生」となりました。

期待についても、全 27 項目の平均得点が 13.4%となり、前回調査 (13.1%) と比較して上昇しました。また、個別でみると期待が上昇した項目は 13 項目と、前回の調査時の 15 項目より減少しています。上昇幅が最も大きかった項目は「緑豊かな住空間の形成 (+3.4%)」となり、次いで「次世代モビリティ・システムの構築を通じた新たなネットワークづくり (+2.8%)」、「ひと・まち・みずが共生する都市基盤づくり (+2.4%)」、「豊かな環境の保全と継承 (+2.3%)」、「暮らしの空間の高質化 (+2.2%)」となっています。また、最も期待が大きい項目は、「こどもと子育てにやさしいまちに向けた環境整備」で、次いで「質の高い医療を安定的に提供する体制整備」となっています。

### 【満足度上位項目】

1 位(一)	(前回 1 位)	市民を守る消防救急体制の確立……………	3.39(↑)	(前回 3.31)
2 位(一)	(前回 2 位)	ひと・まち・みずが共生する都市基盤づくり……………	3.25(↑)	(前回 3.19)
3 位(↑)	(前回 24 位)	交流を生み出す新たな四日市流都市型観光……………	3.12(↑)	(前回 2.75)
4 位(一)	(前回 4 位)	スポーツを通じた活気あるまちづくりの推進……………	3.08(↓)	(前回 3.09)
5 位(↑)	(前回 26 位)	次世代モビリティ・システムの構築を通じた新たなネットワークづくり…	3.08(↑)	(前回 2.73)

※4 位と 5 位の得点について、小数点 3 位以下で差がついています。

### 【満足度下位項目】

27 位(一)	(前回 27 位)	にぎわいの創出と買い物拠点の再生……………	2.70(↑)	(前回 2.68)
26 位(↓)	(前回 25 位)	農林水産業の活性化……………	2.75(↑)	(前回 2.74)
25 位(↓)	(前回 23 位)	暮らしの空間の高質化……………	2.76(↓)	(前回 2.81)
24 位(↓)	(前回 20 位)	高齢化社会に対応した生活環境の確保……………	2.84(一)	(前回 2.84)
23 位(↓)	(前回 18 位)	新産業の創出と既存産業の活性化……………	2.85(↓)	(前回 2.86)

### 【期待上位項目】

1 位(一)	(前回 1 位)	こどもと子育てにやさしいまちに向けた環境整備…	21.8%(↑)	(前回 20.8%)
2 位(一)	(前回 2 位)	質の高い医療を安定的に提供する体制整備……………	20.0%(↑)	(前回 19.7%)
3 位(↑)	(前回 9 位)	次世代モビリティ・システムの構築を通じた新たなネットワークづくり…	18.2%(↑)	(前回 15.4%)
4 位(↓)	(前回 3 位)	地域の防災力を高めるまちづくり……………	18.0%(↓)	(前回 18.8%)
5 位(↓)	(前回 4 位)	にぎわいの創出と買い物拠点の再生……………	17.8%(↓)	(前回 18.4%)

【属性別傾向特記事項】

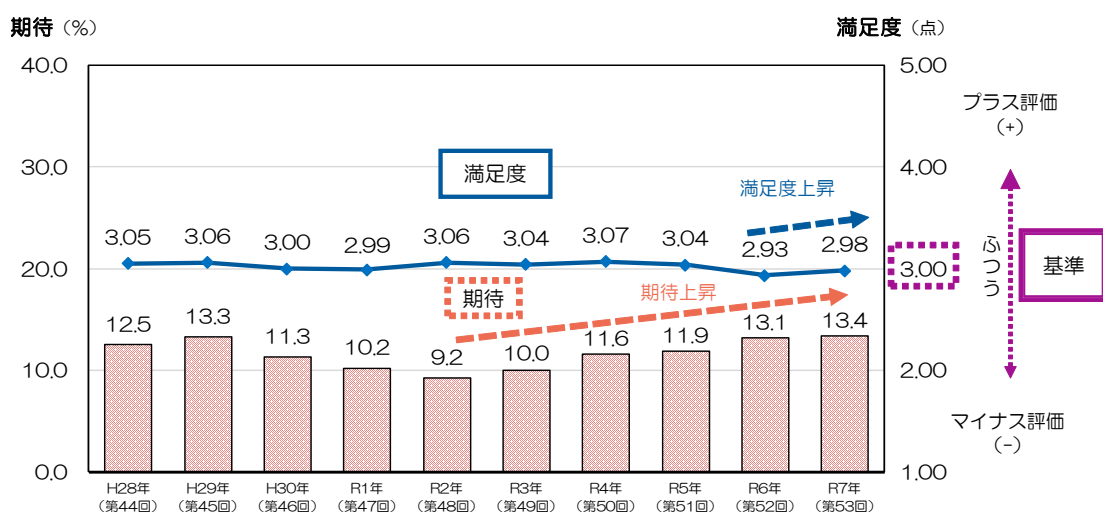
また、回答者の属性別（性別・年齢・居住年数・地区・家族構成）に見た傾向の中で、特筆すべき事項を以下に示します。なお、一部の属性は、母数が少ないことに留意する必要があります。

性別	<ul style="list-style-type: none"> <li>○ 全般的に女性の方が男性より満足度が高い（27 項目平均、男性 2.95、女性 3.01）（女性の方が満足度の高い項目が 25 項目）。</li> <li>○ 満足度の差が最も大きい項目は、「農林水産業の活性化」（男性 2.65、女性 2.84）で、次いで「新産業の創出と既存産業の活性化」（男性 2.77、女性 2.92）、「多様な主体の協働による持続可能なまちづくり」（男性 2.95、女性 3.07）となっている。</li> <li>○ 男女ともに満足度が最も高い項目は、「市民を守る消防救急体制の確立」（男性 3.36、女性 3.40）となっている。女性の満足度が高く最も男女差の大きい項目は、「多様な主体の協働による持続可能なまちづくり」（男性 2.95、女性 3.07）となっている。</li> </ul> <p>※ 性別「その他」は母数が少ないため比較から除いている。</p>
年齢別	<ul style="list-style-type: none"> <li>○ 全般的に年齢が上がるほど満足度が下がっている。20 歳未満（3.25）の満足度が最も高く、60 歳代（2.90）が最も低い。</li> <li>○ 満足度の差が大きい項目は、「緑豊かな住空間の形成」（最大評価 20 歳未満 3.48、最小評価 60 歳代 2.82）、「高齢化社会に対応した生活環境の確保」（最大評価 20 歳未満 3.38、最小評価 60 歳代 2.75）、「誰もがいつまでも健康で暮らせるまちの実現」（最大評価 20 歳未満 3.53、最小評価 50 歳代 2.91）となっている。</li> <li>○ 満足度が最も高い項目は、20 歳代以下で「ひと・まち・みずが共生する都市基盤づくり」（20 歳未満 3.65、20 歳代 3.47）となっている。30 歳代以上では「市民を守る消防救急体制の確立」が最も高くなっている（30 歳代 3.33、40 歳代 3.34、50 歳代 3.44、60 歳代 3.28、70 歳以上 3.46）。</li> </ul>
居住年数別	<ul style="list-style-type: none"> <li>○ 全般的に居住年数が 2 年未満（3.15）の満足度が最も高く、20 年以上（2.96）が最も低い。</li> <li>○ 満足度の差が大きい項目は、「地域の防災力を高めるまちづくり」（最大評価 2 年未満 3.41、最小評価 5 年以上 10 年未満 2.91）、「農林水産業の活性化」（最大評価 2 年未満 3.16、最小評価 20 年以上 2.69）となっている。</li> <li>○ 満足度が最も高い項目は、すべての居住年数で「市民を守る消防救急体制の確立」となっている。</li> </ul>
家族構成別 （中学生以下のこどもの有無）	<ul style="list-style-type: none"> <li>○ 全般的に中学生以下のこどもがいる子育て世帯の満足度が高い（こども同居あり 3.00、なし 2.98）。</li> <li>○ 中学生以下のこどもがいる子育て世帯で満足度の低い項目は、「にぎわいの創出と買い物拠点の再生」（こども同居あり 2.78）、「暮らしの空間の高質化」（こども同居あり 2.80）、「農林水産業の活性化」（こども同居あり 2.81）となっている。</li> <li>○ 子育て世帯で満足度の高い項目は、「市民を守る消防救急体制の確立」（あり 3.40）、「ひと・まち・みずが共生する都市基盤づくり」（こども同居あり 3.29）、「交流を生み出す新たな四日市流都市型観光」（こども同居あり 3.09）となっている。</li> </ul>
地区別	<ul style="list-style-type: none"> <li>○ 全般的に川島（3.11）の満足度が最も高く、橋北（2.78）が最も低い。地区間で満足度にばらつきがある。</li> <li>○ 満足度の地区別での差が大きい項目は、「こどもと子育てにやさしいまちに向けた環境整備」（最大評価 3.45、最小評価 2.43）、「スポーツを通じた活気あるまちづくりの推進」（最大評価 3.52、最小評価 2.64）、「高齢化社会に対応した生活環境の確保」（最大評価 3.07、最小評価 2.31）となっている。</li> <li>○ 満足度が最も高い項目は、ほとんどの地区で「市民を守る消防救急体制の確立」となっている。他方、羽津、小山田、楠では「ひと・まち・みずが共生する都市基盤づくり」が、富洲原では「夢と志を持ったよっかいちのこどもの育成」が最も高くなっている。</li> </ul>

### （３）満足度と期待の経年変化

満足度（評価得点）と期待の経年変化を、過年度調査結果（第 44 回～第 52 回）を踏まえて整理します。満足度の平均値は、第 50 回調査以降、下降を続けていましたが、本調査では 2.98 と持ち直しました。期待の平均値は、第 48 回調査以降、上昇傾向が続き、本調査でも 13.4% と上昇しました。

個別で見ると、「交流を生み出す新たな四日市流都市型観光」（+0.37）や「次世代モビリティ・システムの構築を通じた新たなネットワークづくり」（+0.35）で満足度の上昇幅が大きく、反対に、前回から満足度が下がった項目は、「豊かな環境の保全と継承」（-0.17）です。一方、期待では、「緑豊かな住空間の形成」（+3.4%）で上昇幅が、「誰もがいつまでも健康で暮らせるまちの実現」（-3.7%）で下落幅が最も大きくなっています。



#### － 満足度の増減幅の大きい施策項目（上位 5 位） －

順位	施策項目	今回 (令和 7 年度)	前回 (令和 6 年度)	増減幅
1 位	(5) 交流を生み出す新たな四日市流都市型観光	3.12	2.75	+0.37
2 位	(9) 次世代モビリティ・システムの構築を通じた新たなネットワークづくり	3.08	2.73	+0.35
3 位	(11) 豊かな環境の保全と継承	2.93	3.10	-0.17
4 位	(8) 産業と市民生活を支える港づくり	3.02	2.90	+0.12
5 位	(18) 多様な主体の協働による持続可能なまちづくり	3.01	2.90	+0.11

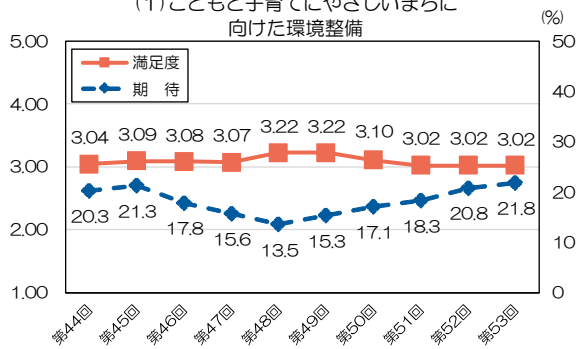
#### － 期待の増減幅の大きい施策項目（上位 5 位） －

順位	施策項目	今回 (令和 7 年度)	前回 (令和 6 年度)	増減幅
1 位	(21) 誰もがいつまでも健康で暮らせるまちの実現	11.4%	15.1%	-3.7%
2 位	(13) 緑豊かな住空間の形成	12.6%	9.2%	+3.4%
3 位	(9) 次世代モビリティ・システムの構築を通じた新たなネットワークづくり	18.2%	15.4%	+2.8%
4 位	(12) ひと・まち・みずが共生する都市基盤づくり	14.0%	11.6%	+2.4%
5 位	(11) 豊かな環境の保全と継承	14.5%	12.2%	+2.3%

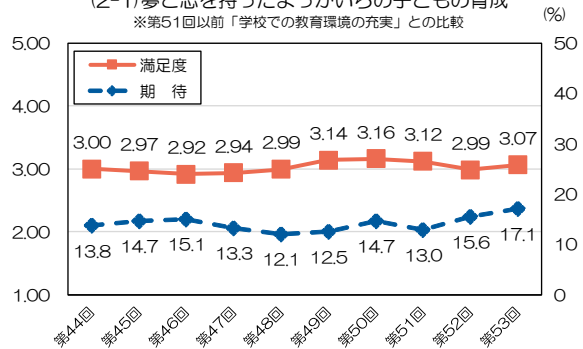
## － 満足度と期待の経年変化（27項目）－

（注）第53回：本年度調査、第44回～第52回：平成28年度～令和6年度調査

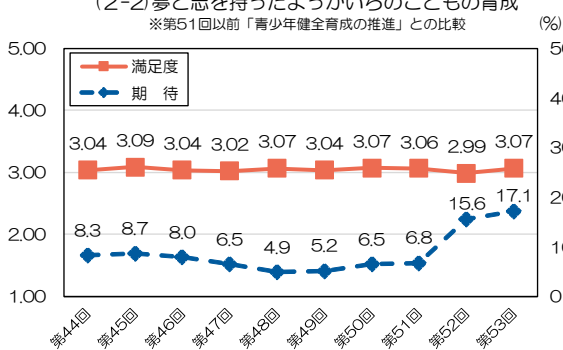
（1）こどもと子育てにやさしいまちに  
向けた環境整備



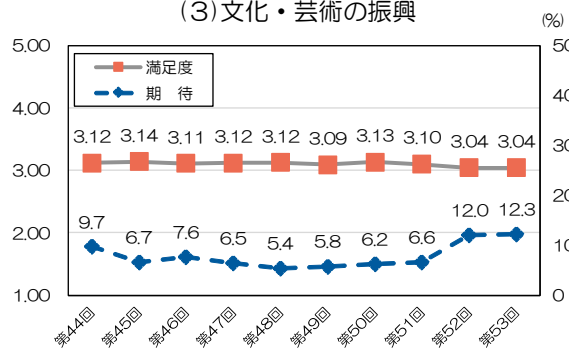
（2-1）夢と志を持ったよっかいちの子どもの育成  
※第51回以前「学校での教育環境の充実」との比較



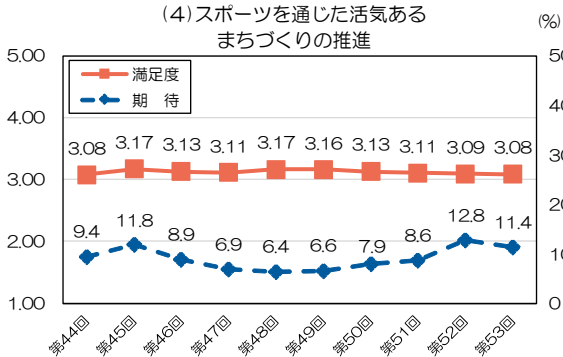
（2-2）夢と志を持ったよっかいちのこどもの育成  
※第51回以前「青少年健全育成の推進」との比較



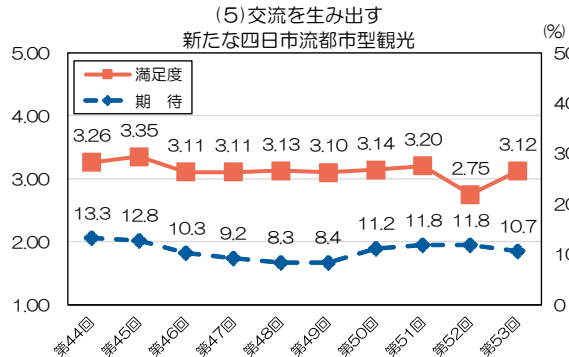
（3）文化・芸術の振興



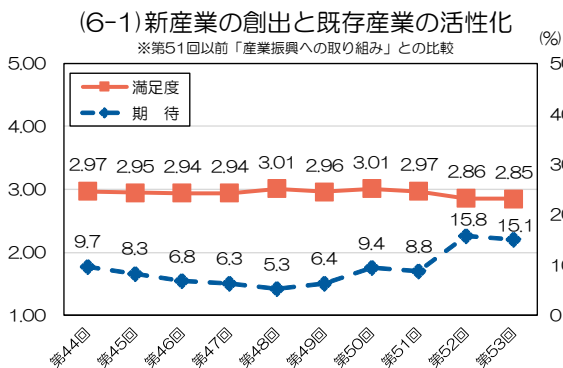
（4）スポーツを通じた活気ある  
まちづくりの推進



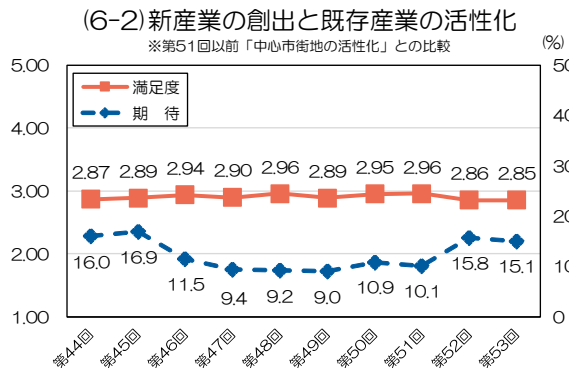
（5）交流を生み出す  
新たな四日市流都市型観光



（6-1）新産業の創出と既存産業の活性化  
※第51回以前「産業振興への取り組み」との比較



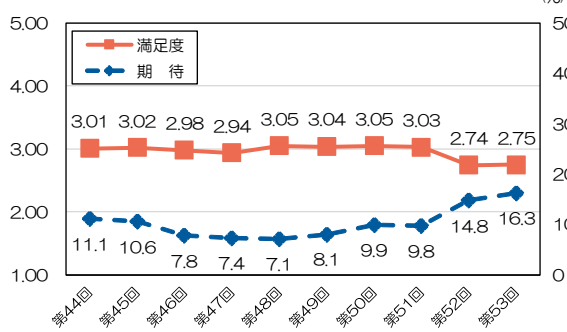
（6-2）新産業の創出と既存産業の活性化  
※第51回以前「中心市街地の活性化」との比較



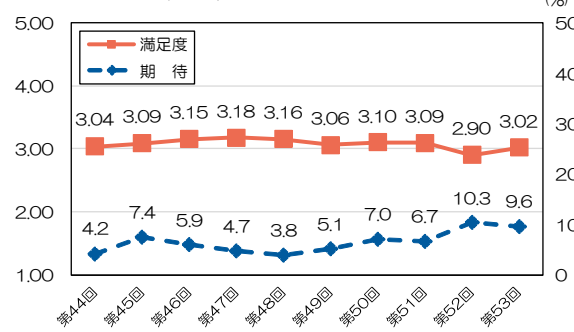
## － 満足度と期待の経年変化（27項目）－

（注）第53回：本年度調査、第44回～第52回：平成28年度～令和6年度調査

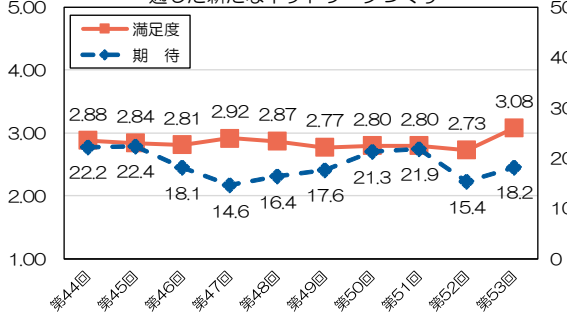
(7) 農林水産業の活性化



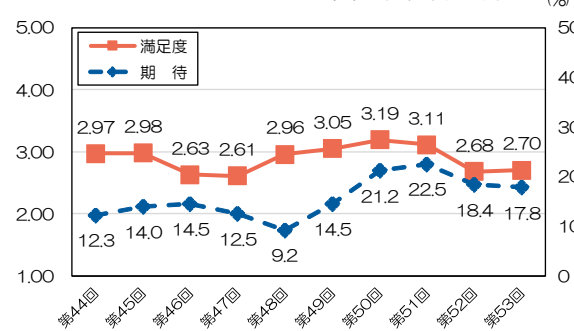
(8) 産業と市民生活を支える港づくり



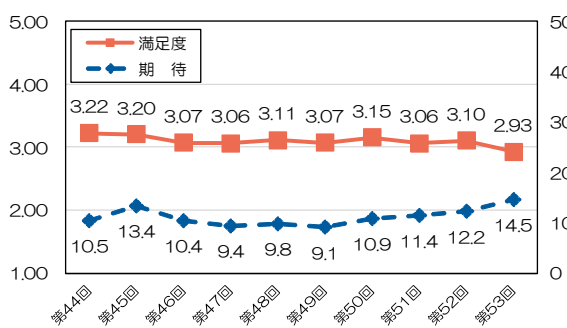
(9) 次世代モビリティ・システムの構築を通じた新たなネットワークづくり



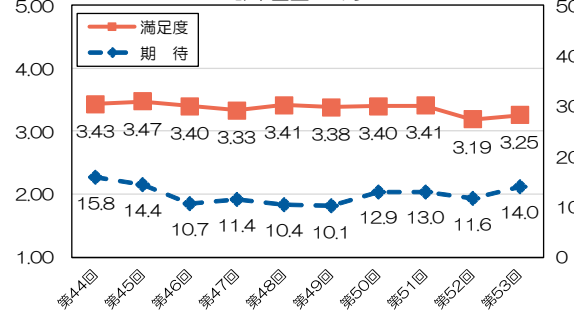
(10) にぎわいの創出と買い物拠点の再生



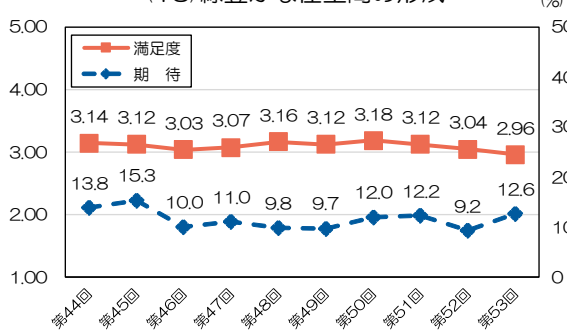
(11) 豊かな環境の保全と継承



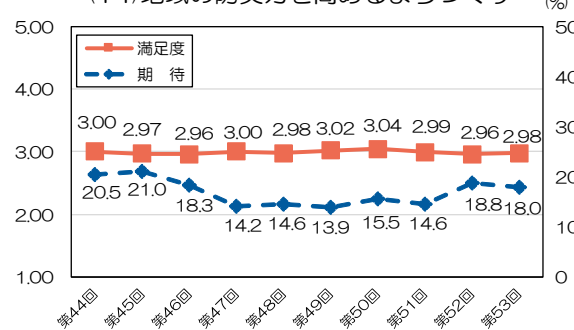
(12) ひと・まち・みずが共生する都市基盤づくり



(13) 緑豊かな住空間の形成



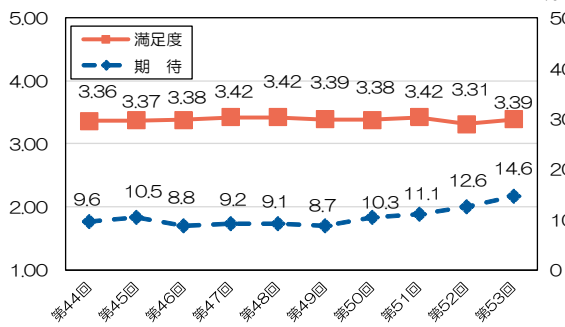
(14) 地域の防災力を高めるまちづくり



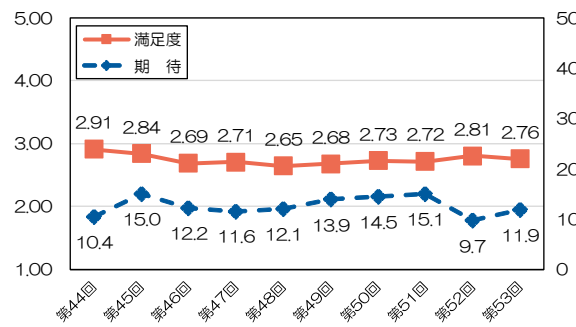
## － 満足度と期待の経年変化（27項目）－

（注）第53回：本年度調査、第44回～第52回：平成28年度～令和6年度調査

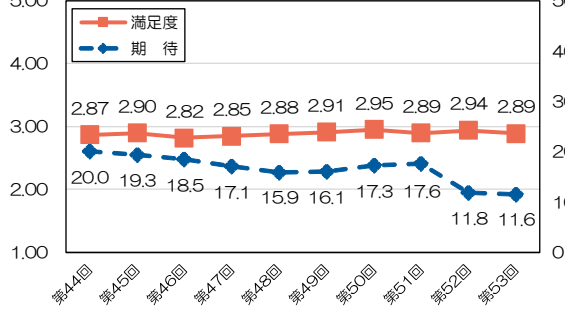
(15) 市民を守る消防救急体制の確立



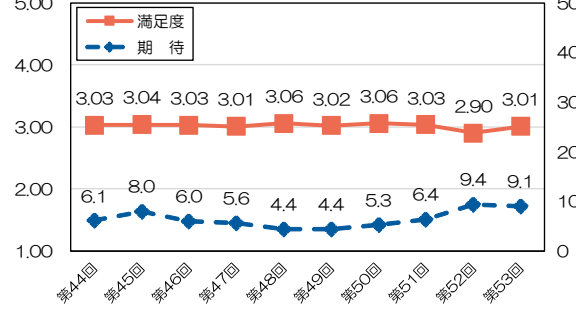
(16) 暮らしの空間の高質化



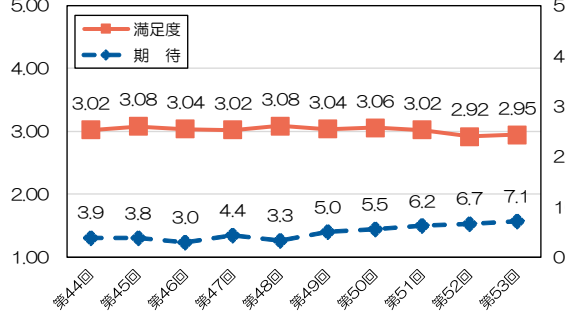
(17) 地域の力を結集し安心を築く  
防犯の取組



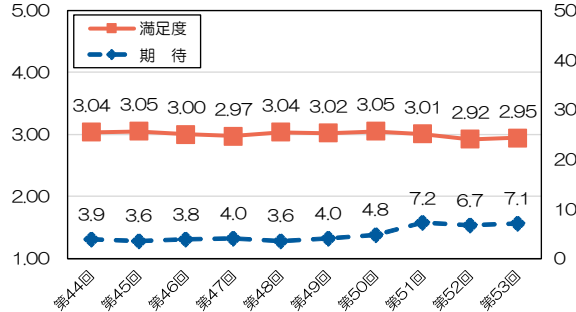
(18) 多様な主体の協働による持続可能な  
まちづくり



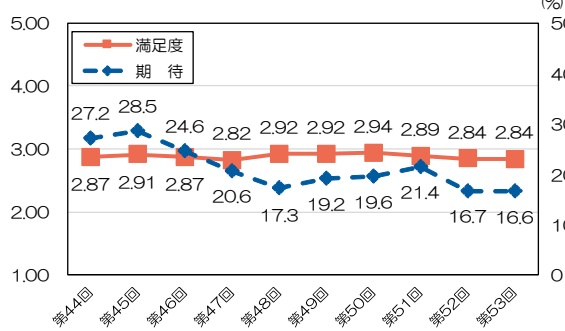
(19-1) ダイバーシティ社会の実現  
※第51回以前「男女共同参画社会の推進」との比較



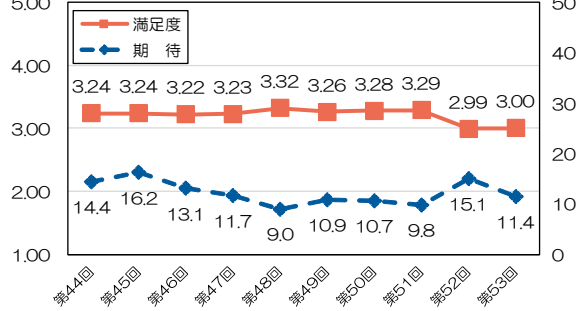
(19-2) ダイバーシティ社会の実現  
※第51回以前「多文化共生の推進」との比較



(20) 高齢化社会に対応した生活環境の確保

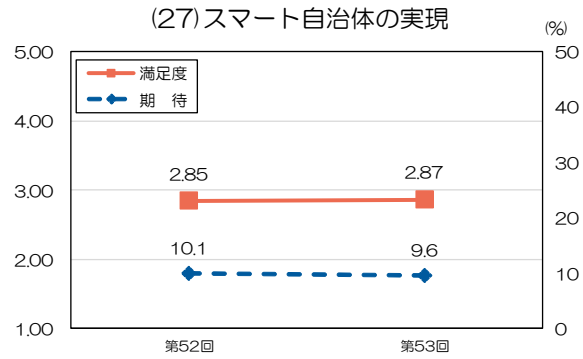
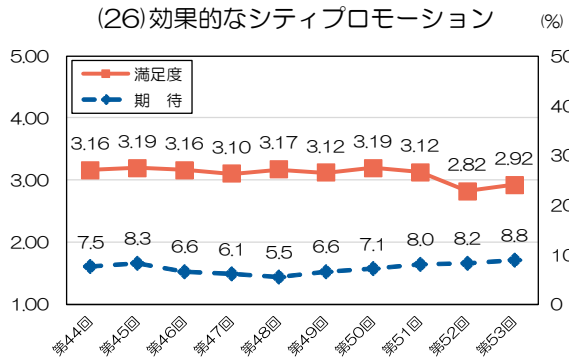
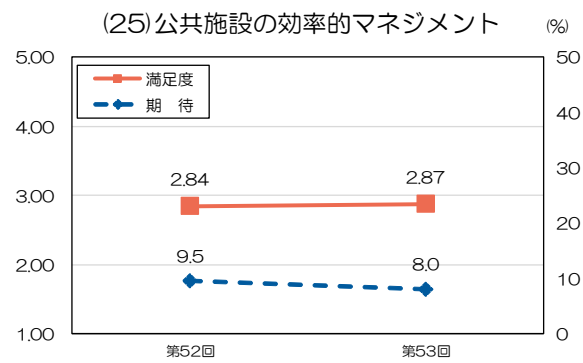
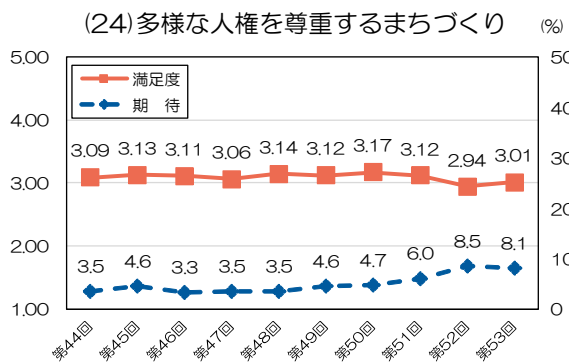
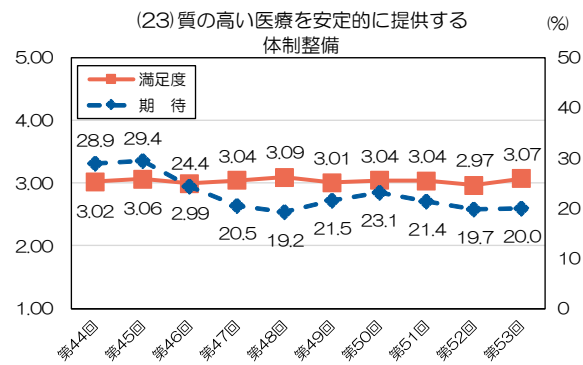
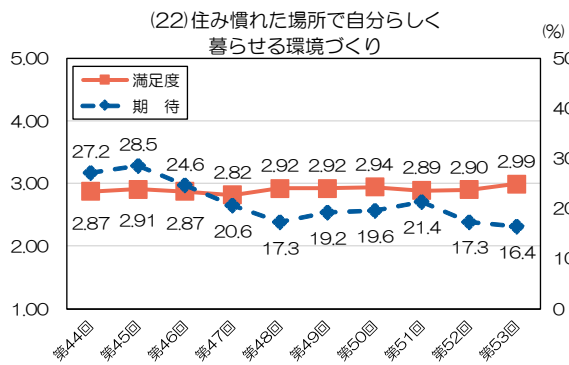


(21) 誰もがいつまでも健康で暮らせる  
まちの実現



## － 満足度と期待の経年変化（27 項目）－

（注）第 53 回：本年度調査、第 44 回～第 52 回：平成 28 年度～令和 6 年度調査



※「2. 夢と志を持ったよっかいちの子どもへの育成」は第 51 回以前の「学校での教育環境の充実」および「青少年健全育成の推進」に相当するため、両項目との経年比較があります。

※「6. 新産業の創出と既存産業の活性化」は第 51 回以前の「産業振興への取り組み」および「中心市街地の活性化」に相当するため、両項目との経年比較があります。

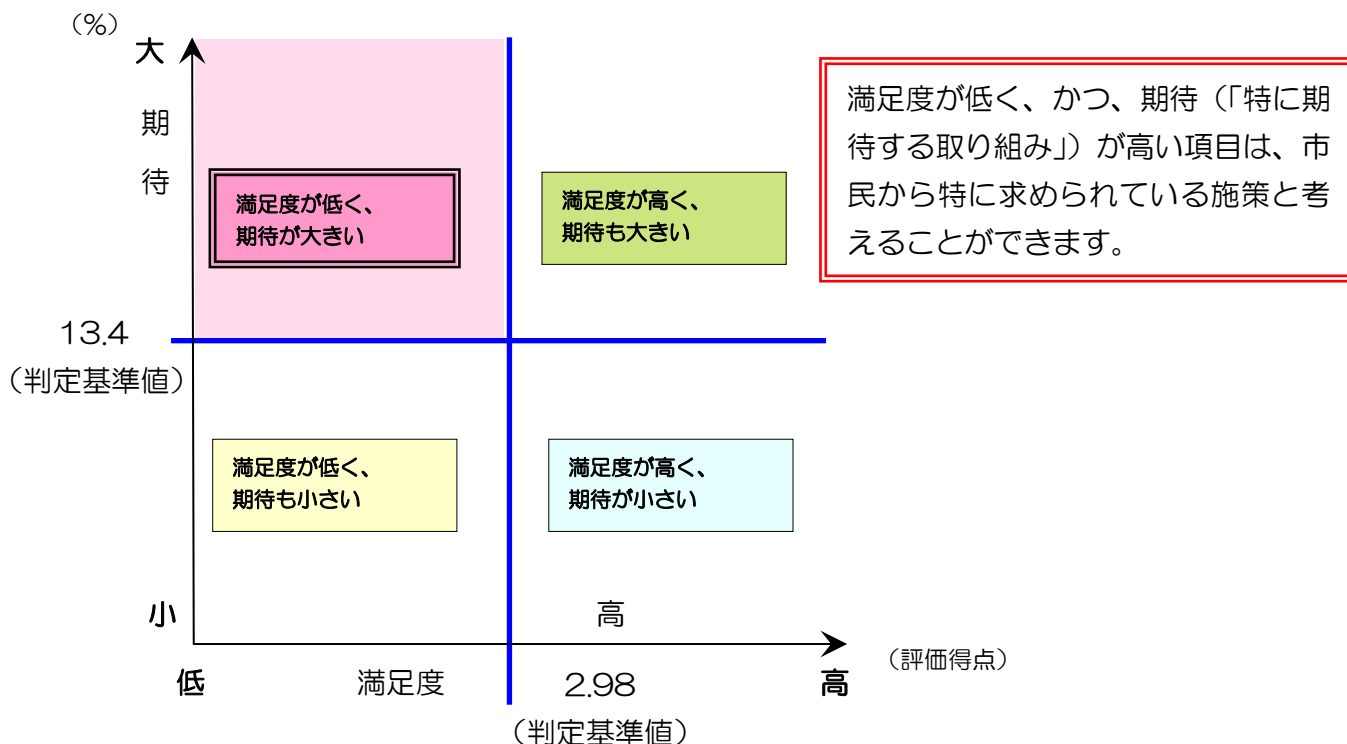
※「19. ダイバーシティ社会の実現」は第 51 回以前の「男女共同参画社会の推進」および「多文化共生の推進」に相当するため、両項目との経年比較があります。

※「25. 公共施設の効率的マネジメント」および「27. スマート自治体の実現」については、第 52 回より調査を開始しています。

#### (4) 市民から特に求められている施策

ここでは、市政全般の満足度と期待から、市民から特に求められている施策を分析します。

##### 〈分析方法〉



各項目の判定基準は、

- ・満足度 は 施策・事業項目（27 項目）の平均値未満（2.98）
- ・期 待 が 平均値以上（13.4%）

を目安として、『市民から特に求められている施策』と設定します。

#### 【 施策・事業項目に対する考え方 】

##### 〈分類〉

満足度が低く、期待が大きい ⇒

市民から特に求められている施策

満足度が高く、期待も大きい ⇒

より一層の展開が望まれる施策

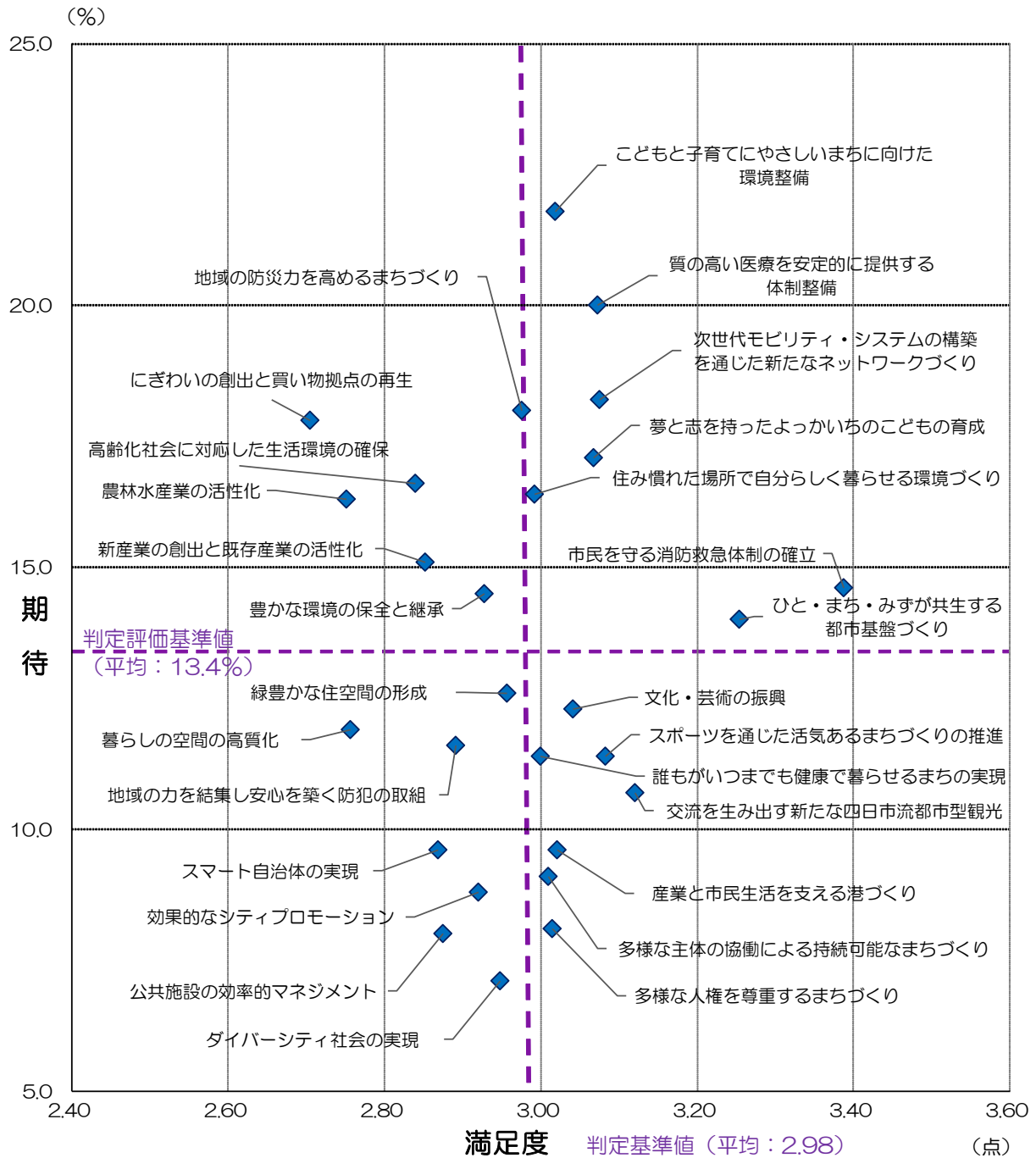
満足度が低く、期待も小さい ⇒

市民の意向を把握した上での再検討が求められている施策

満足度が高く、期待が小さい ⇒

一定の成果がみられる施策、または、事業の必要性について市からの周知が望まれる施策

— 満足度と期待の分布（27項目） —



満足度と期待の数値により施策を分類すると、下表のとおりとなり、「市民から特に求められている施策」には、6項目が抽出されました。

<p>市民から特に 求められている施策 (満足度が低く、 期待が大きい)</p>	<ul style="list-style-type: none"> <li>● 新産業の創出と既存産業の活性化</li> <li>● 農林水産業の活性化</li> <li>● にぎわいの創出と買い物拠点の再生</li> <li>● 豊かな環境の保全と継承</li> <li>● 地域の防災力を高めるまちづくり</li> <li>● 高齢化社会に対応した生活環境の確保</li> </ul> <p>(6項目)</p>
<p>より一層の展開が 望まれる施策 (満足度が高く、 期待も大きい)</p>	<ul style="list-style-type: none"> <li>● こどもと子育てにやさしいまちに向けた環境整備</li> <li>● 夢と志を持ったよっかいちのこどもの育成</li> <li>● 次世代モビリティ・システムの構築を通じた新たなネットワークづくり</li> <li>● ひと・まち・みずが共生する都市基盤づくり</li> <li>● 市民を守る消防救急体制の確立</li> <li>● 住み慣れた場所で自分らしく暮らせる環境づくり</li> <li>● 質の高い医療を安定的に提供する体制整備</li> </ul> <p>(7項目)</p>
<p>市民の意向を把握した上での 再検討が求められている施策 (満足度が低く、 期待も小さい)</p>	<ul style="list-style-type: none"> <li>● 緑豊かな住空間の形成</li> <li>● 暮らしの空間の高質化</li> <li>● 地域の力を結集し安心を築く防犯の取組</li> <li>● ダイバーシティ社会の実現</li> <li>● 公共施設の効率的マネジメント</li> <li>● 効果的なシティプロモーション</li> <li>● スマート自治体の実現</li> </ul> <p>(7項目)</p>
<p>一定の成果がみられる施策、 または、事業の必要性についての 市からの周知が望まれる施策 (満足度が高く、 期待が小さい)</p>	<ul style="list-style-type: none"> <li>● 文化・芸術の振興</li> <li>● スポーツを通じた活気あるまちづくりの推進</li> <li>● 交流を生み出す新たな四日市流都市型観光</li> <li>● 産業と市民生活を支える港づくり</li> <li>● 多様な主体の協働による持続可能なまちづくり</li> <li>● 誰もがいつまでも健康で暮らせるまちの実現</li> <li>● 多様な人権を尊重するまちづくり</li> </ul> <p>(7項目)</p>

ここで、「市民から特に求められている施策」を前回調査と比較すると、以下のとおりとなりました。6項目中4項目は、前回からの継続項目となっており、今回の調査で加わった項目は「豊かな環境の保全と継承」、「地域の防災力を高めるまちづくり」となっています。

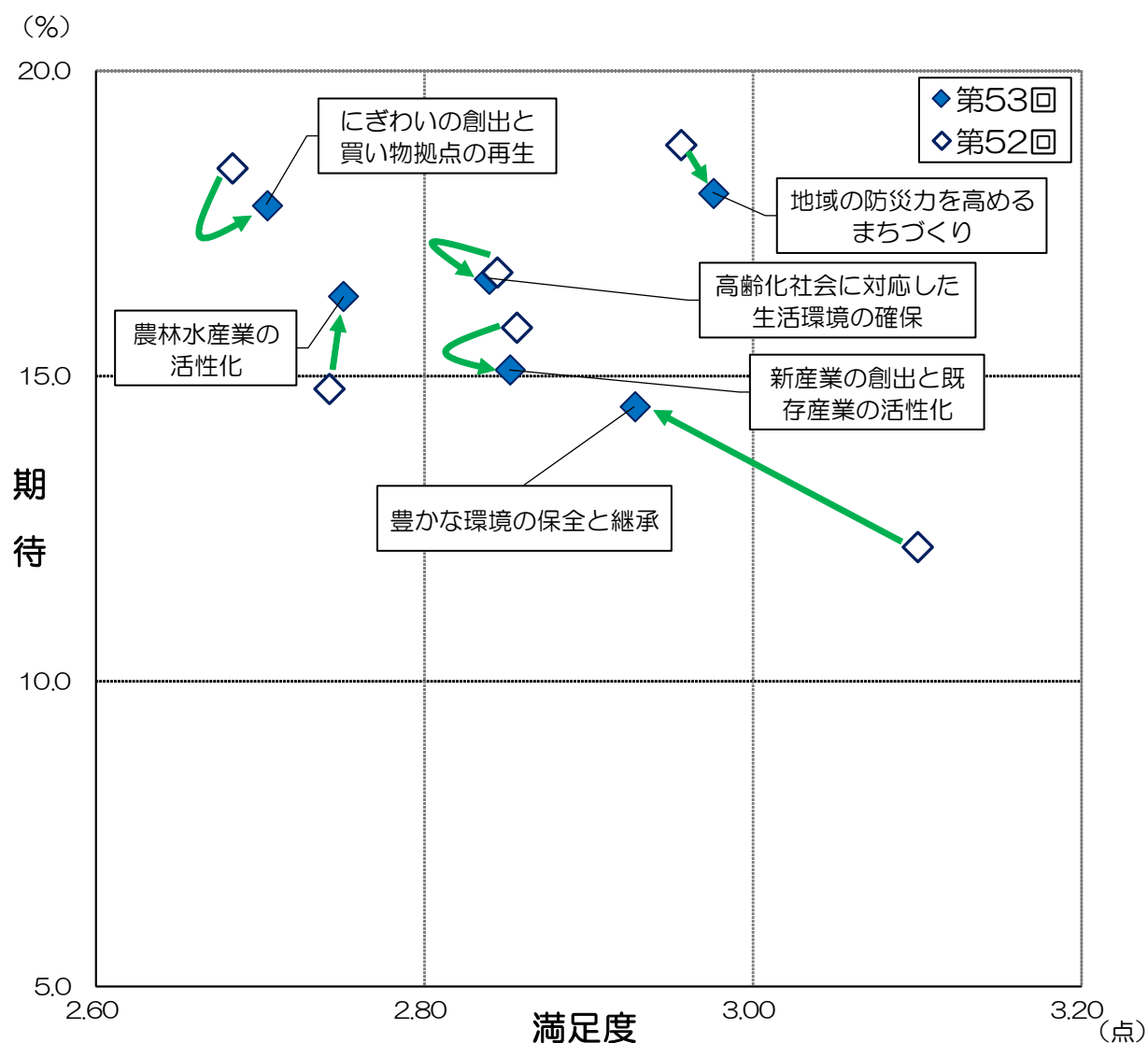
【前回調査（6項目）】

- 新産業の創出と既存産業の活性化
- 農林水産業の活性化
- 次世代モビリティ・システムの構築  
を通じた新たなネットワークづくり
- にぎわいの創出と買い物拠点の再生
- 高齢化社会に対応した生活環境の  
確保
- 住み慣れた場所で自分らしく  
暮らせる環境づくり

【本調査（6項目）】

- 新産業の創出と既存産業の活性化
- 農林水産業の活性化
- にぎわいの創出と買い物拠点の再生
- 豊かな環境の保全と継承
- 地域の防災力を高めるまちづくり
- 高齢化社会に対応した生活環境の  
確保

続いて、「市民から特に求められている施策」の満足度・期待の変化を下図に示します。



「市民から特に求められている施策」の6項目中、満足度が上昇している項目が3項目、低下している項目が2項目、前回同様の項目が1項目でした。上昇した項目は「農林水産業の活性化」、「にぎわいの創出と買い物拠点の再生」および「地域の防災力を高めるまちづくり」で、一方低下の幅が大きい項目は「豊かな環境の保全と継承」となっています。

期待については、上昇している項目が6項目中2項目で、「農林水産業の活性化」および「豊かな環境の保全と継承」となっています。

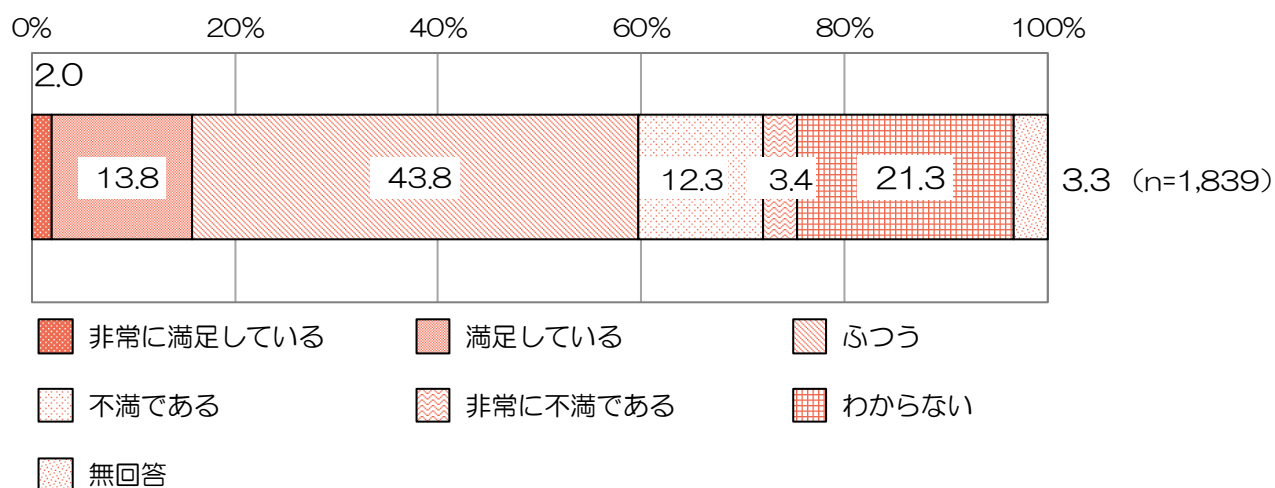
満足度が低下し、期待が上昇している「豊かな環境の保全と継承」においては、特に今後の施策・事業の取り組みが重要になります。

## （５）その他

市民の声では、施策・事業内容を一新したものの、まだまだ“わかりづらい”という意見も見られます。

満足度の評価（全 27 項目）にあたって、「わからない」と回答した割合の平均修正は 21.3% となっています。

### － 満足度調査における全 27 項目の平均 －



### － 満足度調査において「わからない」と回答した割合 (%) －

第 46 回 40 項目 (平均)	第 47 回 40 項目 (平均)	第 48 回 40 項目 (平均)	第 49 回 40 項目 (平均)	第 50 回 40 項目 (平均)	第 51 回 40 項目 (平均)	第 52 回 27 項目 (平均)	第 53 回 27 項目 (平均)
22.1%	23.0%	22.3%	21.7%	21.9%	20.6%	20.8%	21.3%

「わからない」と回答した割合が最も高い施策・事業は、「夢と志を持ったよっかいちのこどもの育成」(32.8%)で、次いで「スマート自治体の実現」(32.4%)、「ダイバーシティ社会の実現」(31.4%)、「公共施設の効率的マネジメント」(31.1%)、「新産業の創出と既存産業の活性化」(28.8%)となっています。なお、「スマート自治体の実現」および「ダイバーシティ社会の実現」は前回調査でも「わからない」と回答した割合が上位 5 項目に含まれていました。

施策・事業項目に対する「わからない」という回答率を減少させることは、市民と市政の距離を近づける大きな指標になると考えられます。今後も施策・事業内容に関して市民へ一層わかりやすい情報提供を行っていく必要があります。

## 2 日ごろの生活と市政について

### (1) 市民の意見反映について

問 2. 市は、さまざまな機会を通じて、市民の皆さんの意見をお聴きしていますが、市政に反映していると思いますか。次の中から 1 つ選んで番号に○をつけてください。

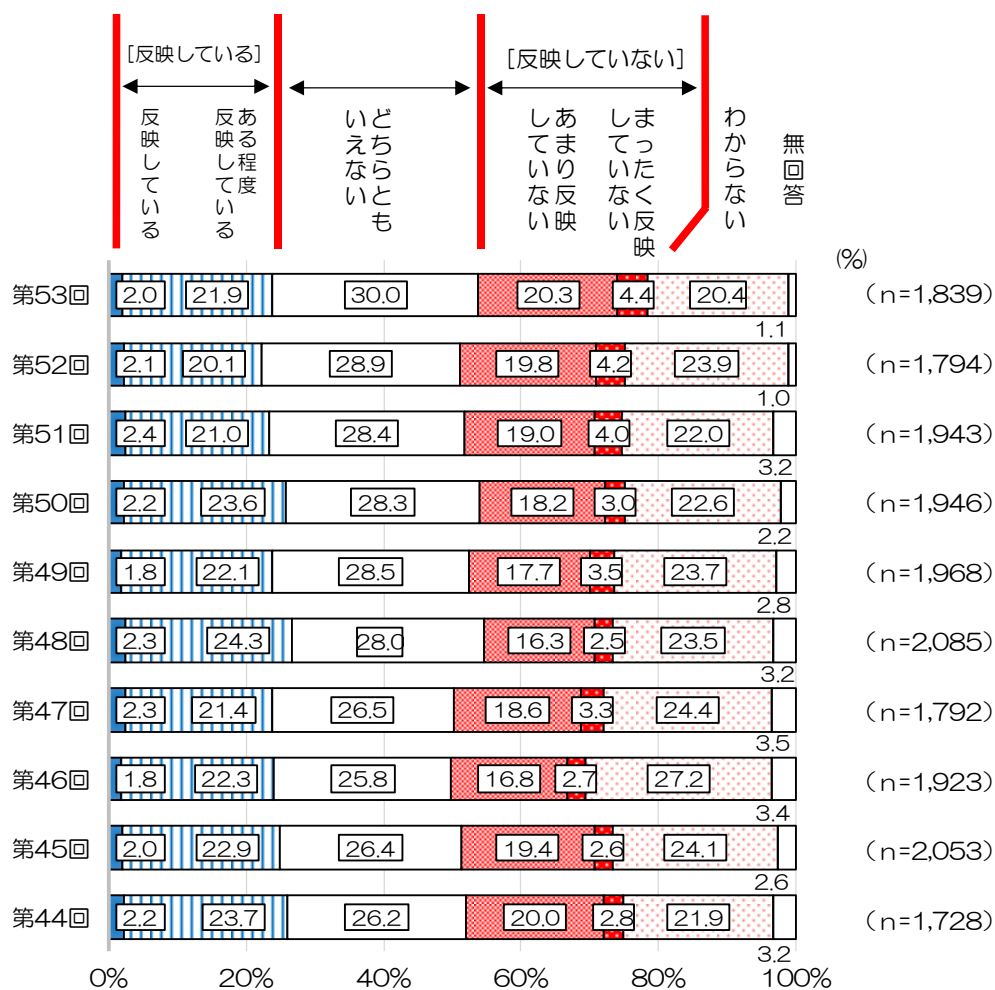
「反映していない」が「反映している」より高い

経年的にみると、前回調査よりも「反映している」と「反映していない」がともに増加

○市民の意見を市政に反映していると思うか聞いたところ、「反映している」（「反映している」＋「ある程度反映している」）は 23.9%、「反映していない」（「まったく反映していない」＋「あまり反映していない」）は 24.7%となり、「反映していない」と回答した人の割合の方が高くなっています。

○また、「どちらともいえない」と回答した人は 30.0%、「わからない」は 20.4%となっており、「どちらともいえない」と「わからない」を合わせると半数を超えています。

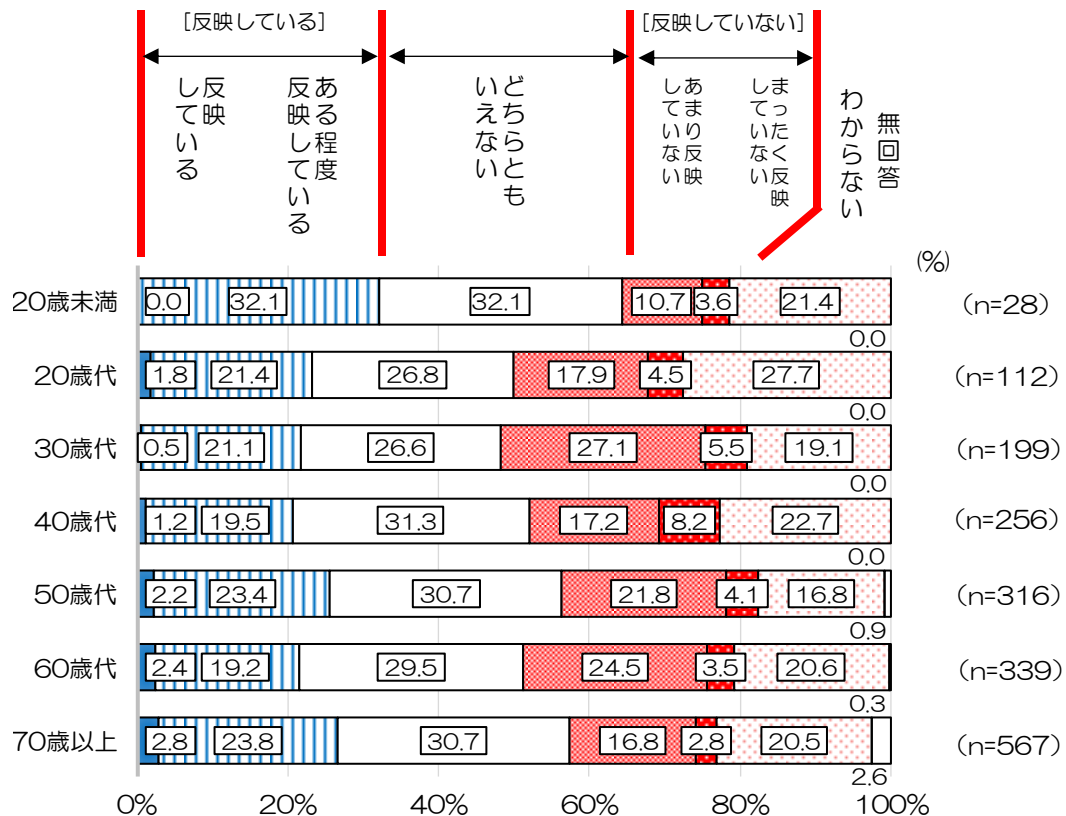
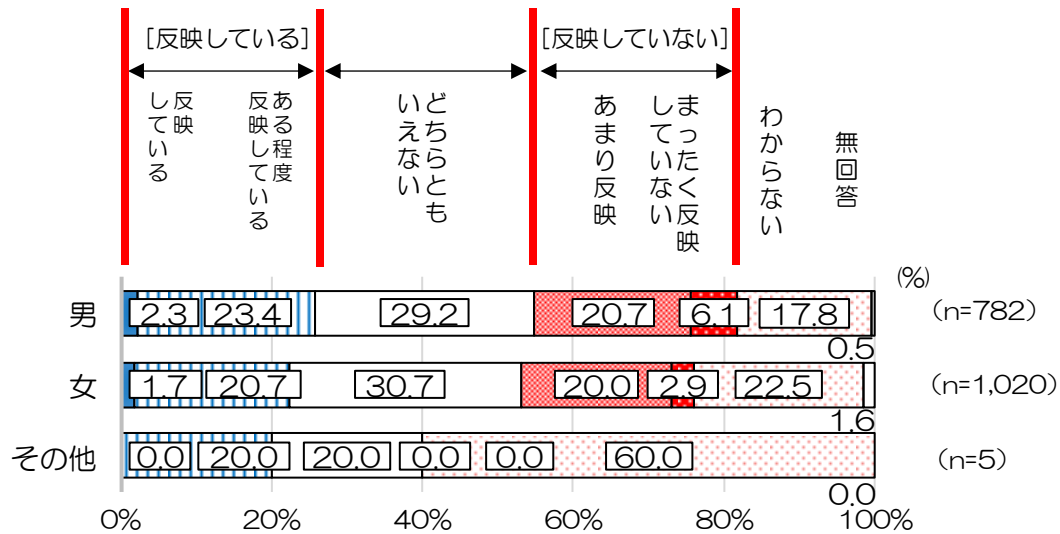
○過年度調査と比較すると、前回調査よりも「反映している」と回答した人の割合および「反映していない」と回答した人の割合はともに増加しています。



「反映している」と思う人の割合は、20歳未満が最も高い

○男女別にみると、「反映している」、「反映していない」と回答した人の割合はどちらも男性の方が高くなっています。「わからない」と回答した人の割合は男性 17.8%、女性 22.5%と女性の方が高くなっています。

○年齢別にみると、「反映している」と回答した人の割合は、20歳未満の 32.1%が最も高く、40歳代の 20.7%が最も低くなっています。一方で、「わからない」と回答した人の割合は、20歳代で 3 割程度と高くなっています。



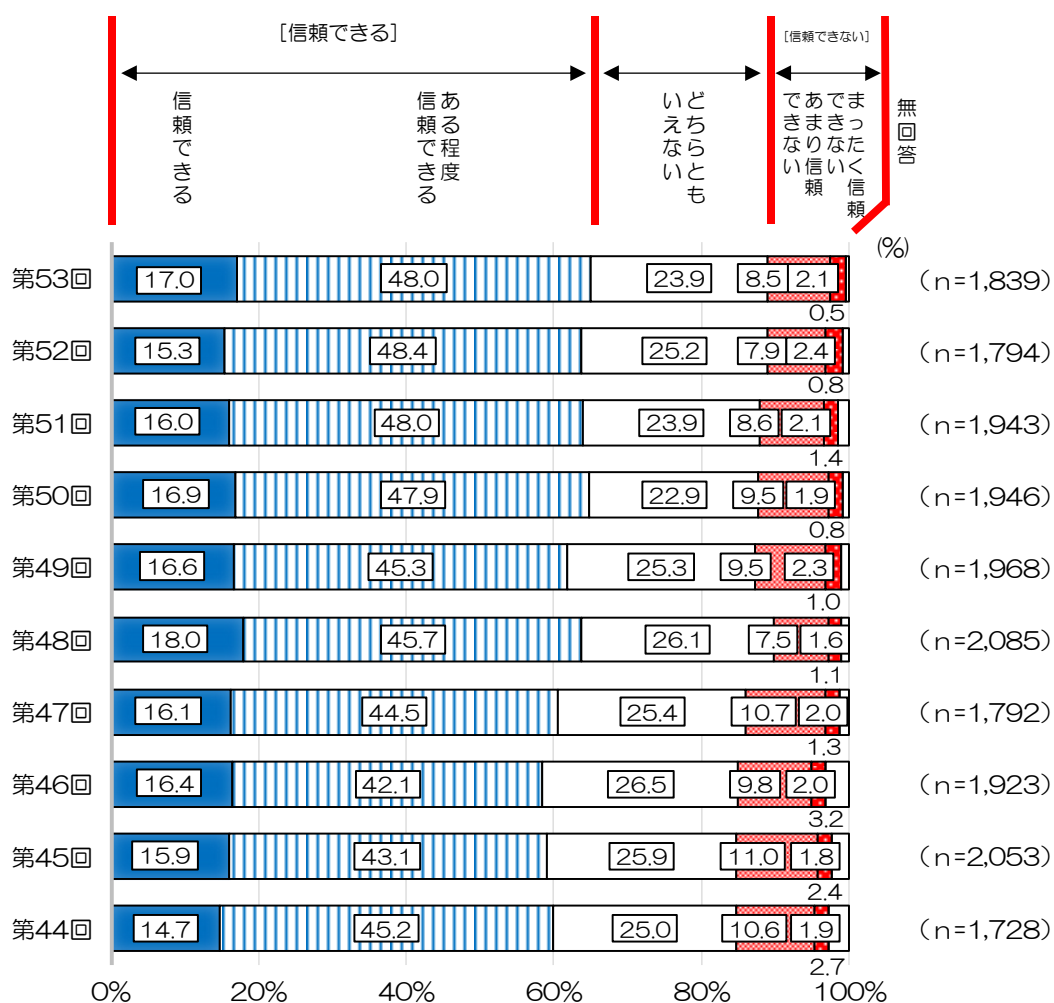
(2) 市職員に対する信頼度について

問 3. 市職員の仕事ぶりや市民への窓口対応など、総合的に見て、あなたの市職員に対する信頼度についてお尋ねします。次の中から 1 つ選んで番号に○をつけてください。

前回調査に続き「信頼できる」が6割を超える  
経年的にみると、「信頼できる」はほぼ横ばい

○市職員に対する信頼度について聞いたところ、65.0%の人が「信頼できる」（「信頼できる」＋「ある程度信頼できる」）と考えています。反対に、10.6%の人が「信頼できない」（「まったく信頼できない」＋「あまり信頼できない」）、23.9%の人が「どちらともいえない」と回答しています。

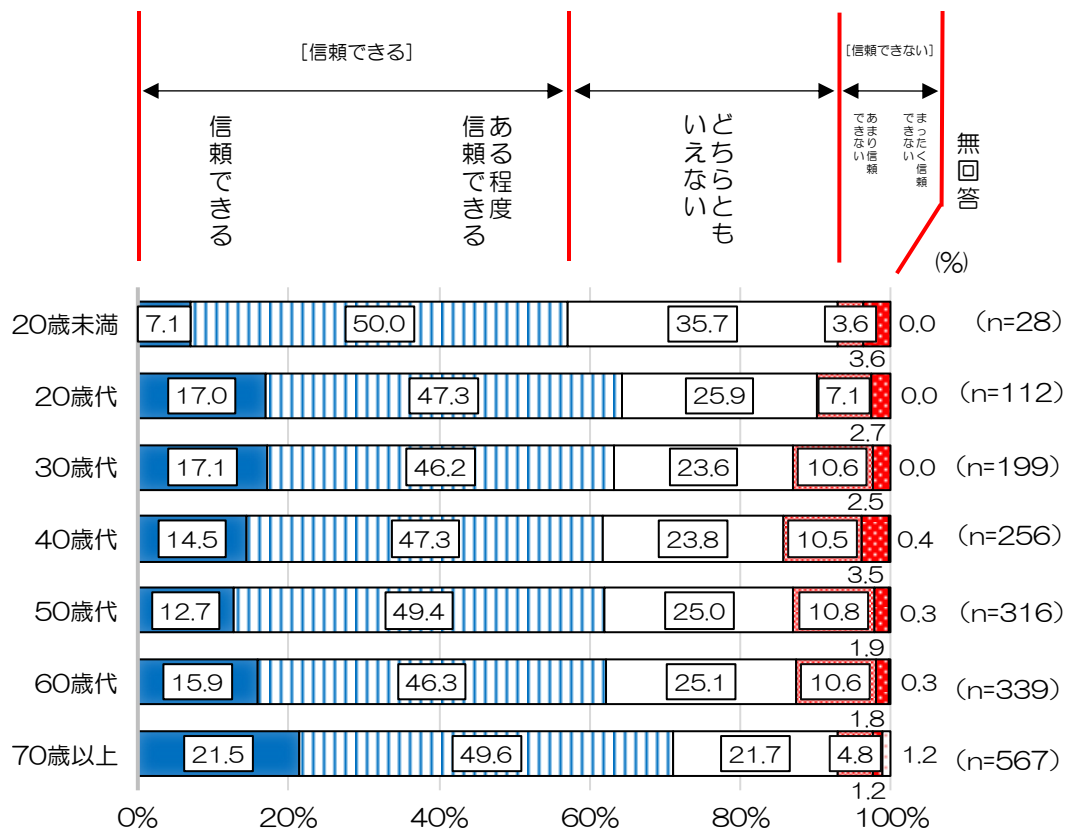
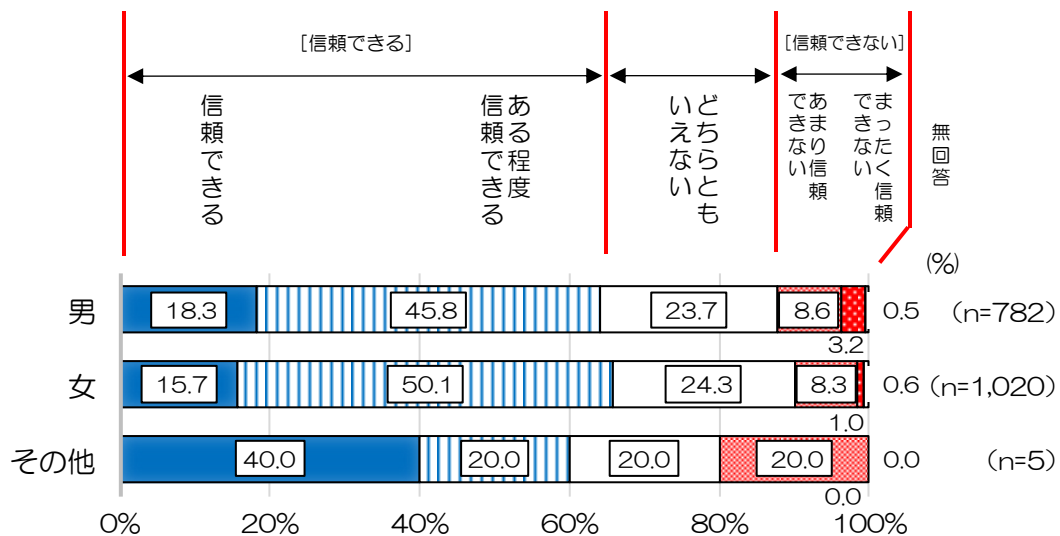
○過年度調査と比較すると、前回調査よりも「信頼できる」と回答した人の割合は 1.3 ポイント増加しており、「信頼できない」と回答した人の割合も 0.3 ポイント増加しています。



「信頼できる」と感じている人の割合は、女性が男性より高い  
「どちらともいえない」と感じている人の割合は、男女ともに2割半ば  
「信頼できる」と感じている人の割合は、70歳以上が最も高く7割以上

○男女別にみると、「信頼できる」と回答した人の割合は、男性 64.1%、女性 65.8%と女性の方が高くなっています。また、「信頼できない」と回答した人の割合は、男性 11.8%、女性 9.3%と男性の方が高くなっています。

○年齢別にみると、「信頼できる」と回答した人の割合は、70歳以上の71.1%が最も高く、20歳未満の57.1%が最も低くなっています。

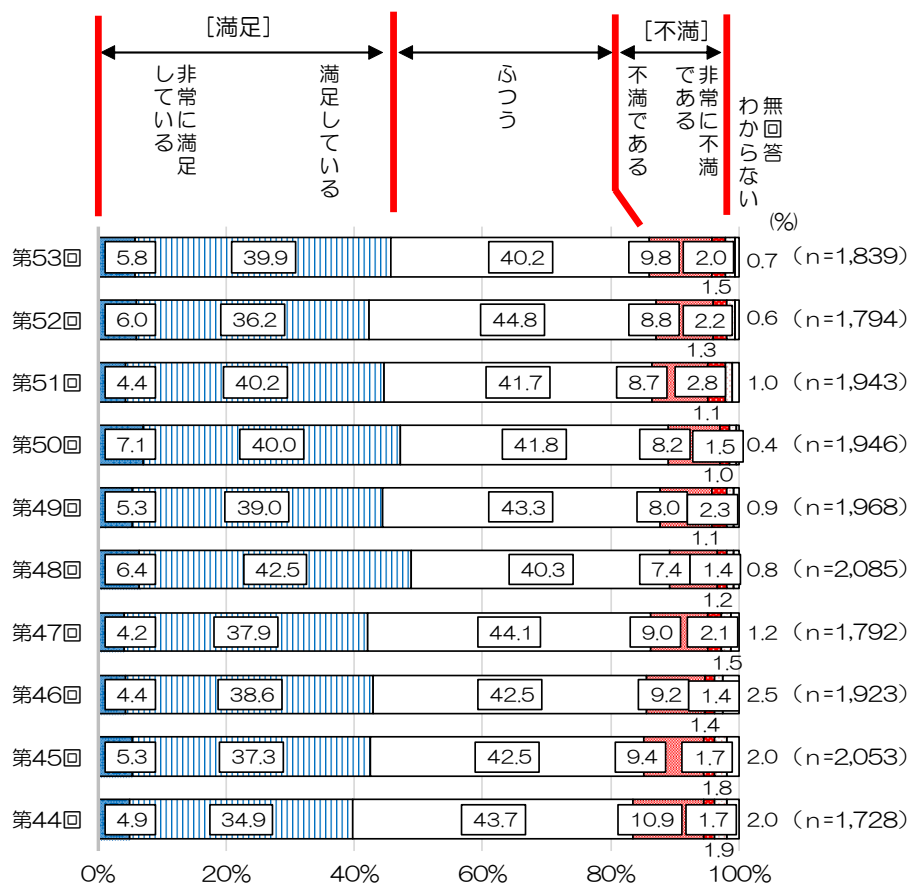


### (3) 四日市市居住に対する総合的な満足度について

問 4. 四日市市に住んでいることについての総合的な満足度をお尋ねします。  
次の中から 1 つ選んで番号に○をつけてください。

#### 約半数の人が「満足」と回答

○本市に住んでいることについての総合的な満足度を聞いたところ、「満足」（「非常に満足している」＋「満足している」）は 45.7%となり、約半数の人が四日市市居住に対して総合的に満足していると考えられます。また、「ふつう」と回答した人の割合は 40.2%となっています。「不満」（「不満である」＋「非常に不満である」）と回答した人の割合は 11.8%となっています。以上の結果から、約9割の人は現状に不満を感じていないと捉えることができます。また、前回調査と比べ、総合的な満足度は微増となりました。



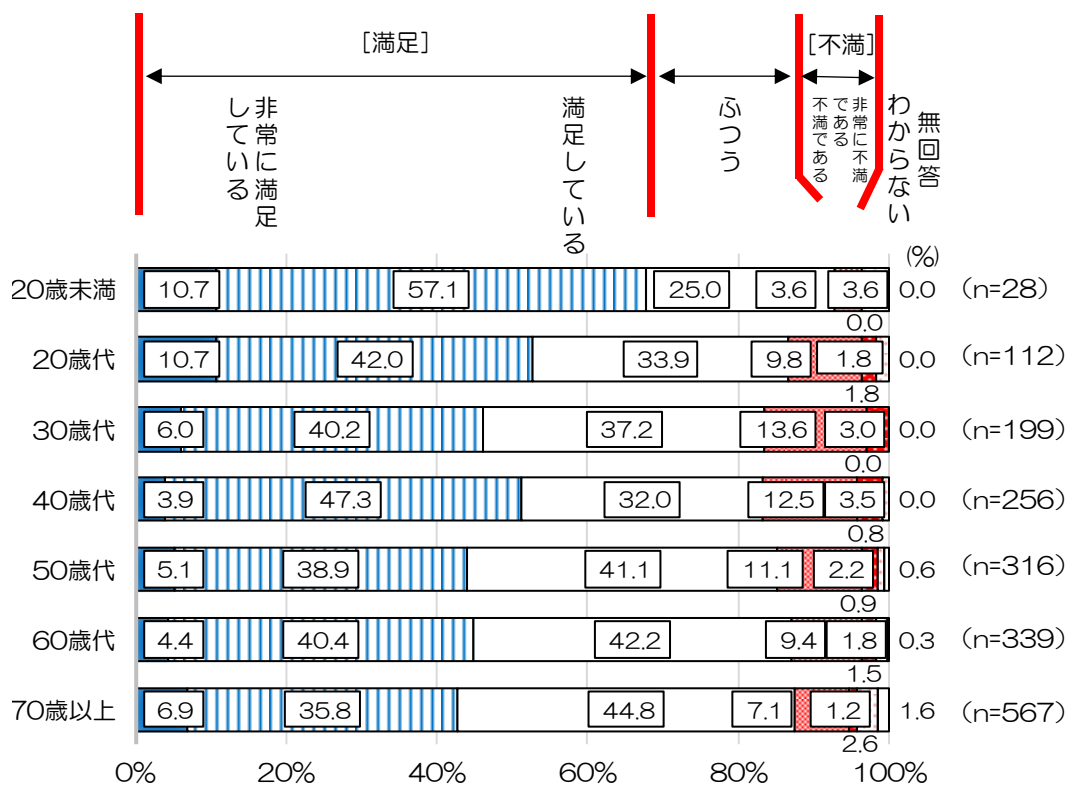
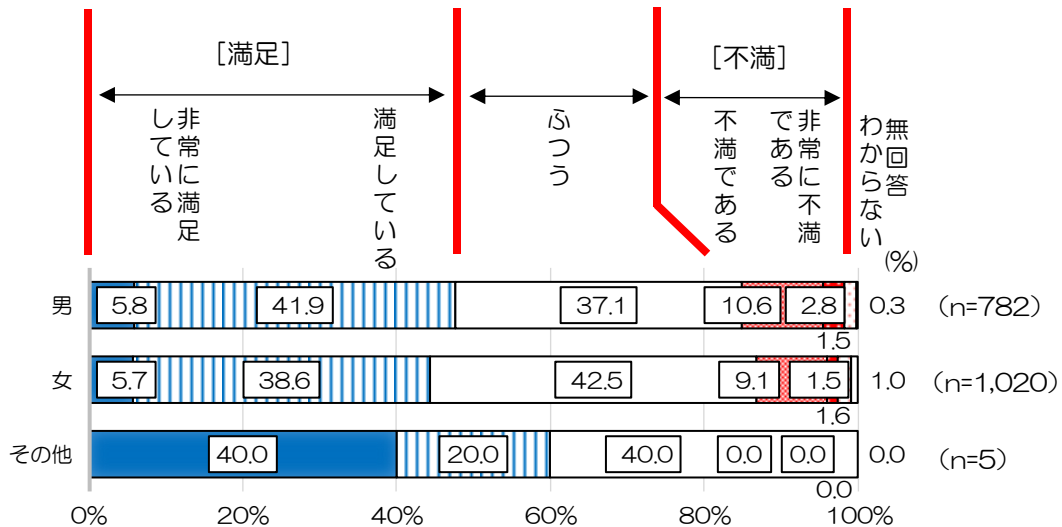
#### 【四日市市居住に対する総合的な満足度について】

問 1 と同様に評価得点（5 ページ参照）を算出すると、評価得点は 3.39（前回 3.36）となり、市政における施策・事業に対する満足度の評価得点（27 項目の平均）2.98 と比較して高い数値となっています。

「満足」と感じている人の割合は、男性が女性よりも高い  
「不満」と感じている人の割合は、20歳代から60歳代で1割超で、  
30歳代から40歳代にかけて特に高くなっている

○「満足」（「非常に満足している」＋「満足している」）と回答した人の割合は、男性 47.7%、女性 44.3%と男性の方が高くなっています。

○年齢別にみると、「満足」と回答した人の割合は、20歳未満の67.8%が最も高く、70歳以上の42.7%が最も低くなっています。反対に、「不満」と回答した人の割合は、20歳代から60歳代で1割を超えており、30歳代と40歳代で、1割半ばと特に高くなっています。



#### (4) 市の広報活動について

##### ① この3カ月間で利用した広報媒体

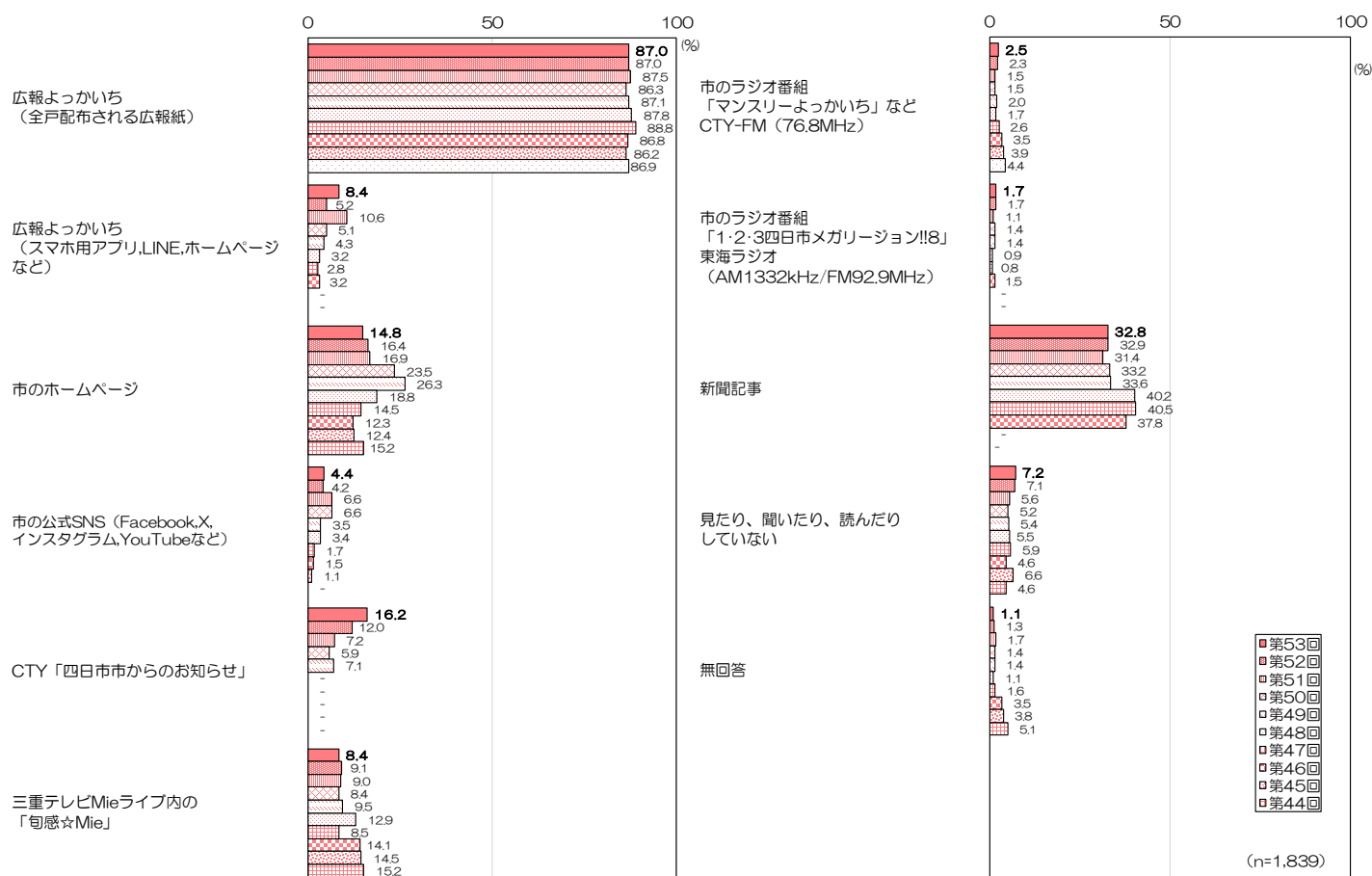
問 5. 市が行う広報活動の中で、あなたがこの3カ月の間で、見たり、聞いたり、読んだりしたことがあるものはどれですか。(複数回答可)

「広報よっかいち (広報紙)」が9割弱、「新聞記事」が3割強  
 前回調査と比べ、「CTYケーブルニュース内の『市政コーナー』」が増加

○この3カ月間に見たり、聞いたり、読んだりしたことのある広報活動は、「広報よっかいち (広報紙)」が87.0%で最も高く、次いで「新聞記事」が32.8%、「CTY『四日市市からのお知らせ』」が16.2%、「市のホームページ」が14.8%となっています。

また、広報活動に関心の薄い人（見たり、聞いたり、読んだりしていない人）は7.2%となっています。

○過年度調査と比較すると、前回調査に比べ「CTY『四日市市からのお知らせ』」が増加しています。

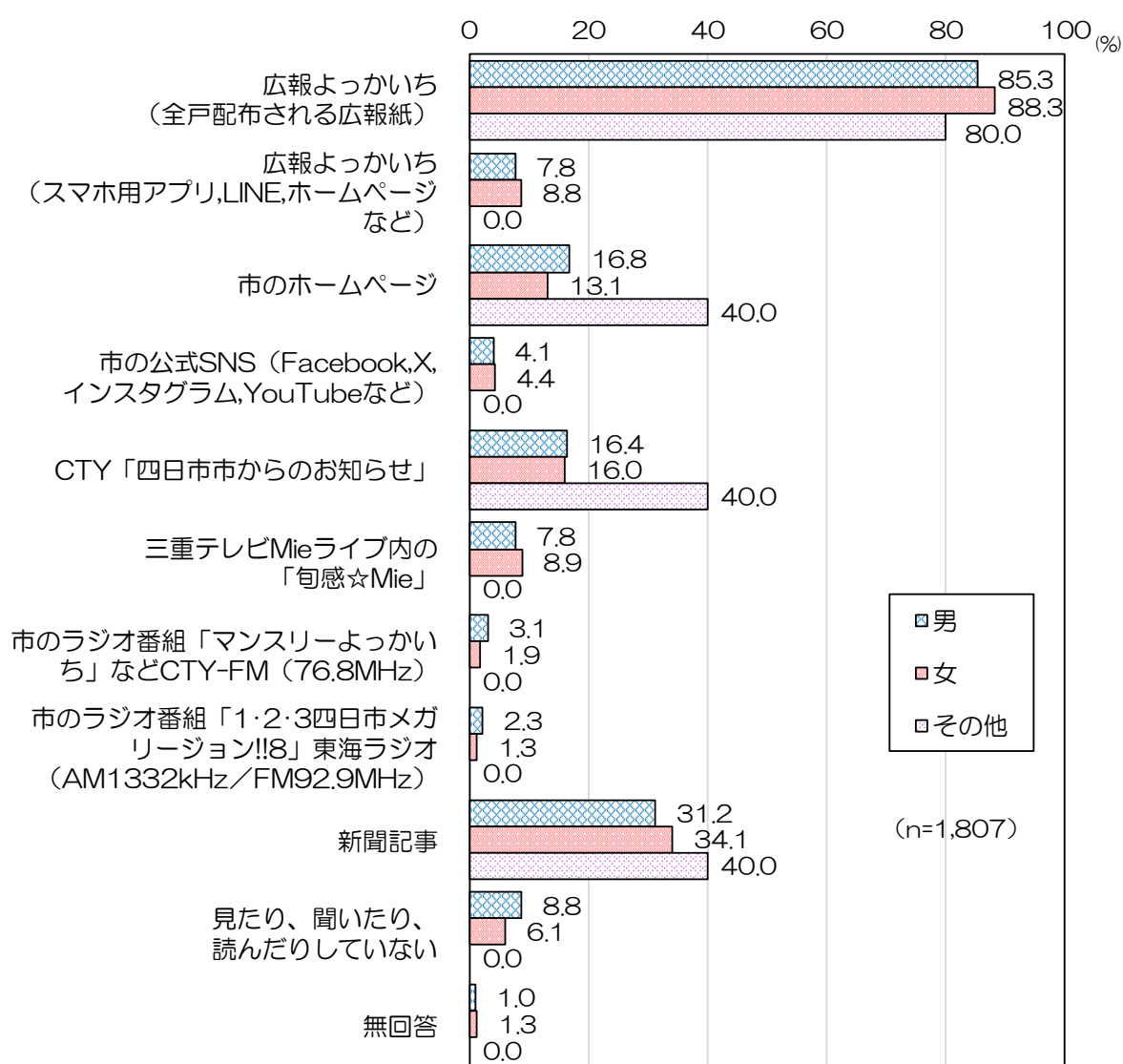


男女ともに「広報よっかいち」が最も高く、次いで「新聞記事」が高くなっている  
「市のホームページ」は、男性が女性よりも3.7ポイント高い

○男女ともに「広報よっかいち（全戸配布される広報紙）」が最も高く、次いで「新聞記事」となっています。第3位の項目は、男性では「市のホームページ」となっており、女性では「CTY『四日市市からのお知らせ』」となっています。

○男女別にみると、最も差がみられたのは「市のホームページ」で男性が女性より3.7ポイント高くなっています。次いで「広報よっかいち（全戸配布される広報紙）」は女性が男性より3.0ポイント高く、「新聞記事」は女性が男性より2.9ポイント高くなっています。

○広報活動に関心が薄い人（「見たり、聞いたり、読んだりしていない」と回答した人）は男性8.8%、女性6.1%で男性の方が高くなっています。

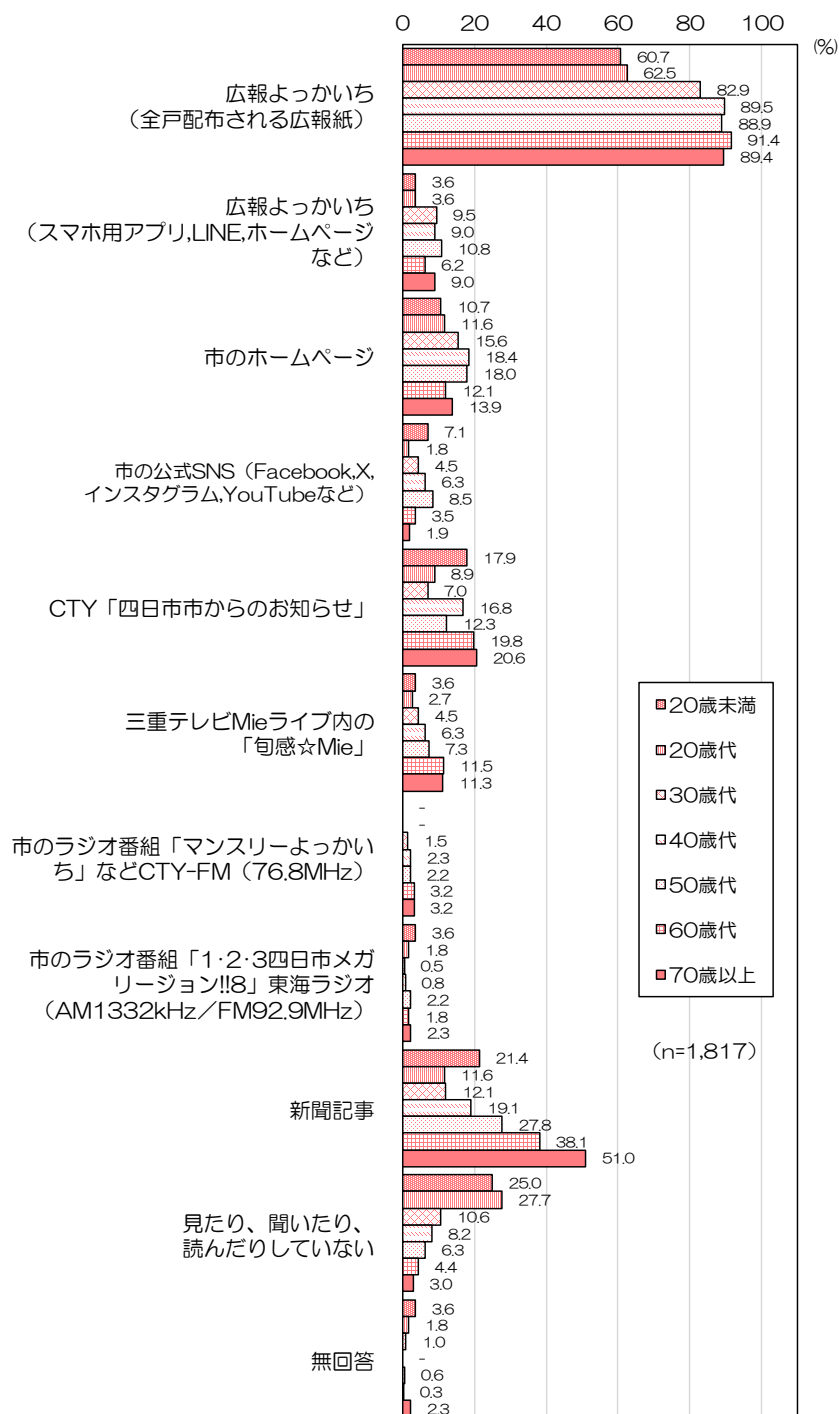


「広報よっかいち（全戸配布される広報紙）」を見る割合はすべての年代で6割を超え、  
30歳代以上では8割超  
年齢が低いほど「見たり、聞いたり、読んだりしていない」と回答した割合が高い

○年齢別にみると、「広報よっかいち（全戸配布される広報紙）」は、すべての年代で6割を超え、60歳代では9割を超えて特に高くなっています。「新聞記事」と回答した人の割合は、全体では32.8%でしたが、20歳代と30歳代では1割程度と、低くなっています。

○年齢別で差が大きかった項目としては、「新聞記事」（最大70歳以上51.0%、最小20歳代11.6%）、「広報よっかいち（全戸配布される広報紙）」（最大60歳代91.4%、最小20歳未満60.7%）などとなっています。

○「見たり、聞いたり、読んだりしていない」と回答した人の割合は、若い年代で高く、20歳代では27.7%となっています。



② 市が開催するイベントなどの行政情報入手媒体

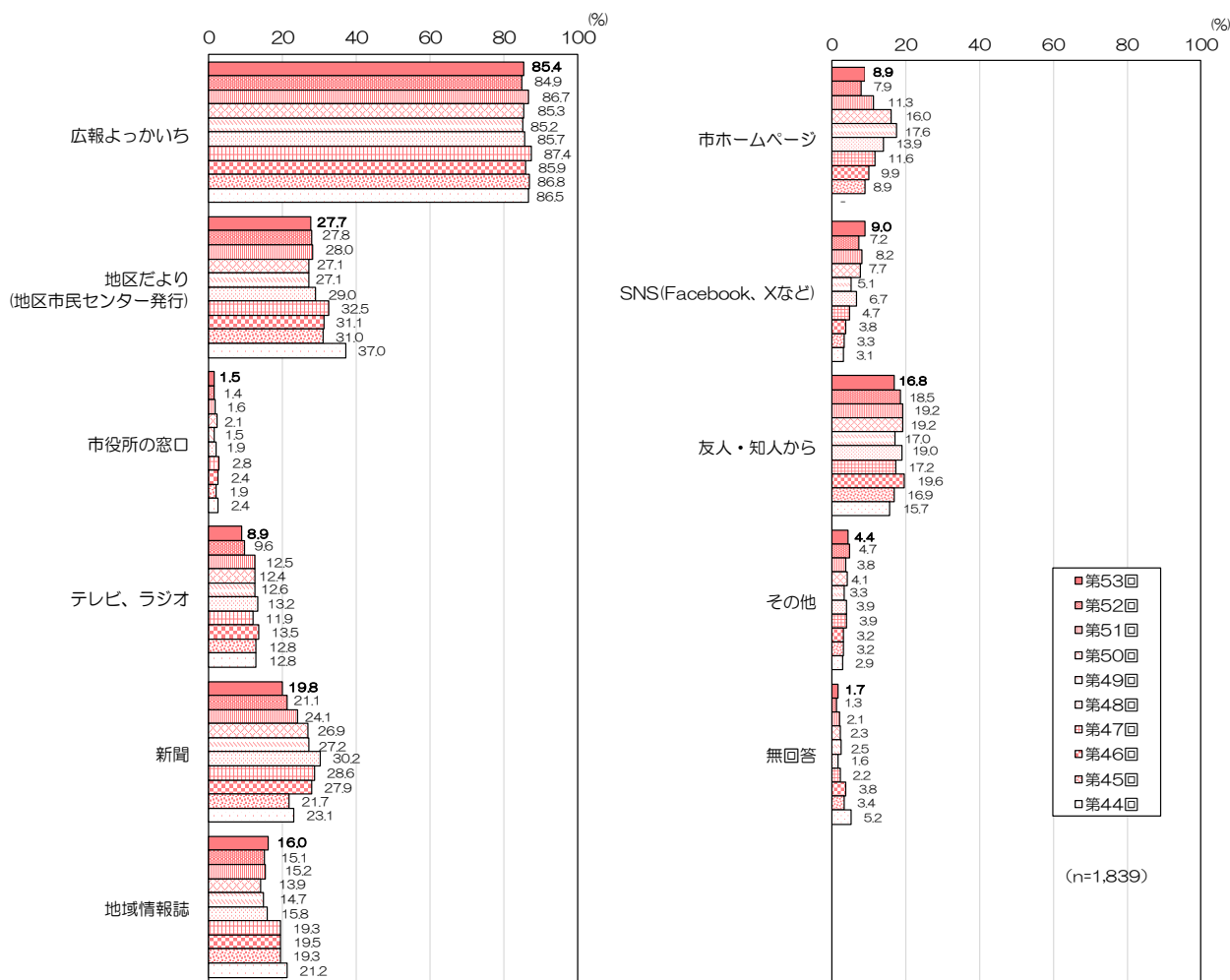
問 6. 市が開催するイベントや市の施策などの行政情報をどのように入手していますか。  
(複数回答可)

情報入手は「広報よっかいち」が8割半ば  
「地区だより」が3割弱

○市が開催するイベントなどの行政情報をどのように入手しているか聞いたところ、「広報よっかいち」が85.4%と最も高く、次いで「地区だより（地区市民センター発行）」が27.7%、「新聞」が19.8%となっています。

○過年度調査と比較すると、「市ホームページ」は第50回以降減少傾向が続いていましたが、今回は前回比1.0ポイント増の8.9%と増加に転じました。また「SNS（Facebook、Xなど）」が、前回比1.8ポイント増の9.0%と大きく伸びました。

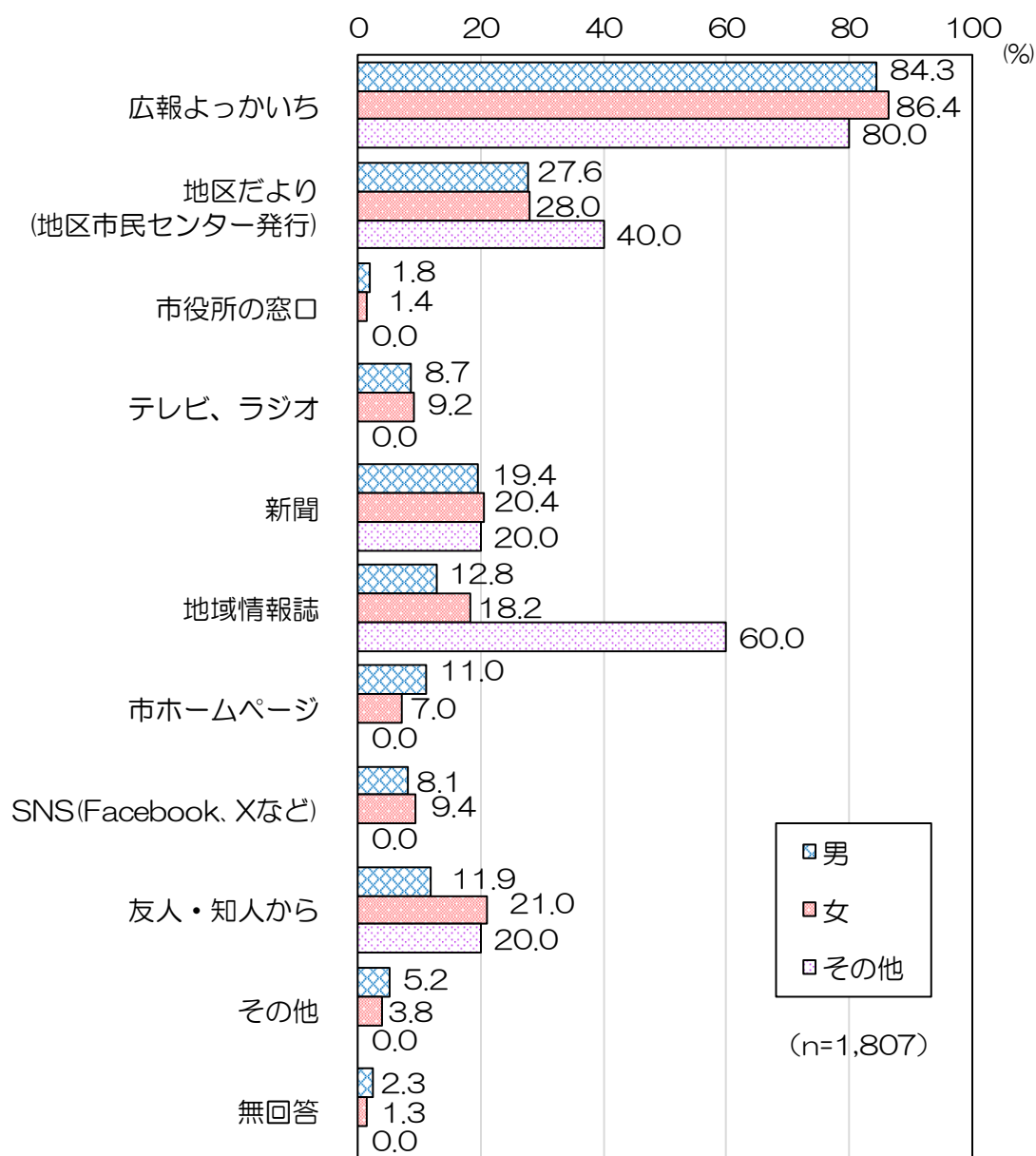
また、「テレビ、ラジオ」および「新聞」は、44回以降の調査で最低の水準となりました。



「市役所の窓口」、「市ホームページ」は男性の方が高く、  
それ以外の項目は女性の方が高い  
「地域情報誌」、「友人・知人から」は男女差が特に大きく、女性の方が高い

○男女ともに「広報よっかいち」が最も高く、次いで「地区だより（地区市民センター発行）」となっています。第3位の項目は、男性では「新聞」となっており、女性では「友人・知人から」となっています。

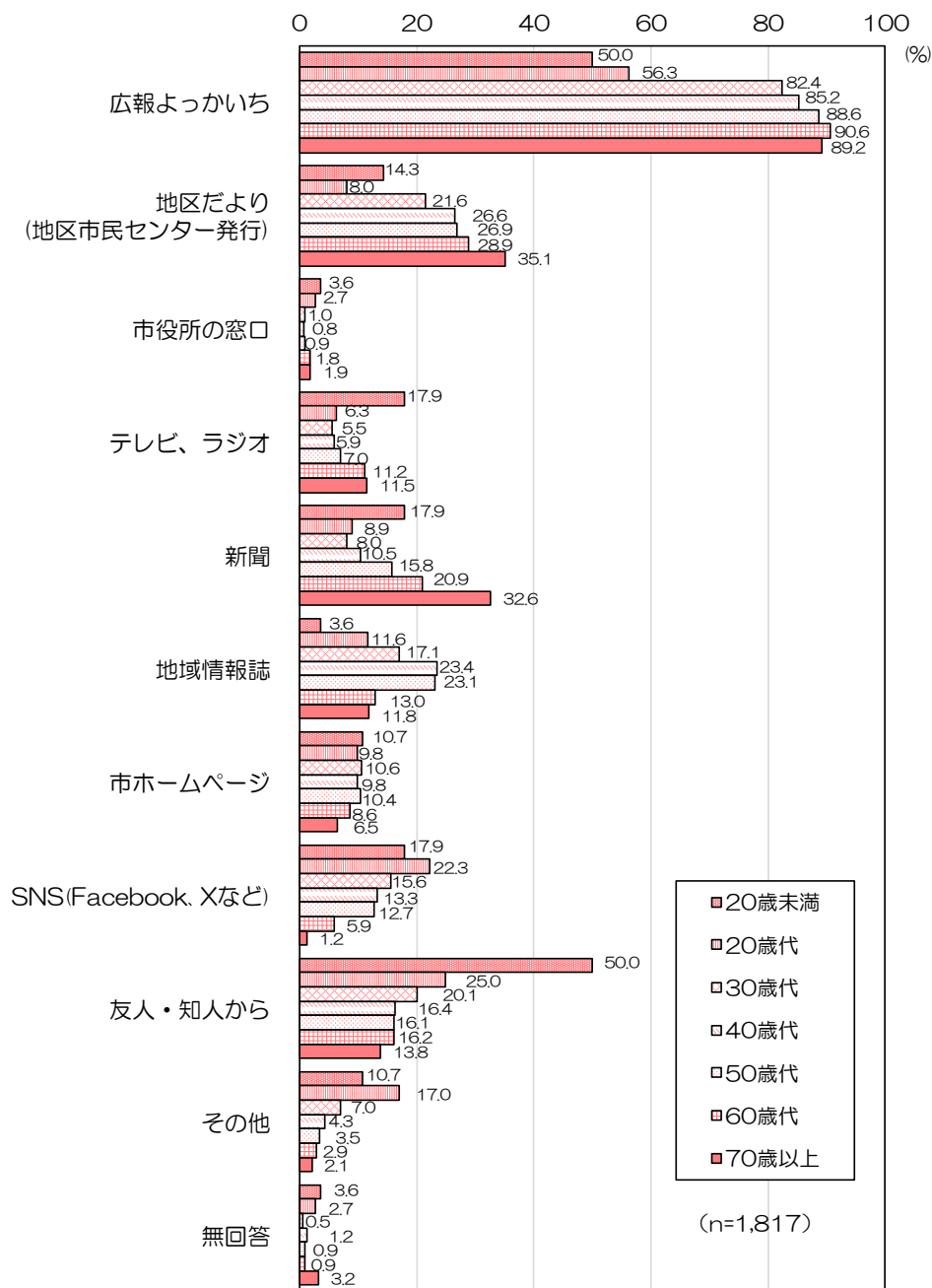
○男女で差を比較すると、「市役所の窓口」および「市ホームページ」は男性の方が高く、「地域情報誌」および「友人・知人から」は女性の方が5ポイント以上高くなっています。



すべての年代で「広報よっかいち」が最も高い  
「地区だより」は20歳代で1割未満

〇年齢別にみると、「広報よっかいち」は、すべての年代で半数を超え、30歳代以上では8割以上と特に高くなっています。

〇年齢別で差が大きかった項目としては、「広報よっかいち」（最大60歳代90.6%、最小20歳未満50.0%）、「友人・知人から」（最大20歳未満50.0%、最小70歳以上13.8%）、「地区だより（地区市民センター発行）」（最大70歳以上35.1%、最小20歳代8.0%）などとなっています。特に「地区だより」は、20歳代で8.0%となっており、他の年代と比して大きく落ち込んでいます。



(5) 防災意識について

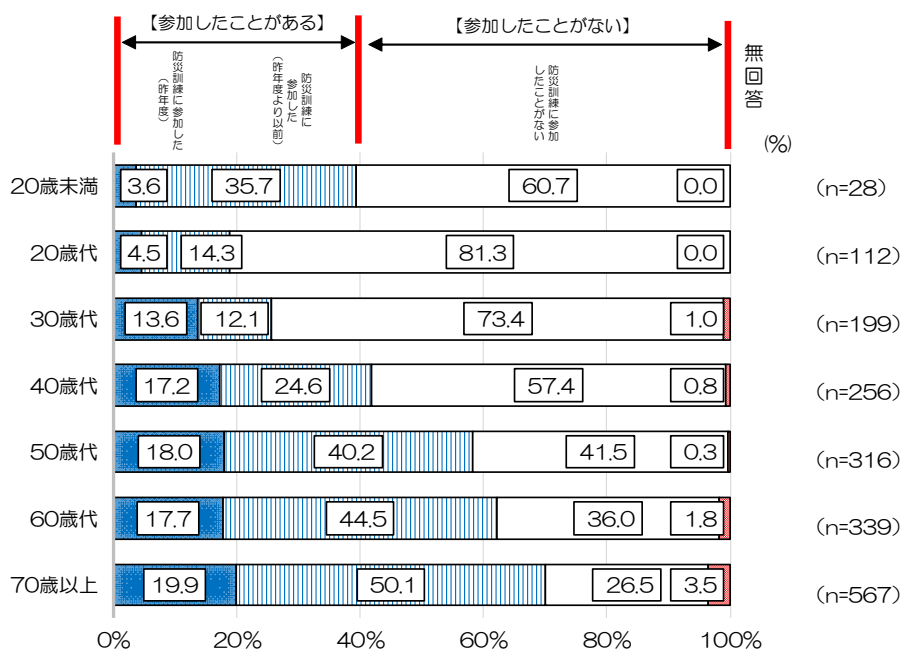
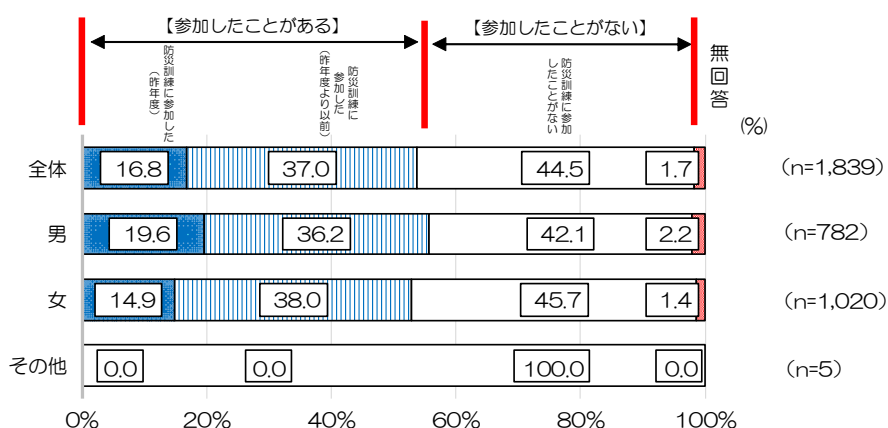
問 7. 市や地区が行う防災訓練に参加していますか。次の中から1つ選んで番号に○をつけてください。

防災訓練に「参加したことがある」人が約半数  
女性の方が男性よりも「参加したことがない」人がわずかに多い  
20歳代では「参加したことがない」人が8割以上

○市や地区が行う防災訓練への参加経験について聞いたところ、防災訓練に「参加したことがある（「昨年度」＋「昨年度より以前」）」が53.8%で、「参加したことがない」が44.5%となっており、半数以上の人、1度は防災訓練に参加したことがわかりました。

○男女別にみると、女性の方がわずかに「参加したことがない」人の割合が高くなっています（男性42.1%、女性45.7%）。

○年齢別にみると、「参加したことがない」と回答した人の割合は若い年代ほど高く、20歳代では8割以上が「参加したことがない」と回答しています。



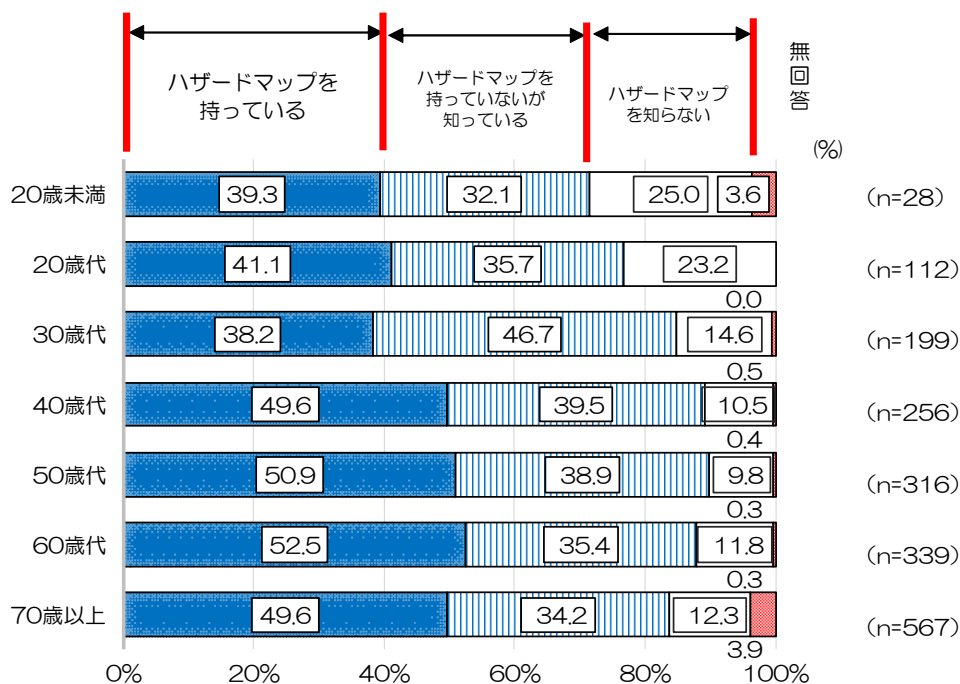
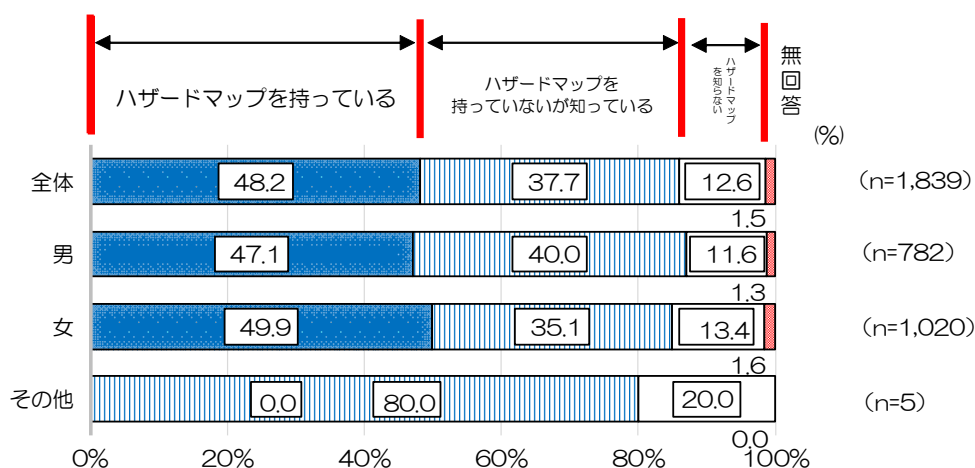
問 8. 洪水や津波などの浸水範囲などが記載されたハザードマップについて、あなたの状況に当てはまるものを次の中から1つ選んで番号に○をつけてください。

「ハザードマップを持っている」が約半数

女性の方が「ハザードマップを持っている」と回答した人が多い

年代が上がるほど「ハザードマップを持っている」と回答した人の割合が高くなっている

- ハザードマップについて聞いたところ、「ハザードマップを持っている」が48.2%と最も高く、次いで「ハザードマップを持っていないが知っている」が37.7%、「ハザードマップを知らない」が12.6%となっています。
- 男女別にみると、女性の方が男性より「ハザードマップを持っている」と回答した人が2.8ポイント高くなっています。
- 年齢別にみると、「ハザードマップを持っている」と回答した人の割合は、年代が上がるほど高くなっており、60歳代がピークとなっています。



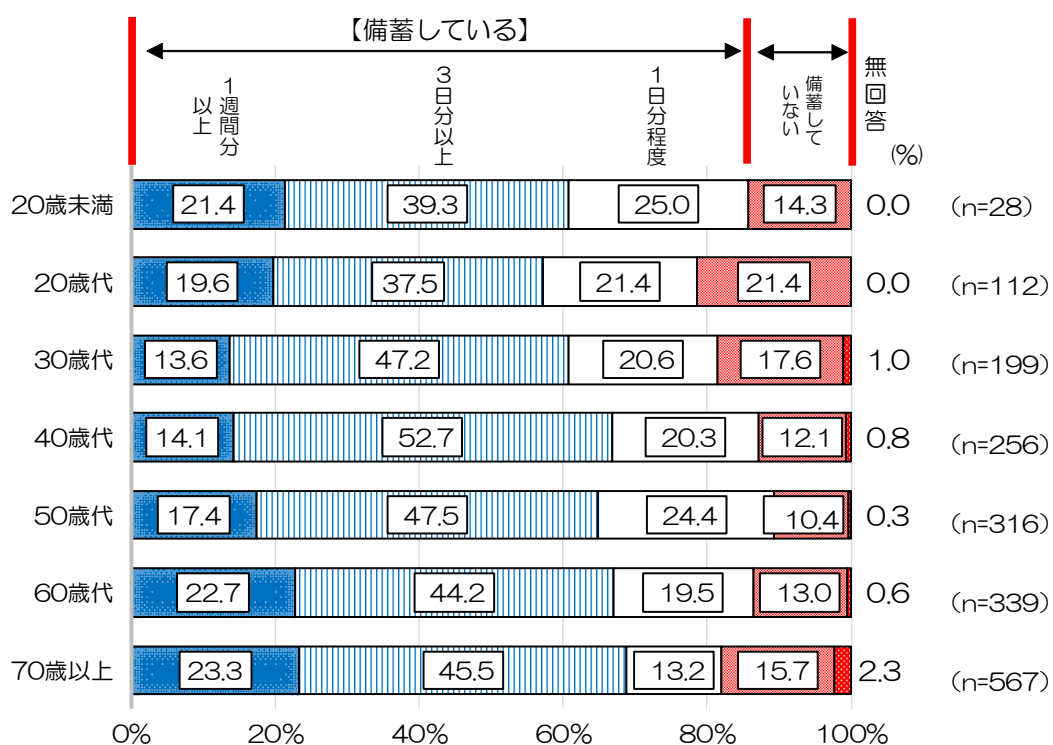
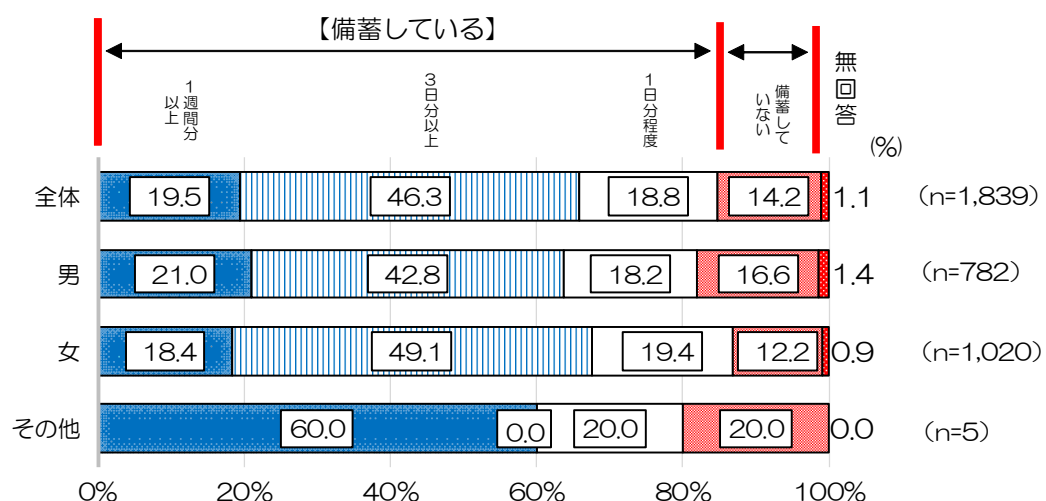
問 9. 飲料水の備蓄をしていますか。次の中から1つ選んで番号に○をつけてください。

飲料水を「3日分以上」備蓄している人が4割半ば  
女性の方が「備蓄している」と回答した人が多い  
20歳代で「備蓄していない」が最も高くなっている

○飲料水の備蓄について聞いたところ、「3日分以上」備蓄しているが46.3%と最も高く、次いで「1週間分以上」備蓄しているが19.5%、「1日分程度」備蓄しているが18.8%となっています。「備蓄していない」は14.2%で、最も低くなっています。

○男女別にみると、女性の方が「備蓄している（「1週間分以上」＋「3日分以上」＋「1日分程度」）」と回答した人が、男性より4.9ポイント高くなっています。

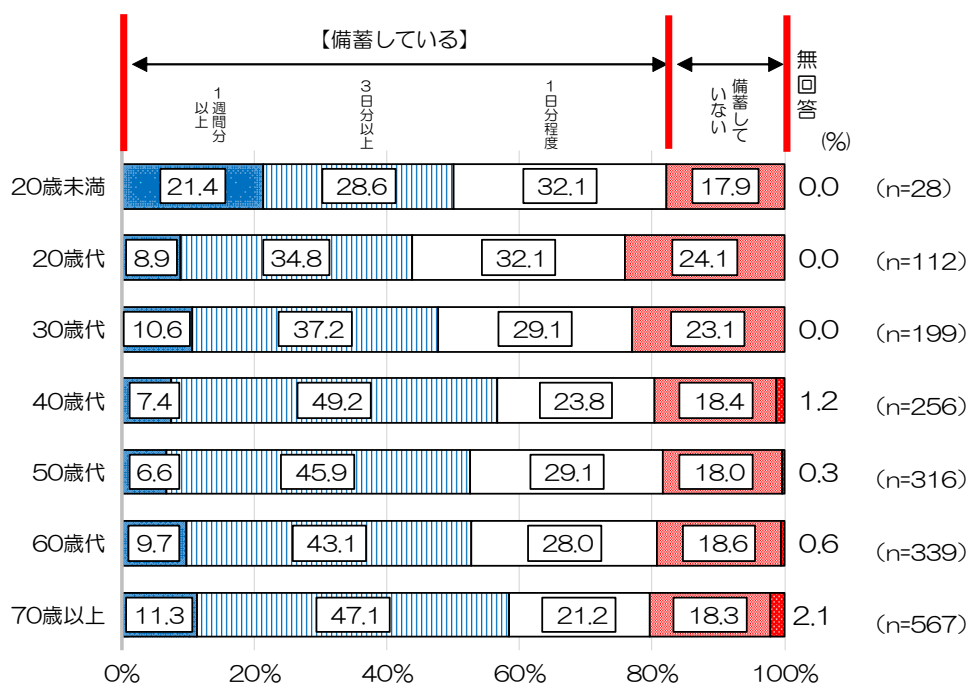
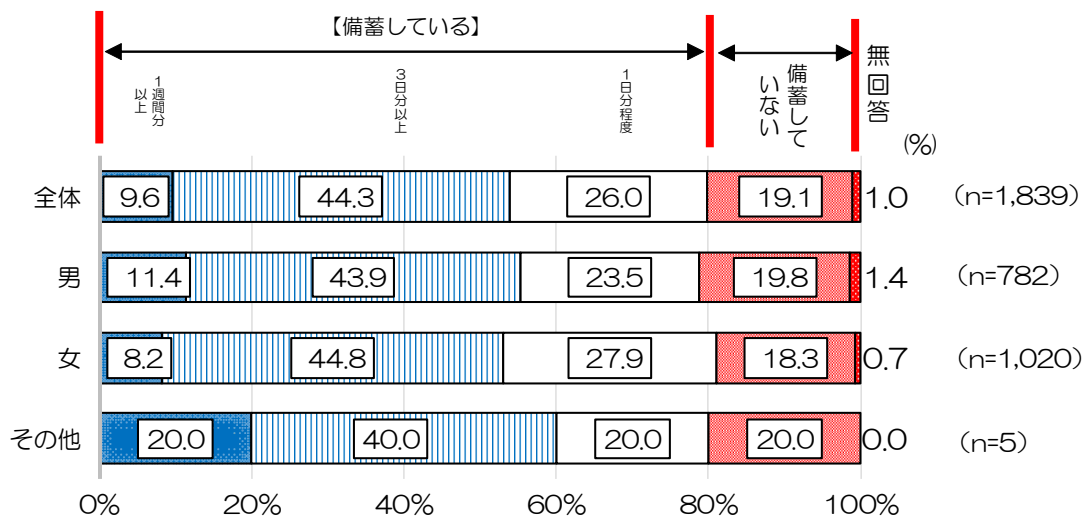
○年齢別にみると、20歳代で「備蓄していない」が最も高くなっています。



問 10. 食料の備蓄をしていますか。次の中から1つ選んで番号に○をつけてください。

食料を「3日分以上」備蓄している人が4割半ば  
男性の方が「1週間分以上」備蓄していると回答した人が多い  
20歳代以上の年代で「3日分以上」が最も高くなっている

- 食料の備蓄について聞いたところ、「3日分以上」備蓄している人が44.3%と最も高く、次いで「1日分程度」備蓄している人が26.0%、「備蓄していない」人が19.1%となっています。  
「1週間分以上」備蓄している人は9.6%で、最も低くなっています。
- 男女別にみると、「1週間分以上」備蓄していると回答した人は、男性の方が女性より3.2ポイント高くなっています。
- 年齢別にみると、20歳代以上は「3日分以上」備蓄しているという回答が最も高くなっています。



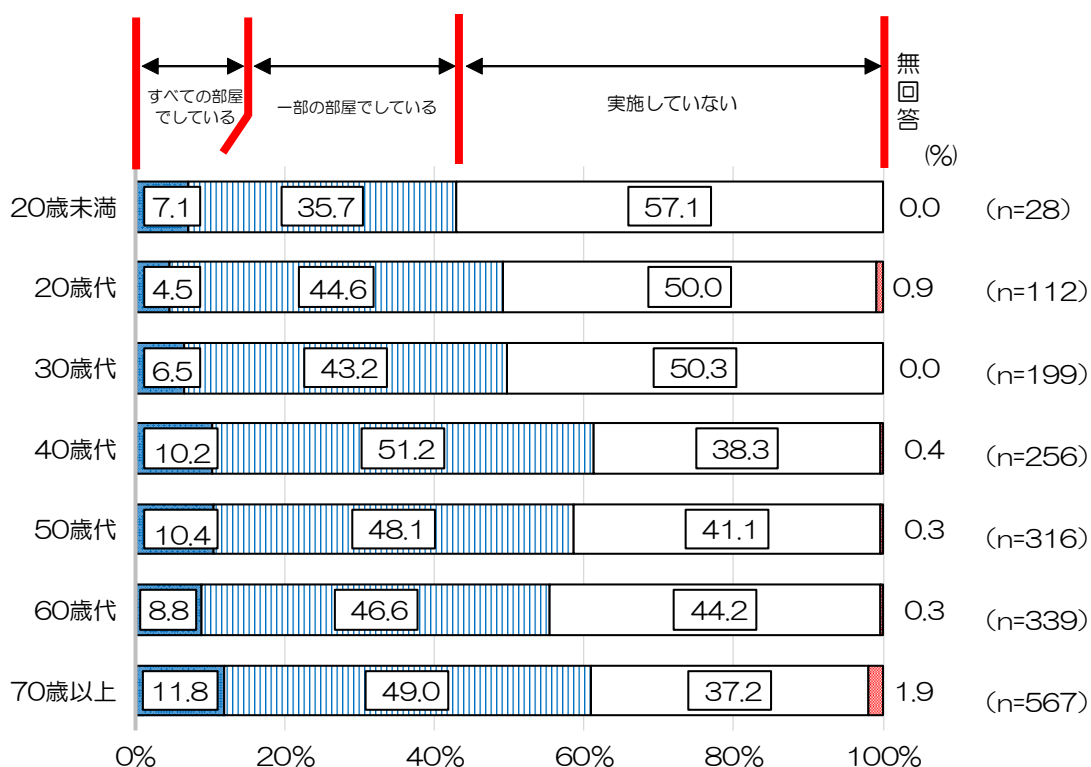
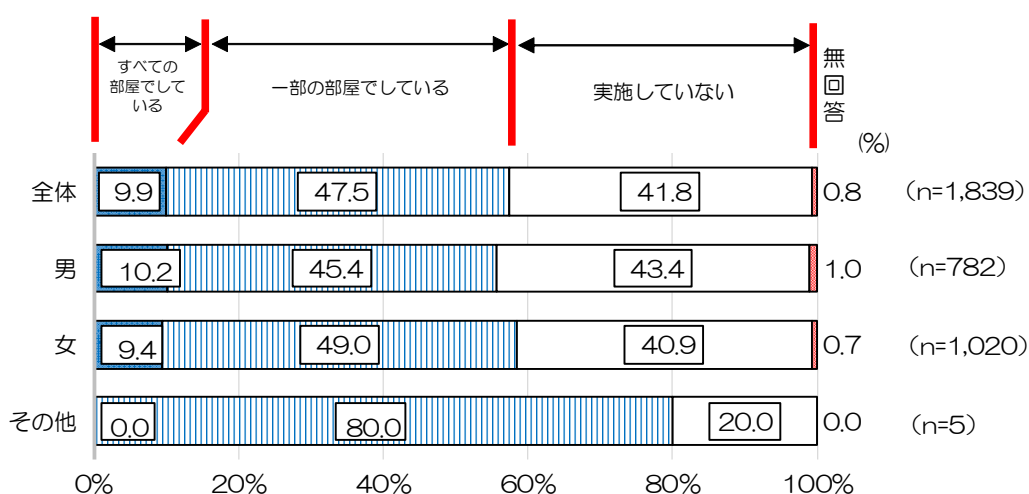
問 11. 家具の転倒防止対策をしていますか（タンスや冷蔵庫の固定など）。  
次の中から1つ選んで番号に○をつけてください。

家具の転倒防止対策を「一部の部屋でしている」が半数近く  
男性の方が「実施していない」と回答した人が多い  
20歳未満で「実施していない」が6割近く

○家具の転倒防止対策の実施状況について聞いたところ、「一部の部屋でしている」が47.5%と最も高く、次いで「実施していない」が41.8%、「すべての部屋でしている」が9.9%となっています。

○男女別にみると、「実施していない」と回答した人は、男性の方が女性より2.5ポイント高くなっています。

○年齢別にみると、20歳未満で「実施していない」が6割近くとなっています。



## (6) 市議会について

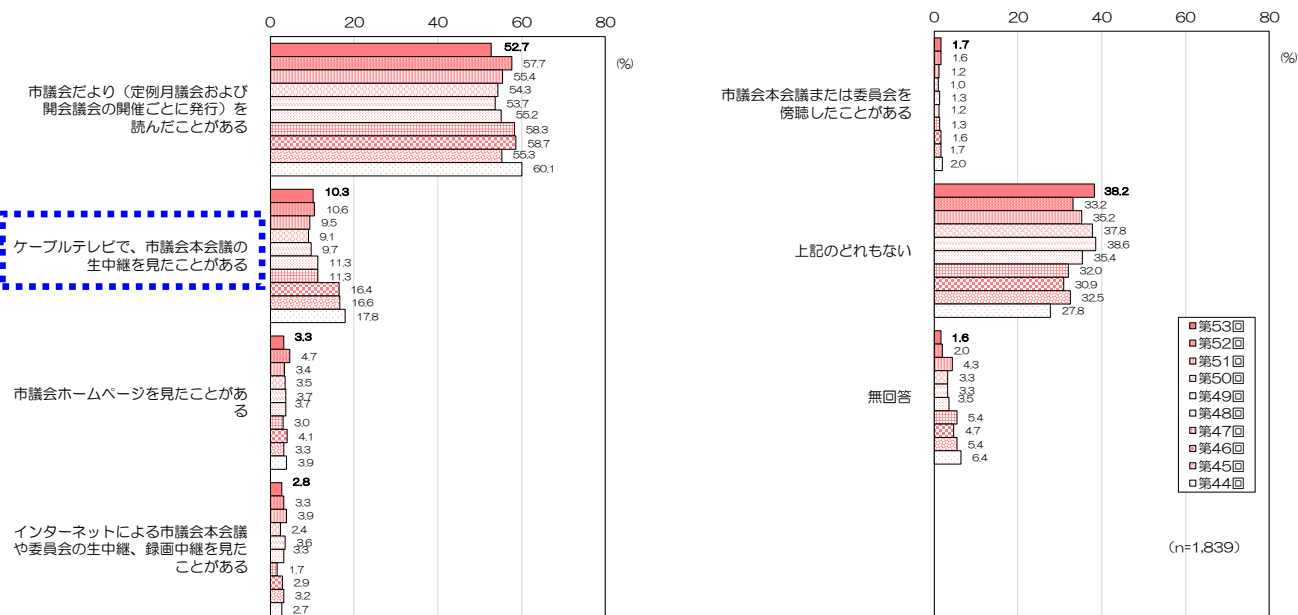
問 12. 市議会では、いろいろな方法で議会の活動を皆さんにお知らせするように努めています。次の中から当てはまるものを選んで番号に○をつけてください。

問 12-1. この 1 年間で、どのくらい生中継を見たことがありますか。(1 つだけ)

「市議会だよりを読んだことがある」が 52.7%

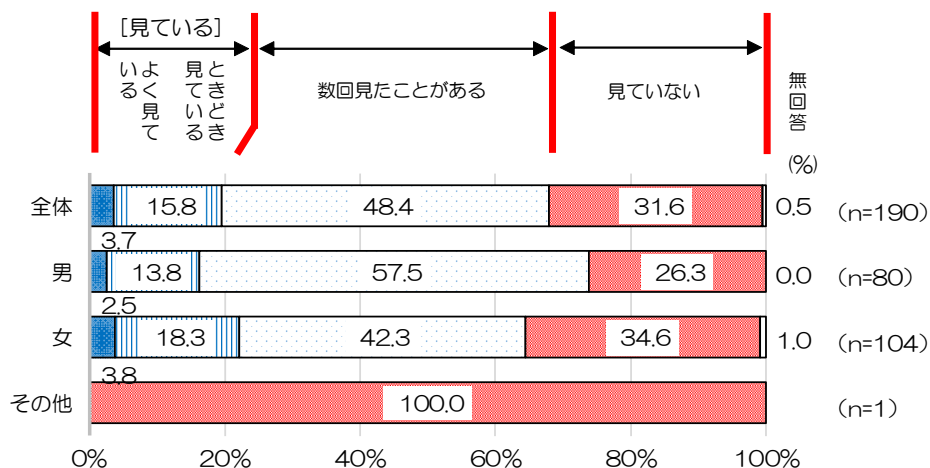
○「市議会だよりを読んだことがある」が 52.7%で最も高くなっています。「ケーブルテレビで、市議会本会議の生中継を見たことがある」は 10.3%であり、前回調査より 0.3 ポイント減少しています。

○「上記のどれもなし（見たり聴いたりしたことがない）」は 38.2%で 2 番目に高い結果となっています。



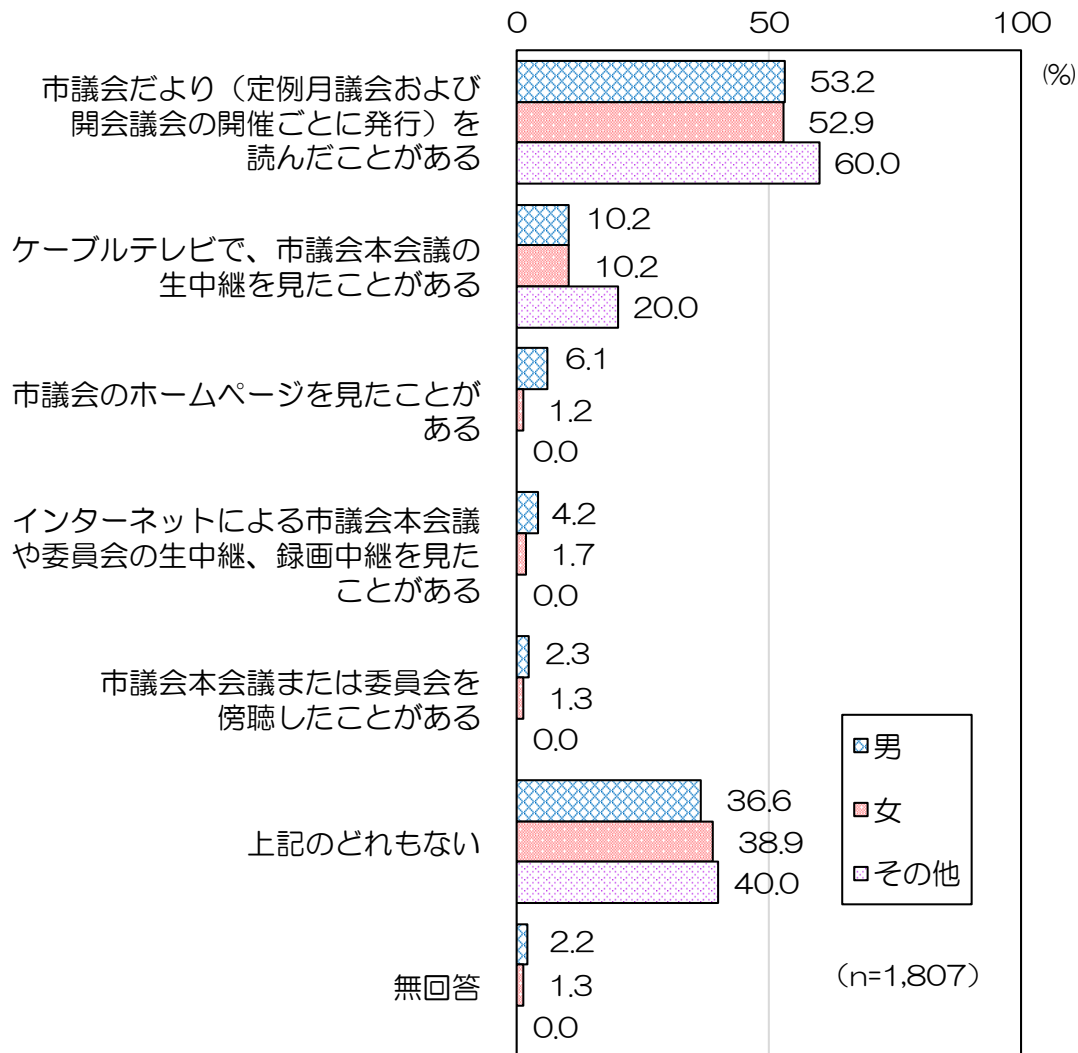
【見たことがある人に対して（問 12-1）】

○「ケーブルテレビで、市議会本会議の生中継を見たことがある」に対して、この 1 年間でどのくらいの頻度を見たのかを聞いたところ、年間で数回（1～5 回程度）より多く見たことがある人が約 7 割となっています。



「市議会だよりを読んだことがある」は男性と女性ほぼ同率  
「市議会のホームページを見たことがある」は男性の方が多い

- 男女別にみると、「市議会だよりを読んだことがある」と回答した人の割合は、男性が53.2%、女性が52.9%とほぼ同率となっています。
- 「市議会のホームページを見たことがある」では、女性よりも男性が4.9ポイント高くなっています。

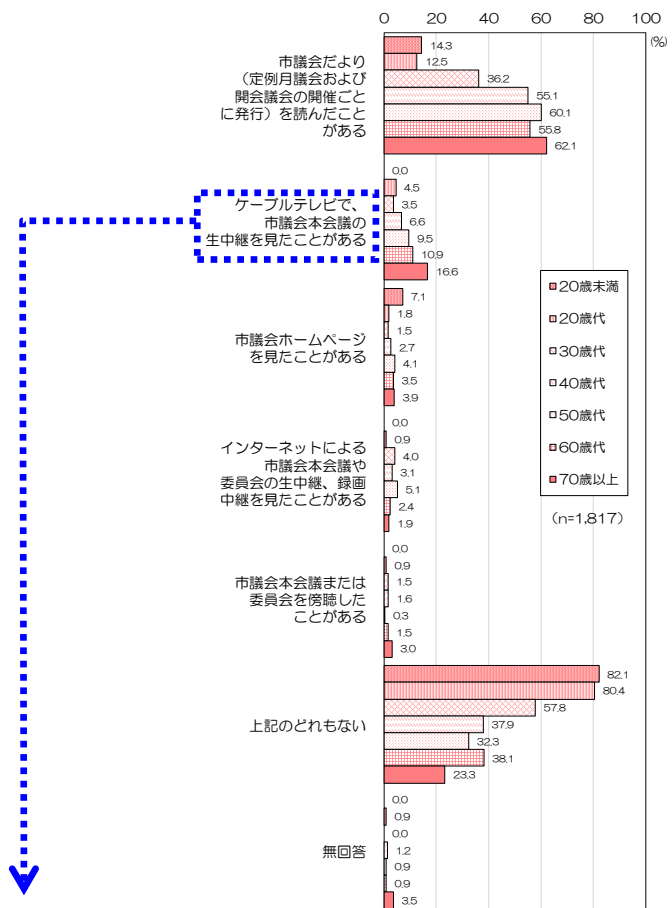


「見たり聴いたりしたことがない」人は年齢が低いほど多く、20歳代以下では8割超

○年齢別にみると、「市議会だより（定例会議会および開会議会の開催ことに発行）を読んだことがある」人の割合は、20歳代で12.5%と最も低く、70歳以上で62.1%と最も高くなっています。

○「ケーブルテレビで、市議会本会議の生中継を見たことがある」人は、60歳代以上で1割を超えています。

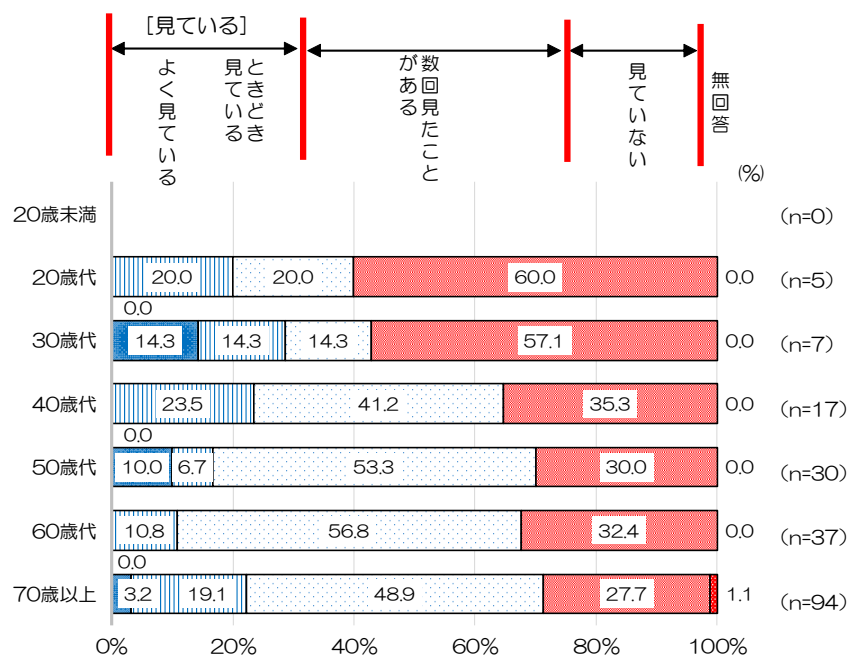
○「上記のどれもない（見たり聴いたりしたことがない）」人の割合は、年齢が低いほど高く、30歳代以下で半数を超え、20歳代以下では8割超となっています。



【見たことがある人に対して（問 12-1）】

○ケーブルテレビで、この1年間で市議会本会議の生中継を見た頻度は、「見ている（「よく見ている」＋「ときどき見ている」）」人の割合は40歳代で23.5%と最も高くなっています。年間で数回（1～5回程度）より多く見たことがある人は70歳以上が71.2%と高くなっています。

※30歳代以下は回答者が10件以下のため触れません。



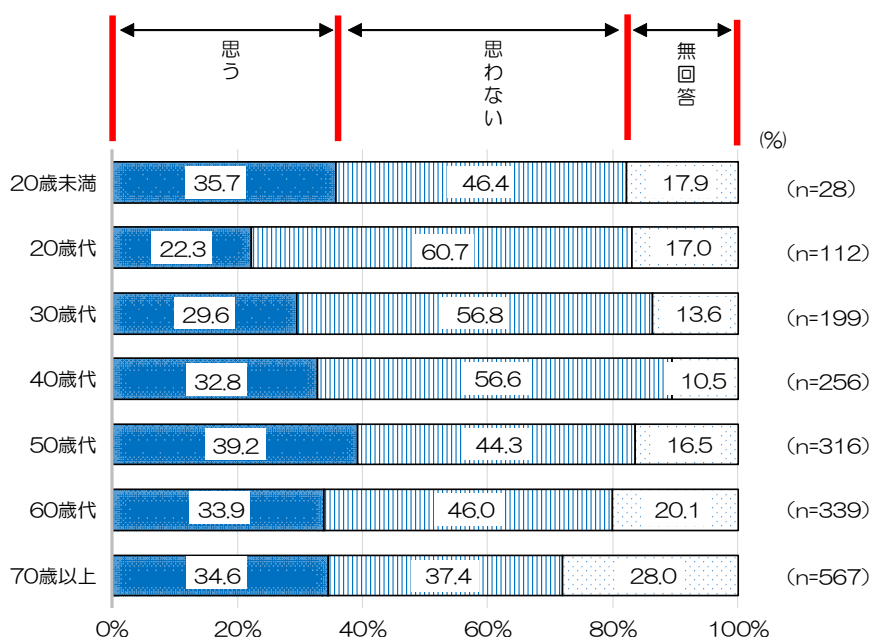
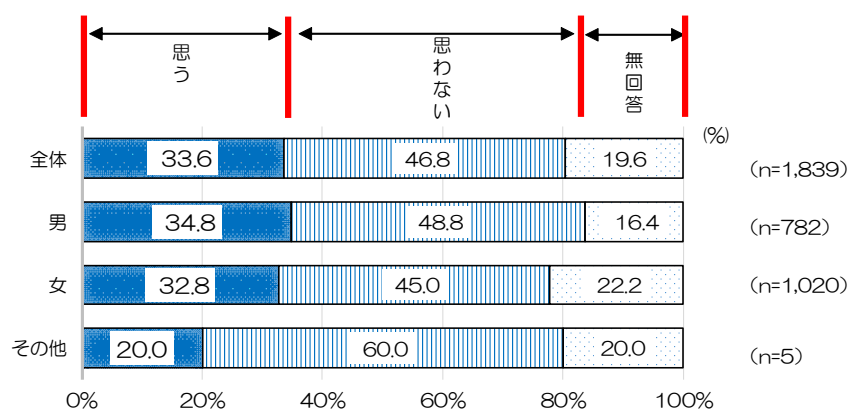
問 13. 市議会では「問 12」にあるように、「市議会だより」や「インターネット」等で活動内容を市民の皆さんにお伝えしていますが、分かりやすいと思いますか。  
次の中から 1 つ選んで番号に○をつけてください。

「(分かりやすいと) 思わない」人の方が多い  
「思わない」と感じている割合は、男性が女性よりも高い  
20 歳代~40 歳代にかけて「思わない」が半数以上

○「市議会だより」や「インターネット」等での活動報告について分かりやすいと思うかを聞いたところ、「(分かりやすいと) 思う」と回答した人は 33.6%、「(分かりやすいと) 思わない」と回答した人が 46.8%となり、「思わない」人の方が多くなっています。

○男女別にみると、「思わない」と回答した人の割合は、男性 48.8%、女性 45.0%で男性の方が高い結果となっています。

○年齢別にみると、すべての年代で「思わない」が「思う」より高くなっており、20 歳代から 40 歳代にかけて「思わない」が半数を超えています。



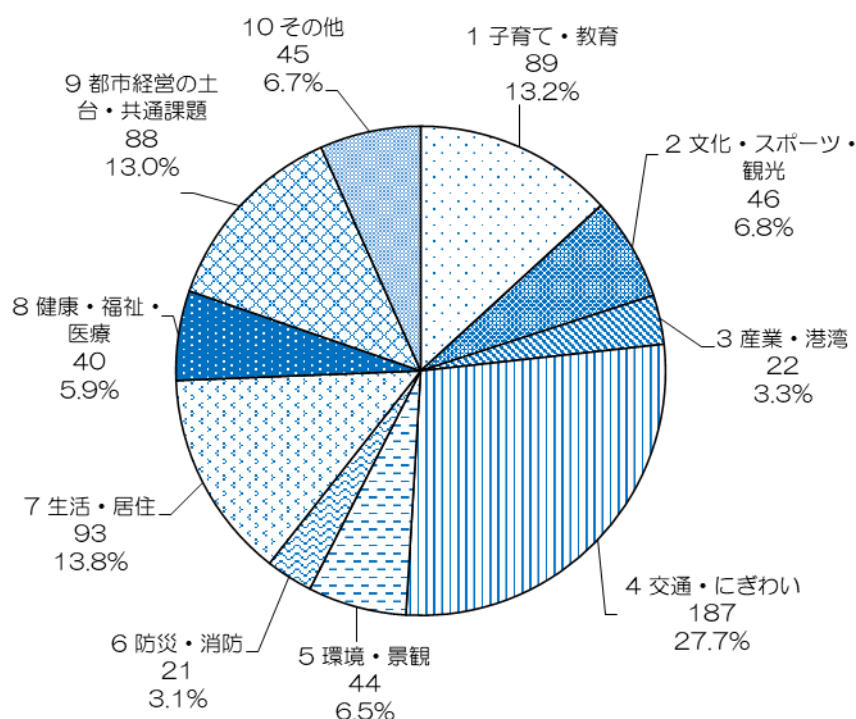
### 3 自由意見

市政に対する意見や要望を自由に書いていただく自由回答欄を設け、回答者 1,839 人から合計 675 件のご意見をいただきました。

市政に対する意見や要望などのご意見を、『分野別基本政策』（※「四日市市総合計画（2020～2029）」より）の計 10 項目で整理すると、「次世代モビリティ・システムの構築を通じた新たなネットワークづくり」や「にぎわいの創出と買い物拠点の再生」についての『4 交通・にぎわい』が 27.6%で最も多く、次いで、『7 生活・居住』（13.8%）についての意見が多くなっています。

施策項目別でみると、「(9) 次世代モビリティ・システムの構築を通じた新たなネットワークづくり」が 147 件で最も多く、次いで「(1) こどもと子育てにやさしいまちに向けた環境整備」、「(10) にぎわいの創出と買い物拠点の再生」、「(26) 効果的なシティプロモーション」、「(25) 公共施設の効率的マネジメント」のご意見が多くなっています。

#### － 市政に対するご意見やご要望などの内訳 －



※ 1 件の意見の中に複数の施策項目に関連する内容が含まれる場合は、それぞれの項目で集計しています。

#### － ご意見やご要望などの数が多かった施策項目（上位 10 位） －

順位	施策項目	意見数	順位	施策項目	意見数
1 位	(9)次世代モビリティ・システムの構築を通じた新たなネットワークづくり	147	6 位	(11)豊かな環境の保全と継承	31
2 位	(1)こどもと子育てにやさしいまちに向けた環境整備	87	7 位	(5)交流を生み出す新たな四日市流都市型観光	27
3 位	(10)にぎわいの創出と買い物拠点の再生	85	8 位	(2)夢と志を持ったよっかいちのこどもの育成 (18)多様な主体の協働による持続可能なまちづくり	22
4 位	(26)効果的なシティプロモーション	50	9 位	(14)地域の防災力を高めるまちづくり (22)住み慣れた場所で自分らしく暮らせる環境づくり	20
5 位	(25)公共施設の効率的マネジメント	37	10 位	(19)ダイバーシティ社会の実現	19

# 第 53 回市政アンケート調査結果報告書

## － 資料編 －

## — 目次 —

### 資料編

■満足度・期待 一覧表.....	45
■満足度得点一覧表.....	46
■期待一覧表.....	48
■満足度・期待グラフ.....	50
■集計表.....	51
■第53回市政アンケート調査票.....	92
■最近の市の主要な施策.....	101

## ■満足度・期待 一覧表

満足度・期待 一覧表

施策項目		満足度（５段階）				期待			
		評価得点		順位 (高い順)		“〇”が付いた割合		順位 (高い順)	
	1 こどもと子育てにやさしいまちに向けた環境整備	3.02	(3.02)	10位	(7位)	21.8%	(20.8%)	1位	(1位)
	2 夢と志を持ったよっかいちのこどもの育成	3.07	(2.99)	7位	(9位)	17.1%	(15.6%)	6位	(8位)
	3 文化・芸術の振興	3.04	(3.04)	8位	(6位)	12.3%	(12.0%)	15位	(15位)
	4 スポーツを通じた活気あるまちづくりの推進	3.08	(3.09)	4位	(4位)	11.4%	(12.8%)	18位	(12位)
	5 交流を生み出す新たな四日市流都市型観光	3.12	(2.75)	3位	(24位)	10.7%	(11.8%)	20位	(16位)
★	6 新産業の創出と既存産業の活性化	2.85	(2.86)	23位	(18位)	15.1%	(15.8%)	10位	(7位)
★	7 農林水産業の活性化	2.75	(2.74)	26位	(25位)	16.3%	(14.8%)	9位	(11位)
	8 産業と市民生活を支える港づくり	3.02	(2.90)	9位	(15位)	9.6%	(10.3%)	21位	(19位)
	9 次世代モビリティ・システムの構築を通じた新たなネットワークづくり	3.08	(2.73)	5位	(26位)	18.2%	(15.4%)	3位	(9位)
★	10 にぎわいの創出と買い物拠点の再生	2.70	(2.68)	27位	(27位)	17.8%	(18.4%)	5位	(4位)
★	11 豊かな環境の保全と継承	2.93	(3.10)	18位	(3位)	14.5%	(12.2%)	12位	(14位)
	12 ひと・まち・みずが共生する都市基盤づくり	3.25	(3.19)	2位	(2位)	14.0%	(11.6%)	13位	(18位)
	13 緑豊かな住空間の形成	2.96	(3.04)	16位	(5位)	12.6%	(9.2%)	14位	(24位)
★	14 地域の防災力を高めるまちづくり	2.98	(2.96)	15位	(11位)	18.0%	(18.8%)	4位	(3位)
	15 市民を守る消防救急体制の確立	3.39	(3.31)	1位	(1位)	14.6%	(12.6%)	11位	(13位)
	16 暮らしの空間の高質化	2.76	(2.81)	25位	(23位)	11.9%	(9.7%)	16位	(21位)
	17 地域の力を結集し安心を築く防犯の取組	2.89	(2.94)	20位	(13位)	11.6%	(11.8%)	17位	(16位)
	18 多様な主体の協働による持続可能なまちづくり	3.01	(2.90)	12位	(17位)	9.1%	(9.4%)	23位	(23位)
	19 ダイバーシティ社会の実現	2.95	(2.92)	17位	(14位)	7.1%	(6.7%)	27位	(27位)
★	20 高齢化社会に対応した生活環境の確保	2.84	(2.84)	24位	(20位)	16.6%	(16.7%)	7位	(6位)
	21 誰もがいつまでも健康で暮らせるまちの実現	3.00	(2.99)	13位	(8位)	11.4%	(15.1%)	18位	(10位)
	22 住み慣れた場所で自分らしく暮らせる環境づくり	2.99	(2.90)	14位	(16位)	16.4%	(17.3%)	8位	(5位)
	23 質の高い医療を安定的に提供する体制整備	3.07	(2.97)	6位	(10位)	20.0%	(19.7%)	2位	(2位)
	24 多様な人権を尊重するまちづくり	3.01	(2.94)	11位	(12位)	8.1%	(8.5%)	25位	(25位)
	25 公共施設の効率的マネジメント	2.87	(2.84)	21位	(21位)	8.0%	(9.5%)	26位	(22位)
	26 効果的なシティプロモーション	2.92	(2.82)	19位	(22位)	8.8%	(8.2%)	24位	(26位)
	27 スマート自治体の実現	2.87	(2.85)	22位	(19位)	9.6%	(10.1%)	21位	(20位)
平均		2.98	(2.93)	—		13.4%	(13.1%)	—	

※ ★は満足度が平均値未満かつ期待が平均値以上の項目

※ ( ) 内は令和6年度の結果

## ■満足度得点一覧表

満足度		1	2	3	4	5	6	7	8	9	10	11	12	13	14	15	16
	全体	まことに子育てにやさしい まことに向けた環境整備	夢と志を持った よっかいちのこどもの育成	文化・芸術の振興	スポーツを通じた活気ある まちづくりの推進	交流を生み出す新たな 四日市流都市型観光	新産業の創出と既存産業の 活性化	農林水産業の活性化	産業と市民生活を支える 港づくり	次世代エコリテイ・システム の構築を通じた新たな ネットワークづくり	にぎわいの創出と 買い物拠点の再生	豊かな環境の保全と継承	共生する都市基盤づくり	ひと・まち・みずが 緑豊かな住空間の形成	地域の防災力を高める まちづくり	市民を守る消防救急体制の 確立	暮らしの空間の高度化
全 体	298	302	307	304	308	312	285	275	302	308	270	293	325	296	298	339	276

### 性別

男	295	303	303	301	304	306	277	265	302	304	266	287	322	296	296	336	272
女	301	301	309	306	311	316	292	284	302	310	273	297	328	295	299	340	278
その他	280	300	250	333	300	300	300	233	200	220	225	300	300	300	267	400	267

### 年齢

20歳未満	325	322	332	330	336	335	289	306	324	335	300	314	365	348	308	355	310
20歳代	314	291	309	327	323	336	309	306	319	313	317	301	347	326	312	336	299
30歳代	301	294	296	320	314	312	286	283	305	308	282	297	323	293	303	333	285
40歳代	298	307	307	297	305	320	286	283	308	296	270	296	325	302	302	334	274
50歳代	298	302	313	307	310	313	287	281	306	314	266	290	321	293	305	344	274
60歳代	290	291	298	294	297	305	279	264	293	301	256	284	312	282	286	328	267
70歳以上	299	310	309	301	309	306	282	265	297	312	267	295	332	296	293	346	272

### 居住年数

2年未満	315	291	319	320	334	324	322	316	324	306	306	311	336	295	341	346	309
2年以上5年未満	311	291	302	324	324	314	296	302	321	307	303	308	332	316	311	340	298
5年以上10年未満	297	298	298	323	316	308	289	290	305	298	274	300	301	300	291	329	277
10年以上20年未満	310	314	312	309	314	326	297	299	314	320	283	299	333	319	309	350	296
20年以上	296	301	306	301	306	310	282	269	299	307	265	291	326	291	294	338	271

### 同居家族

中学生以下	いる	300	302	306	305	304	309	289	281	299	301	278	295	329	295	301	340	280
	いない	298	302	307	304	309	313	284	274	303	309	268	292	325	296	297	339	275
65歳以上	いる	296	302	307	299	305	308	280	263	297	308	264	292	324	291	292	341	271
	いない	301	303	306	309	311	316	291	287	308	308	277	294	327	301	304	337	281

### 地区

中部	296	301	301	290	311	300	279	273	299	305	263	293	322	301	290	336	276
富洲原	293	315	339	296	291	305	280	274	300	287	259	289	335	284	285	315	286
富田	301	295	295	306	302	323	292	281	295	326	292	300	338	301	294	341	272
羽津	306	303	315	318	316	324	293	289	317	299	273	306	337	316	300	336	287
常磐	294	306	301	296	306	304	280	286	297	302	264	292	319	290	293	331	272
日永	292	283	303	295	299	302	267	275	294	299	264	289	334	303	294	336	273
四郷	304	307	310	302	295	310	293	281	315	315	278	306	330	293	323	351	274
内部	296	295	301	309	314	316	280	260	298	291	267	288	324	292	311	340	280
塩浜	292	286	289	296	304	317	283	286	300	279	250	297	331	296	272	345	269
小山田	304	345	300	286	264	347	277	247	323	294	267	313	365	307	307	344	263
川島	311	331	323	332	336	332	300	279	311	289	274	305	336	294	317	354	284
神前	288	289	306	289	305	316	282	254	284	315	254	271	316	271	279	319	263
桜	298	301	315	299	308	306	287	284	309	326	266	284	332	291	300	348	281
三重	303	305	306	299	304	322	291	284	315	314	283	307	331	307	306	343	267
県	290	287	290	286	289	303	274	265	300	321	267	280	295	300	290	327	277
八郷	302	324	319	313	312	302	281	264	300	321	267	296	309	298	306	344	288
下野	290	313	300	296	317	304	280	267	295	296	257	292	334	274	281	337	256
大矢知	296	301	310	306	306	308	290	273	301	306	281	285	312	286	290	338	280
河原田	300	300	305	321	316	319	295	250	296	297	268	296	321	291	297	332	265
水沢	304	300	329	333	352	323	270	265	294	350	263	283	323	309	322	355	264
保々	300	296	326	313	303	310	287	247	316	317	292	290	308	300	297	339	276
海蔵	304	302	293	317	319	317	302	291	304	316	276	288	324	297	299	340	290
橋北	278	243	300	286	279	300	262	283	267	294	240	289	305	272	256	361	241
楠	298	312	300	319	320	313	285	289	296	315	264	282	339	294	280	329	271

17	18	19	20	21	22	23	24	25	26	27
地域の力を結集し安心を築く防犯の取組	多様な主体の協働による持続可能なまちづくり	ダイバーシティ社会の実現	高齢化社会に対応した生活環境の確保	誰もがいつまでも健康で暮らせるまちの実現	住み慣れた場所で自分らしく暮らせる環境づくり	質の高い医療を安定的に提供する体制整備	多様な人権を尊重するまちづくり	公共施設の効率的マネジメント	効果的なシティプロモーション	スマート自治体の実現
2.89	3.01	2.95	2.84	3.00	2.99	3.07	3.01	2.87	2.92	2.87

2.85	2.95	2.90	2.80	2.98	2.96	3.05	2.98	2.84	2.88	2.84
2.93	3.07	2.98	2.86	3.03	3.02	3.09	3.04	2.90	2.95	2.88
2.25	2.75	2.67	3.00	2.00	2.67	4.00	3.00	3.00	2.67	3.50

3.10	3.12	3.17	3.38	3.53	3.42	3.45	3.20	3.29	2.95	2.95
2.93	3.16	3.18	3.03	3.09	3.21	3.13	3.14	3.04	3.13	3.00
2.97	3.03	2.98	2.93	3.08	3.02	3.06	3.08	2.94	2.92	2.93
2.87	2.98	2.93	2.84	3.01	3.03	3.03	3.00	2.88	2.90	2.85
2.88	3.02	2.91	2.78	2.91	2.95	3.09	3.01	2.81	2.86	2.82
2.83	2.95	2.89	2.75	2.95	2.88	2.95	2.98	2.84	2.97	2.83
2.91	3.03	2.93	2.85	3.03	3.02	3.14	2.99	2.86	2.89	2.87

3.08	3.29	3.14	3.23	3.14	3.03	2.95	3.15	3.09	2.85	2.97
3.07	3.10	3.06	2.98	3.14	3.15	3.06	3.17	3.14	3.06	3.02
2.88	3.03	3.05	2.85	2.93	3.02	3.01	3.07	2.86	2.84	2.81
3.03	3.12	2.95	3.04	3.21	3.13	3.13	3.09	3.00	2.97	2.92
2.86	2.99	2.92	2.80	2.97	2.97	3.08	2.99	2.84	2.91	2.85

2.94	3.05	2.98	2.85	3.00	2.99	3.06	3.05	2.88	2.97	2.93
2.88	3.00	2.94	2.83	3.00	2.99	3.08	3.00	2.87	2.90	2.85
2.88	3.01	2.92	2.80	3.00	2.97	3.08	3.01	2.86	2.87	2.84
2.91	3.02	2.98	2.89	3.01	3.03	3.08	3.02	2.90	2.97	2.90

2.88	3.07	2.95	2.96	2.98	3.06	3.03	2.96	2.88	2.84	2.86
2.74	2.72	2.79	3.03	2.98	2.91	3.05	3.10	2.87	2.82	2.84
3.00	2.99	2.90	2.92	2.96	3.00	3.10	2.97	3.02	2.98	2.87
2.98	3.03	3.06	2.83	3.06	3.03	3.09	3.12	2.99	2.94	3.03
2.87	2.97	2.88	2.76	3.03	2.89	3.08	3.00	2.87	2.88	2.78
2.84	2.92	2.90	2.77	2.96	2.99	3.01	3.00	2.79	2.81	2.70
2.98	3.14	3.00	2.94	3.08	3.02	3.18	3.01	3.00	2.88	2.88
2.89	3.10	2.94	2.80	2.90	2.98	3.07	2.99	2.76	2.88	2.95
2.81	2.96	3.05	2.68	2.93	2.92	3.18	3.04	2.64	2.91	2.65
3.00	3.20	2.93	2.60	3.17	3.06	3.15	3.13	3.15	3.21	2.69
2.96	3.17	3.11	3.07	3.08	3.06	3.37	3.10	3.00	3.17	2.95
2.75	3.05	2.83	2.71	3.05	2.93	2.96	3.18	2.75	2.59	2.71
2.75	2.94	2.94	2.78	3.00	2.94	2.99	2.92	2.85	2.95	2.89
2.90	3.02	3.00	2.93	3.04	3.01	3.16	3.05	2.92	2.92	2.93
2.92	3.00	2.81	2.73	2.87	2.83	2.98	2.97	2.88	2.94	2.91
3.00	3.04	2.97	2.82	3.12	3.02	3.11	3.07	2.90	2.98	2.93
2.48	2.96	2.58	2.76	2.84	3.12	3.06	2.94	2.52	3.05	2.65
2.87	2.98	2.92	2.73	3.03	2.97	2.95	2.89	2.84	2.93	2.90
3.08	3.00	2.88	3.00	3.04	3.12	3.04	3.22	2.86	2.88	3.00
2.90	3.00	2.93	2.65	2.91	3.14	3.21	3.12	2.95	2.95	2.88
3.00	2.94	3.00	2.89	3.14	2.91	3.09	3.13	2.87	3.08	2.96
2.97	3.12	3.04	3.00	3.06	3.08	3.14	3.05	2.90	3.02	2.92
2.65	2.65	2.67	2.31	2.59	2.88	3.05	2.90	3.00	2.79	2.67
2.94	2.96	3.14	2.78	2.98	3.00	2.92	2.92	2.82	2.90	2.85

## ■期待一覧表

期待	(単位%)	1	2	3	4	5	6	7	8	9	10	11	12	13	14	15	16
	全体	まことに子育てにやさしいまちに向けた環境整備	よっかいちのこどもの育成	文化・芸術の振興	スポーツを通じた活気あるまちづくりの推進	交流を生み出す新たな四日市流都市型観光	新産業の創出と既存産業の活性化	農林水産業の活性化	産業と市民生活を支える港づくり	次世代モビリティ・システムの構築を通じた新たなネットワークづくり	にぎわいの創出と買い物拠点の再生	豊かな環境の保全と継承	共生する都市基盤づくり	緑豊かな住空間の形成	地域の防災力を高めるまちづくり	市民を守る消防救急体制の確立	暮らしの空間の高質化
全 体	13.4	21.8	17.1	12.3	11.4	10.7	15.1	16.3	9.6	18.2	17.8	14.5	14.0	12.6	18.0	14.6	11.9

### 性別

男	13.4	20.7	16.0	11.3	12.7	11.5	17.5	16.5	11.4	20.1	17.6	13.6	12.8	12.5	16.5	13.6	11.6
女	13.3	22.4	17.9	12.9	10.5	10.0	13.1	16.0	8.0	16.6	17.8	15.4	14.7	12.4	19.3	15.3	12.1
その他	22.2	20.0	60.0	40.0	20.0	0.0	20.0	40.0	20.0	0.0	40.0	20.0	40.0	20.0	20.0	20.0	0.0

### 年齢

20歳未満	11.6	25.0	14.3	25.0	17.9	14.3	10.7	3.6	7.1	10.7	14.3	7.1	10.7	10.7	21.4	7.1	10.7
20歳代	17.2	33.9	30.4	17.0	13.4	16.1	25.0	23.2	11.6	28.6	22.3	15.2	16.1	17.9	25.0	19.6	12.5
30歳代	17.4	41.7	28.6	16.1	15.6	13.1	16.6	17.1	11.1	29.1	23.1	20.6	18.6	19.1	24.6	21.1	13.6
40歳代	19.3	37.5	26.6	18.8	17.6	14.5	20.7	25.0	13.3	30.9	32.0	21.1	19.1	18.4	22.3	18.0	15.6
50歳代	15.4	19.6	16.5	11.4	12.7	14.9	17.7	18.7	10.1	19.6	19.9	16.5	13.3	13.3	23.1	18.0	15.5
60歳代	14.4	18.9	18.0	14.2	12.7	9.7	15.6	17.1	12.7	18.0	17.1	14.5	14.5	13.0	18.9	15.9	13.9
70歳以上	7.0	7.6	6.5	6.0	5.1	4.9	8.5	9.5	4.8	6.0	8.1	8.8	9.9	5.8	9.2	7.6	6.3

### 居住年数

2年未満	18.6	33.3	27.0	23.8	9.5	17.5	23.8	19.0	15.9	30.2	20.6	19.0	15.9	23.8	33.3	19.0	15.9
2年以上5年未満	17.0	36.9	27.7	21.5	12.3	15.4	16.9	16.9	7.7	32.3	26.2	13.8	23.1	18.5	24.6	20.0	12.3
5年以上10年未満	15.4	35.9	27.2	13.0	15.2	8.7	18.5	19.6	9.8	20.7	19.6	15.2	19.6	13.0	20.7	18.5	17.4
10年以上20年未満	16.1	31.7	23.1	17.2	15.6	11.8	17.7	16.7	10.2	22.6	21.0	15.1	16.1	15.6	19.9	14.0	17.2
20年以上	12.6	18.1	14.9	10.7	10.7	10.0	14.1	15.9	9.3	16.2	16.9	14.3	12.8	11.3	16.8	14.1	10.6

### 同居家族

中学生	いる	14.8	36.1	27.2	14.5	14.2	10.2	16.8	17.0	7.6	22.4	21.9	14.2	15.0	13.7	16.8	15.0	13.0
	いない	13.0	17.7	14.5	11.7	10.6	10.8	14.5	16.0	10.0	16.9	16.7	14.5	13.6	12.1	18.4	14.6	11.6
65歳	いる	11.5	14.7	12.8	10.3	8.8	9.2	13.0	15.0	9.0	12.9	13.7	12.6	13.3	9.8	15.2	13.0	10.3
	いない	15.3	28.6	21.5	14.2	13.9	12.0	17.1	17.4	10.0	23.0	21.7	16.3	14.7	15.0	20.7	16.2	13.6

### 地区

中部	14.8	19.3	15.9	15.9	13.1	10.3	17.9	15.9	9.0	19.3	26.9	13.8	16.6	17.9	19.3	15.9	15.9
富洲原	11.7	17.8	17.8	8.9	6.7	13.3	11.1	17.8	13.3	15.6	15.6	8.9	13.3	11.1	20.0	15.6	6.7
富田	16.0	24.7	24.7	14.1	12.9	14.1	21.2	15.3	8.2	20.0	20.0	18.8	16.5	14.1	32.9	23.5	14.1
羽津	15.7	26.2	17.8	14.0	11.2	15.9	17.8	16.8	12.1	19.6	15.9	16.8	14.0	16.8	23.4	17.8	15.9
常磐	14.8	30.7	21.9	14.6	12.4	13.9	13.9	13.1	8.0	21.2	24.1	16.8	16.8	16.1	20.4	13.9	12.4
日永	12.2	18.5	19.4	12.0	14.8	8.3	13.9	17.6	9.3	14.8	13.9	13.0	10.2	8.3	14.8	15.7	10.2
四郷	9.4	18.9	13.5	9.9	11.7	9.0	9.9	9.0	6.3	17.1	11.7	7.2	9.9	7.2	9.0	9.0	9.0
内郎	18.6	36.0	25.2	18.0	15.3	13.5	24.3	20.7	10.8	30.6	18.9	20.7	15.3	17.1	27.9	18.0	15.3
塩浜	12.7	18.8	15.6	12.5	6.3	12.5	18.8	15.6	15.6	12.5	15.6	9.4	9.4	12.5	21.9	12.5	6.3
小山田	14.5	12.5	8.3	16.7	12.5	8.3	16.7	20.8	12.5	20.8	20.8	16.7	12.5	12.5	8.3	16.7	20.8
川島	15.4	23.9	19.7	12.7	15.5	15.5	16.9	22.5	14.1	19.7	15.5	18.3	14.1	12.7	15.5	14.1	15.5
神前	12.3	18.0	18.0	12.0	8.0	12.0	16.0	14.0	8.0	18.0	16.0	14.0	18.0	10.0	14.0	14.0	8.0
桜	13.6	17.0	13.2	10.4	10.4	7.5	13.2	20.8	12.3	18.9	19.8	17.9	17.0	8.5	16.0	12.3	10.4
三重	15.1	21.5	17.0	14.1	14.1	14.1	14.8	19.3	11.1	21.5	20.7	16.3	15.6	17.0	19.3	17.0	14.8
県	11.8	15.6	11.1	6.7	8.9	6.7	8.9	17.8	15.6	17.8	17.8	15.6	11.1	15.6	22.2	13.3	13.3
八郷	11.4	19.4	12.9	8.1	9.7	8.1	11.3	14.5	8.1	14.5	14.5	16.1	19.4	6.5	12.9	14.5	8.1
下野	14.0	16.2	18.9	16.2	10.8	10.8	16.2	13.5	10.8	10.8	16.2	13.5	13.5	10.8	16.2	18.9	10.8
大矢知	12.0	19.2	14.6	13.1	11.5	6.9	14.6	15.4	7.7	14.6	9.2	12.3	13.1	8.5	16.9	12.3	9.2
河原田	12.8	32.3	32.3	12.9	12.9	3.2	16.1	16.1	3.2	12.9	16.1	16.1	9.7	12.9	9.7	12.9	6.5
水沢	10.0	18.5	11.1	7.4	7.4	11.1	14.8	18.5	11.1	3.7	11.1	7.4	11.1	11.1	11.1	14.8	11.1
保久	10.3	17.5	10.0	7.5	10.0	5.0	12.5	20.0	7.5	7.5	10.0	15.0	12.5	7.5	12.5	15.0	7.5
海蔵	11.1	16.9	14.6	7.9	4.5	6.7	12.4	13.5	2.2	21.3	21.3	13.5	15.7	9.0	14.6	10.1	12.4
橋北	7.4	9.1	9.1	4.5	9.1	4.5	9.1	13.6	0.0	4.5	18.2	9.1	4.5	4.5	18.2	4.5	9.1
桶	10.7	21.9	15.6	7.8	7.8	9.4	10.9	12.5	12.5	12.5	20.3	7.8	6.3	15.6	14.1	10.9	6.3

17	18	19	20	21	22	23	24	25	26	27
地域の力を結集し安心を築く防犯の取組	多様な主体の協働による持続可能なまちづくり	ダイバーシティ社会の実現	高齢化社会に対応した生活環境の確保	誰もがいつまでも健康で暮らせるまちの実現	住み慣れた場所で自分らしく暮らせる環境づくり	質の高い医療を安定的に提供する体制整備	多様な人権を尊重するまちづくり	公共施設の効率的マネジメント	効果的なシティプロモーション	スマート自治体の実現
11.6	9.1	7.1	16.6	11.4	16.4	20.0	8.1	8.0	8.8	9.6

12.4	9.6	7.0	16.4	10.5	15.1	20.1	7.5	9.2	9.5	9.8
11.1	8.7	6.7	16.5	12.2	17.3	19.7	8.4	7.1	8.0	9.3
20.0	0.0	40.0	40.0	20.0	40.0	60.0	0.0	0.0	0.0	0.0

10.7	10.7	14.3	7.1	3.6	7.1	10.7	10.7	3.6	14.3	10.7
15.2	8.9	10.7	14.3	12.5	8.9	19.6	9.8	9.8	14.3	13.4
15.1	8.0	8.0	11.6	10.6	12.1	22.1	11.1	11.6	13.6	17.6
15.6	10.2	9.4	22.3	15.6	18.4	27.7	11.3	12.1	14.8	12.9
12.0	11.4	8.9	20.9	13.3	23.1	22.8	10.1	9.8	8.5	13.3
11.2	12.4	8.0	20.9	13.6	20.6	23.9	8.3	8.0	8.3	8.6
8.1	5.8	2.8	11.6	7.8	12.9	12.5	3.7	3.7	3.4	3.0

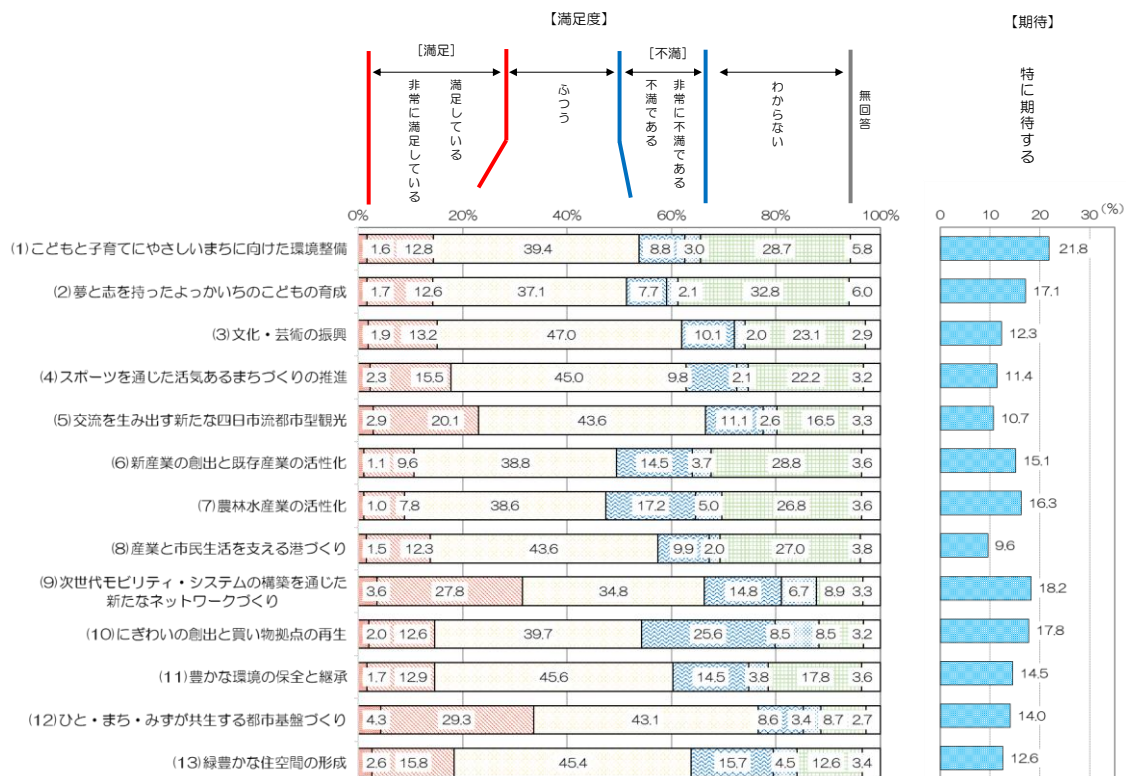
17.5	7.9	7.9	15.9	11.1	15.9	28.6	14.3	9.5	15.9	9.5
12.3	4.6	7.7	9.2	10.8	7.7	18.5	7.7	12.3	18.5	23.1
12.0	5.4	6.5	15.2	7.6	13.0	18.5	12.0	8.7	9.8	15.2
12.4	11.8	10.2	16.1	12.4	15.1	22.6	9.7	10.8	12.9	15.1
11.3	9.3	6.5	17.1	11.7	17.4	19.6	7.3	7.3	7.4	7.9

12.2	8.1	6.1	13.7	10.9	11.5	20.1	8.4	10.7	10.2	12.5
11.5	9.4	7.2	17.3	11.5	17.8	20.0	7.9	7.2	8.4	8.8
10.4	9.3	5.6	16.1	11.5	17.9	19.8	6.4	6.2	6.3	6.3
12.8	9.0	8.3	17.0	11.2	15.1	20.2	9.7	9.8	11.1	12.8

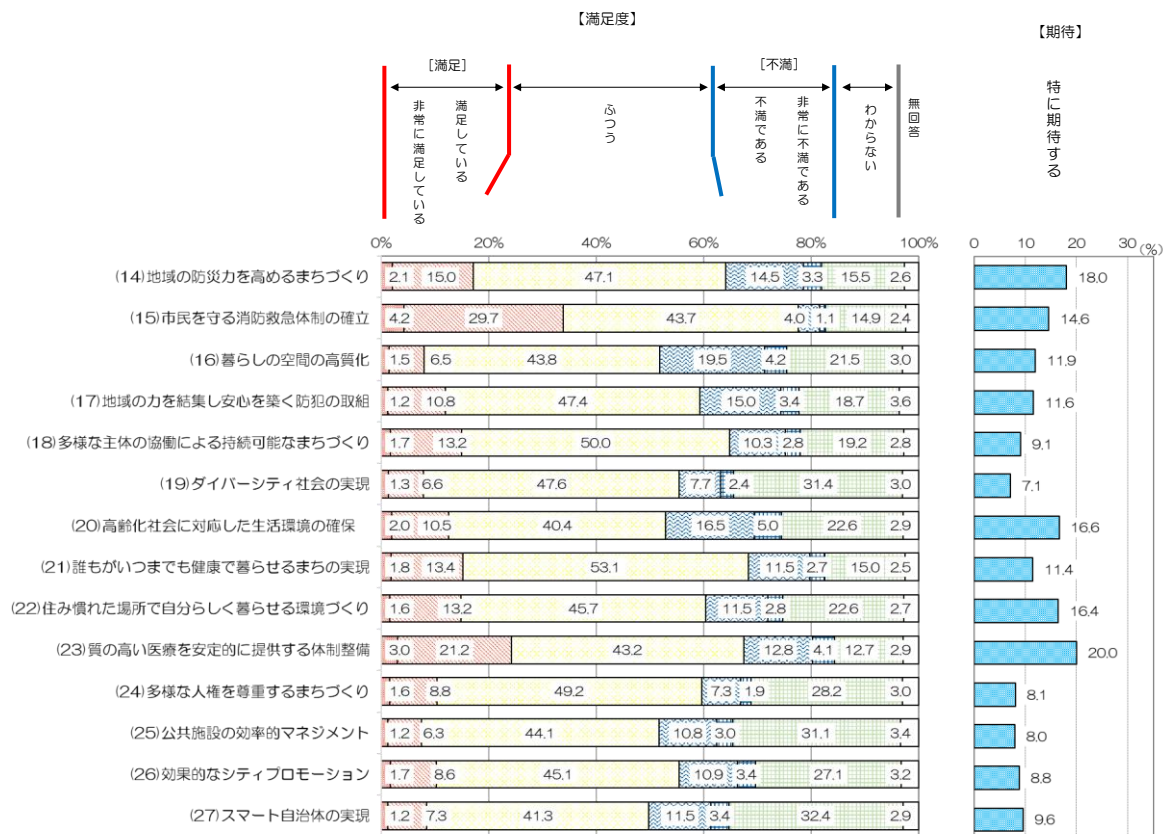
13.8	7.6	6.9	16.6	12.4	15.2	22.1	7.6	8.3	13.1	12.4
13.3	4.4	6.7	13.3	11.1	17.8	22.2	2.2	2.2	4.4	4.4
11.8	12.9	5.9	15.3	14.1	20.0	28.2	7.1	4.7	5.9	11.8
19.6	9.3	8.4	19.6	15.0	17.8	24.3	13.1	6.5	11.2	8.4
12.4	8.0	7.3	17.5	11.7	15.3	18.2	9.5	7.3	8.8	12.4
13.0	7.4	6.5	15.7	9.3	16.7	13.9	6.5	11.1	6.5	9.3
9.0	7.2	5.4	12.6	6.3	10.8	15.3	3.6	4.5	6.3	4.5
13.5	13.5	8.1	22.5	16.2	20.7	22.5	13.5	16.2	14.4	12.6
9.4	9.4	9.4	9.4	15.6	9.4	15.6	12.5	12.5	9.4	15.6
8.3	16.7	4.2	25.0	16.7	20.8	20.8	8.3	12.5	12.5	8.3
14.1	12.7	11.3	14.1	11.3	16.9	15.5	11.3	14.1	12.7	15.5
10.0	8.0	6.0	14.0	10.0	14.0	20.0	8.0	10.0	6.0	8.0
13.2	8.5	5.7	18.9	13.2	22.6	21.7	11.3	7.5	7.5	10.4
11.1	10.4	7.4	19.3	11.1	20.0	23.0	9.6	8.9	10.4	9.6
4.4	8.9	4.4	13.3	13.3	17.8	17.8	4.4	2.2	6.7	6.7
6.5	4.8	8.1	21.0	6.5	12.9	22.6	6.5	6.5	4.8	8.1
16.2	13.5	16.2	10.8	13.5	18.9	21.6	8.1	8.1	8.1	18.9
10.8	9.2	7.7	16.9	10.0	17.7	20.8	6.9	7.7	9.2	8.5
6.5	6.5	12.9	16.1	6.5	19.4	19.4	9.7	9.7	9.7	3.2
7.4	7.4	3.7	14.8	11.1	11.1	14.8	11.1	0.0	3.7	3.7
12.5	10.0	5.0	15.0	17.5	10.0	15.0	2.5	7.5	2.5	2.5
7.9	5.6	4.5	16.9	7.9	15.7	19.1	3.4	4.5	6.7	11.2
4.5	9.1	0.0	4.5	9.1	9.1	13.6	0.0	4.5	9.1	4.5
9.4	12.5	4.7	12.5	6.3	7.8	17.2	6.3	7.8	7.8	4.7

## ■満足度・期待グラフ

### － 満足度 と 期待 (27項目) －



### － 満足度 と 期待 (27項目) －



# 集計表

問1

上段：件数  
下段：%

		全 体	満足度/1こどもと子育てにやさしいまちに向けた環境整備							期待 特に期待 する
			非常に満 足している	満足して いる	ふつう	不満であ る	非常に不 満である	わからな い	無回答	
全 体		1839 100.0	29 1.6	235 12.8	724 39.4	161 8.8	55 3.0	528 28.7	107 5.8	400 21.8
性 別	男	782 100.0	15 1.9	98 12.5	305 39.0	74 9.5	20 2.6	227 29.0	43 5.5	162 20.7
	女	1020 100.0	14 1.4	130 12.7	406 39.8	83 8.1	34 3.3	292 28.6	61 6.0	228 22.4
	その他	5 100.0	- -	1 20.0	3 60.0	1 20.0	- -	- -	- -	1 20.0
年 齢	20歳未満	28 100.0	- -	6 21.4	10 35.7	2 7.1	- -	9 32.1	1 3.6	7 25.0
	20歳代	112 100.0	3 2.7	11 9.8	34 30.4	11 9.8	6 5.4	42 37.5	5 4.5	38 33.9
	30歳代	199 100.0	3 1.5	42 21.1	63 31.7	31 15.6	13 6.5	43 21.6	4 2.0	83 41.7
	40歳代	256 100.0	10 3.9	49 19.1	107 41.8	37 14.5	9 3.5	39 15.2	5 2.0	96 37.5
	50歳代	316 100.0	4 1.3	45 14.2	122 38.6	28 8.9	10 3.2	96 30.4	11 3.5	62 19.6
	60歳代	339 100.0	3 0.9	24 7.1	141 41.6	28 8.3	10 2.9	105 31.0	28 8.3	64 18.9
	70歳以上	567 100.0	6 1.1	55 9.7	238 42.0	22 3.9	6 1.1	189 33.3	51 9.0	43 7.6
居 住 年 数	2 年未満	63 100.0	3 4.8	9 14.3	12 19.0	4 6.3	7 11.1	25 39.7	3 4.8	21 33.3
	2 年以上5 年未満	65 100.0	1 1.5	12 18.5	20 30.8	10 15.4	4 6.2	16 24.6	2 3.1	24 36.9
	5 年以上10年未満	92 100.0	2 2.2	16 17.4	29 31.5	13 14.1	4 4.3	22 23.9	6 6.5	33 35.9
	10年以上20年未満	186 100.0	2 1.1	40 21.5	71 38.2	21 11.3	2 1.1	45 24.2	5 2.7	59 31.7
	20年以上	1405 100.0	21 1.5	155 11.0	582 41.4	110 7.8	37 2.6	413 29.4	87 6.2	255 18.1
中 学 生 以 下 の 世 帯 族 長	いる	393 100.0	11 2.8	98 24.9	144 36.6	60 15.3	27 6.9	35 8.9	18 4.6	142 36.1
	いない	1422 100.0	17 1.2	135 9.5	570 40.1	99 7.0	27 1.9	487 34.2	87 6.1	251 17.7
6 5 歳 以 上 の 世 帯 族 長	いる	905 100.0	7 0.8	86 9.5	393 43.4	60 6.6	15 1.7	283 31.3	61 6.7	133 14.7
	いない	907 100.0	22 2.4	146 16.1	321 35.4	98 10.8	38 4.2	238 26.2	44 4.9	259 28.6
地 区	中部	145 100.0	3 2.1	13 9.0	51 35.2	12 8.3	3 2.1	55 37.9	8 5.5	28 19.3
	富洲原	45 100.0	1 2.2	4 8.9	19 42.2	2 4.4	- -	14 31.1	5 11.1	8 17.8
	富田	85 100.0	1 1.2	8 9.4	40 47.1	11 12.9	1 1.2	22 25.9	2 2.4	21 24.7
	羽津	107 100.0	- -	18 16.8	35 32.7	10 9.3	3 2.8	35 32.7	6 5.6	28 26.2
	常磐	137 100.0	3 2.2	19 13.9	45 32.8	14 10.2	3 2.2	45 32.8	8 5.8	42 30.7
	日永	108 100.0	- -	11 10.2	41 38.0	11 10.2	6 5.6	32 29.6	7 6.5	20 18.5
	四郷	111 100.0	1 0.9	14 12.6	46 41.4	11 9.9	- -	27 24.3	12 10.8	21 18.9
	内部	111 100.0	1 0.9	15 13.5	48 43.2	7 6.3	7 6.3	28 25.2	5 4.5	40 36.0
	塩浜	32 100.0	1 3.1	3 9.4	10 31.3	6 18.8	1 3.1	10 31.3	1 3.1	6 18.8
	小山田	24 100.0	- -	6 25.0	4 16.7	1 4.2	- -	9 37.5	4 16.7	3 12.5
	川島	71 100.0	4 5.6	11 15.5	29 40.8	4 5.6	- -	20 28.2	3 4.2	17 23.9
	神前	50 100.0	- -	4 8.0	26 52.0	6 12.0	1 2.0	9 18.0	4 8.0	9 18.0
	桜	106 100.0	1 0.9	14 13.2	43 40.6	9 8.5	3 2.8	32 30.2	4 3.8	18 17.0
	三重	135 100.0	3 2.2	18 13.3	59 43.7	11 8.1	4 3.0	34 25.2	6 4.4	29 21.5
	県	45 100.0	1 2.2	4 8.9	19 42.2	4 8.9	3 6.7	10 22.2	4 8.9	7 15.6
	八郷	62 100.0	3 4.8	9 14.5	25 40.3	3 4.8	1 1.6	18 29.0	3 4.8	12 19.4
	下野	37 100.0	- -	6 16.2	15 40.5	1 2.7	1 2.7	9 24.3	5 13.5	6 16.2
	大矢知	130 100.0	2 1.5	20 15.4	53 40.8	11 8.5	6 4.6	36 27.7	2 1.5	25 19.2
	河原田	31 100.0	- -	4 12.9	11 35.5	4 12.9	- -	11 35.5	1 3.2	10 32.3
	水沢	27 100.0	- -	4 14.8	11 40.7	2 7.4	1 3.7	8 29.6	1 3.7	5 18.5
	保々	40 100.0	1 2.5	4 10.0	17 42.5	5 12.5	1 2.5	11 27.5	1 2.5	7 17.5
	海蔵	89 100.0	1 1.1	14 15.7	34 38.2	7 7.9	4 4.5	23 25.8	6 6.7	15 16.9
	橋北	22 100.0	- -	1 4.5	7 31.8	3 13.6	3 13.6	5 22.7	3 13.6	2 9.1
	楠	64 100.0	2 3.1	8 12.5	27 42.2	3 4.7	2 3.1	18 28.1	4 6.3	14 21.9

		全 体	満足度/2夢と志を持ったよっかいちのこどもの育成							期待 特に期待 する
			非常に満 足してい る	満足して いる	ふつう	不満であ る	非常に不 満である	わからな い	無回答	
全 体		1839 100.0	32 1.7	231 12.6	682 37.1	141 7.7	39 2.1	603 32.8	111 6.0	315 17.1
性 別	男	782 100.0	13 1.7	92 11.8	311 39.8	65 8.3	18 2.3	240 30.7	43 5.5	125 16.0
	女	1020 100.0	18 1.8	131 12.8	360 35.3	75 7.4	19 1.9	352 34.5	65 6.4	183 17.9
	その他	5 100.0	- -	1 20.0	1 20.0	1 20.0	1 20.0	1 20.0	- -	3 60.0
年 齢	20歳未満	28 100.0	1 3.6	6 21.4	14 50.0	1 3.6	- -	5 17.9	1 3.6	4 14.3
	20歳代	112 100.0	4 3.6	16 14.3	31 27.7	8 7.1	5 4.5	44 39.3	4 3.6	34 30.4
	30歳代	199 100.0	3 1.5	28 14.1	69 34.7	25 12.6	7 3.5	63 31.7	4 2.0	57 28.6
	40歳代	256 100.0	5 2.0	55 21.5	99 38.7	27 10.5	12 4.7	52 20.3	6 2.3	68 26.6
	50歳代	316 100.0	8 2.5	42 13.3	121 38.3	23 7.3	5 1.6	105 33.2	12 3.8	52 16.5
	60歳代	339 100.0	6 1.8	28 8.3	117 34.5	31 9.1	6 1.8	123 36.3	28 8.3	61 18.0
	70歳以上	567 100.0	5 0.9	51 9.0	221 39.0	26 4.6	3 0.5	208 36.7	53 9.3	37 6.5
居 住 年 数	2 年未満	63 100.0	2 3.2	8 12.7	19 30.2	- -	3 4.8	30 47.6	1 1.6	17 27.0
	2 年以上5 年未満	65 100.0	2 3.1	10 15.4	21 32.3	5 7.7	4 6.2	21 32.3	2 3.1	18 27.7
	5 年以上10年未満	92 100.0	2 2.2	10 10.9	26 28.3	11 12.0	2 2.2	36 39.1	5 5.4	25 27.2
	10年以上20年未満	186 100.0	1 0.5	40 21.5	74 39.8	14 7.5	6 3.2	46 24.7	5 2.7	43 23.1
	20年以上	1405 100.0	25 1.8	158 11.2	531 37.8	110 7.8	23 1.6	465 33.1	93 6.6	210 14.9
中 学 生 以 上 の 同 居 家 族	いる	393 100.0	10 2.5	84 21.4	151 38.4	46 11.7	20 5.1	62 15.8	20 5.1	107 27.2
	いない	1422 100.0	21 1.5	143 10.1	521 36.6	95 6.7	18 1.3	535 37.6	89 6.3	206 14.5
6 5 歳 以 上 の 同 居 家 族	いる	905 100.0	10 1.1	96 10.6	358 39.6	60 6.6	10 1.1	306 33.8	65 7.2	116 12.8
	いない	907 100.0	22 2.4	130 14.3	312 34.4	81 8.9	28 3.1	290 32.0	44 4.9	195 21.5
地 区	中部	145 100.0	3 2.1	13 9.0	48 33.1	12 8.3	3 2.1	57 39.3	9 6.2	23 15.9
	富洲原	45 100.0	2 4.4	6 13.3	14 31.1	1 2.2	- -	17 37.8	5 11.1	8 17.8
	富田	85 100.0	- -	10 11.8	37 43.5	7 8.2	3 3.5	26 30.6	2 2.4	21 24.7
	羽津	107 100.0	- -	23 21.5	33 30.8	7 6.5	3 2.8	35 32.7	6 5.6	19 17.8
	常磐	137 100.0	2 1.5	16 11.7	41 29.9	9 6.6	5 3.6	56 40.9	8 5.8	30 21.9
	日永	108 100.0	- -	14 13.0	38 35.2	8 7.4	2 1.9	39 36.1	7 6.5	21 19.4
	四郷	111 100.0	- -	13 11.7	42 37.8	7 6.3	- -	36 32.4	13 11.7	15 13.5
	内部	111 100.0	2 1.8	16 14.4	36 32.4	11 9.9	4 3.6	38 34.2	4 3.6	28 25.2
	塩浜	32 100.0	1 3.1	2 6.3	11 34.4	4 12.5	1 3.1	12 37.5	1 3.1	5 15.6
	小山田	24 100.0	- -	1 4.2	9 37.5	1 4.2	- -	9 37.5	4 16.7	2 8.3
	川島	71 100.0	5 7.0	7 9.9	26 36.6	5 7.0	1 1.4	23 32.4	4 5.6	14 19.7
	神前	50 100.0	- -	7 14.0	21 42.0	5 10.0	- -	12 24.0	5 10.0	9 18.0
	桜	106 100.0	1 0.9	16 15.1	43 40.6	4 3.8	2 1.9	37 34.9	3 2.8	14 13.2
	三重	135 100.0	3 2.2	14 10.4	61 45.2	7 5.2	4 3.0	39 28.9	7 5.2	23 17.0
	県	45 100.0	1 2.2	4 8.9	19 42.2	5 11.1	2 4.4	9 20.0	5 11.1	5 11.1
	八郷	62 100.0	2 3.2	10 16.1	26 41.9	4 6.5	1 1.6	17 27.4	2 3.2	8 12.9
	下野	37 100.0	- -	1 2.7	15 40.5	1 2.7	- -	14 37.8	6 16.2	7 18.9
	大矢知	130 100.0	3 2.3	15 11.5	62 47.7	10 7.7	1 0.8	37 28.5	2 1.5	19 14.6
	河原田	31 100.0	1 3.2	3 9.7	11 35.5	4 12.9	- -	12 38.7	- -	10 32.3
	水沢	27 100.0	- -	8 29.6	6 22.2	3 11.1	- -	9 33.3	1 3.7	3 11.1
	保々	40 100.0	2 5.0	8 20.0	12 30.0	5 12.5	- -	12 30.0	1 2.5	4 10.0
	海蔵	89 100.0	1 1.1	10 11.2	33 37.1	12 13.5	2 2.2	25 28.1	6 6.7	13 14.6
	橋北	22 100.0	1 4.5	3 13.6	7 31.8	3 13.6	1 4.5	4 18.2	3 13.6	2 9.1
	楠	64 100.0	2 3.1	6 9.4	23 35.9	4 6.3	3 4.7	21 32.8	5 7.8	10 15.6

		全 体	満足度/3文化・芸術の振興							期待 特に期待 する
			非常に満 足してい る	満足して いる	ふつう	不満であ る	非常に不 満である	わからな い	無回答	
全 体		1839 100.0	35 1.9	242 13.2	864 47.0	185 10.1	36 2.0	424 23.1	53 2.9	226 12.3
性 別	男	782 100.0	18 2.3	92 11.8	369 47.2	90 11.5	17 2.2	173 22.1	23 2.9	88 11.3
	女	1020 100.0	16 1.6	144 14.1	481 47.2	94 9.2	19 1.9	240 23.5	26 2.5	132 12.9
	その他	5 100.0	-	1 20.0	2 40.0	-	-	1 20.0	1 20.0	2 40.0
年 齢	20歳未満	28 100.0	2 7.1	4 14.3	12 42.9	2 7.1	-	8 28.6	-	7 25.0
	20歳代	112 100.0	6 5.4	25 22.3	43 38.4	8 7.1	3 2.7	25 22.3	2 1.8	19 17.0
	30歳代	199 100.0	6 3.0	33 16.6	80 40.2	8 4.0	5 2.5	62 31.2	5 2.5	32 16.1
	40歳代	256 100.0	5 2.0	33 12.9	123 48.0	26 10.2	11 4.3	55 21.5	3 1.2	48 18.8
	50歳代	316 100.0	7 2.2	47 14.9	138 43.7	37 11.7	4 1.3	80 25.3	3 0.9	36 11.4
	60歳代	339 100.0	1 0.3	37 10.9	174 51.3	46 13.6	5 1.5	65 19.2	11 3.2	48 14.2
	70歳以上	567 100.0	8 1.4	61 10.8	283 49.9	57 10.1	8 1.4	123 21.7	27 4.8	34 6.0
居 住 年 数	2 年未満	63 100.0	3 4.8	14 22.2	16 25.4	4 6.3	4 6.3	20 31.7	2 3.2	15 23.8
	2 年以上5 年未満	65 100.0	3 4.6	12 18.5	28 43.1	6 9.2	-	14 21.5	2 3.1	14 21.5
	5 年以上10年未満	92 100.0	4 4.3	13 14.1	32 34.8	8 8.7	-	31 33.7	4 4.3	12 13.0
	10年以上20年未満	186 100.0	6 3.2	25 13.4	91 48.9	18 9.7	3 1.6	40 21.5	3 1.6	32 17.2
	20年以上	1405 100.0	19 1.4	177 12.6	683 48.6	147 10.5	29 2.1	311 22.1	39 2.8	151 10.7
中 央 道 道 区 別	中 央 道 道 区 別	393 100.0	9 2.3	57 14.5	192 48.9	37 9.4	12 3.1	75 19.1	11 2.8	57 14.5
	中 央 道 道 区 別	1422 100.0	25 1.8	184 12.9	661 46.5	146 10.3	24 1.7	342 24.1	40 2.8	166 11.7
上 海 道 道 区 別	上 海 道 道 区 別	905 100.0	10 1.1	106 11.7	449 49.6	98 10.8	16 1.8	193 21.3	33 3.6	93 10.3
	上 海 道 道 区 別	907 100.0	25 2.8	133 14.7	402 44.3	85 9.4	20 2.2	224 24.7	18 2.0	129 14.2
地 区	中部	145 100.0	3 2.1	18 12.4	65 44.8	22 15.2	7 4.8	26 17.9	4 2.8	23 15.9
	富洲原	45 100.0	1 2.2	4 8.9	17 37.8	5 11.1	1 2.2	14 31.1	3 6.7	4 8.9
	富田	85 100.0	3 3.5	12 14.1	36 42.4	8 9.4	3 3.5	21 24.7	2 2.4	12 14.1
	羽津	107 100.0	1 0.9	23 21.5	43 40.2	11 10.3	-	27 25.2	2 1.9	15 14.0
	常磐	137 100.0	1 0.7	15 10.9	64 46.7	13 9.5	4 2.9	36 26.3	4 2.9	20 14.6
	日永	108 100.0	1 0.9	10 9.3	58 53.7	10 9.3	3 2.8	22 20.4	4 3.7	13 12.0
	四郷	111 100.0	1 0.9	14 12.6	53 47.7	14 12.6	-	24 21.6	5 4.5	11 9.9
	内部	111 100.0	1 0.9	21 18.9	55 49.5	13 11.7	1 0.9	18 16.2	2 1.8	20 18.0
	塩浜	32 100.0	2 6.3	2 6.3	15 46.9	7 21.9	-	6 18.8	-	4 12.5
	小山田	24 100.0	-	2 8.3	9 37.5	2 8.3	1 4.2	7 29.2	3 12.5	4 16.7
	川島	71 100.0	3 4.2	16 22.5	35 49.3	2 2.8	1 1.4	13 18.3	1 1.4	9 12.7
	神前	50 100.0	-	5 10.0	24 48.0	7 14.0	1 2.0	13 26.0	-	6 12.0
	桜	106 100.0	-	11 10.4	53 50.0	8 7.5	2 1.9	29 27.4	3 2.8	11 10.4
	三重	135 100.0	2 1.5	14 10.4	62 45.9	15 11.1	2 1.5	37 27.4	3 2.2	19 14.1
	県	45 100.0	1 2.2	2 4.4	25 55.6	5 11.1	2 4.4	9 20.0	1 2.2	3 6.7
	八郷	62 100.0	1 1.6	10 16.1	31 50.0	6 9.7	-	11 17.7	3 4.8	5 8.1
	下野	37 100.0	-	2 5.4	19 51.4	3 8.1	-	8 21.6	5 13.5	6 16.2
	大矢知	130 100.0	4 3.1	16 12.3	69 53.1	12 9.2	3 2.3	26 20.0	-	17 13.1
	河原田	31 100.0	1 3.2	5 16.1	16 51.6	2 6.5	-	6 19.4	1 3.2	4 12.9
	水沢	27 100.0	2 7.4	3 11.1	12 44.4	1 3.7	-	9 33.3	-	2 7.4
	保々	40 100.0	1 2.5	8 20.0	16 40.0	4 10.0	1 2.5	9 22.5	1 2.5	3 7.5
	海蔵	89 100.0	3 3.4	13 14.6	37 41.6	5 5.6	2 2.2	28 31.5	1 1.1	7 7.9
	橋北	22 100.0	1 4.5	1 4.5	8 36.4	3 13.6	1 4.5	6 27.3	2 9.1	1 4.5
	楠	64 100.0	2 3.1	13 20.3	32 50.0	5 7.8	1 1.6	9 14.1	2 3.1	5 7.8

		全 体	満足度/4スポーツを通じた活気あるまちづくりの推進							期待 特に期待 する
			非常に満 足してい る	満足して いる	ふつう	不満であ る	非常に不 満である	わからな い	無回答	
全 体		1839 100.0	42 2.3	285 15.5	827 45.0	180 9.8	38 2.1	408 22.2	59 3.2	210 11.4
性 別	男	782 100.0	20 2.6	129 16.5	342 43.7	100 12.8	22 2.8	141 18.0	28 3.6	99 12.7
	女	1020 100.0	20 2.0	152 14.9	468 45.9	78 7.6	16 1.6	259 25.4	27 2.6	107 10.5
	その他	5 100.0	- -	- -	3 60.0	- -	- -	1 20.0	1 20.0	1 20.0
年 齢	20歳未満	28 100.0	1 3.6	8 28.6	11 39.3	2 7.1	- -	6 21.4	- -	5 17.9
	20歳代	112 100.0	7 6.3	16 14.3	47 42.0	8 7.1	2 1.8	31 27.7	1 0.9	15 13.4
	30歳代	199 100.0	6 3.0	36 18.1	77 38.7	18 9.0	5 2.5	53 26.6	4 2.0	31 15.6
	40歳代	256 100.0	10 3.9	45 17.6	109 42.6	26 10.2	14 5.5	49 19.1	3 1.2	45 17.6
	50歳代	316 100.0	8 2.5	55 17.4	136 43.0	34 10.8	7 2.2	73 23.1	3 0.9	40 12.7
	60歳代	339 100.0	4 1.2	39 11.5	171 50.4	40 11.8	7 2.1	65 19.2	13 3.8	43 12.7
	70歳以上	567 100.0	6 1.1	83 14.6	265 46.7	51 9.0	3 0.5	126 22.2	33 5.8	29 5.1
居 住 年 数	2 年未満	63 100.0	3 4.8	12 19.0	19 30.2	3 4.8	1 1.6	24 38.1	1 1.6	6 9.5
	2 年以上5 年未満	65 100.0	4 6.2	9 13.8	27 41.5	6 9.2	- -	17 26.2	2 3.1	8 12.3
	5 年以上10年未満	92 100.0	3 3.3	16 17.4	31 33.7	10 10.9	1 1.1	27 29.3	4 4.3	14 15.2
	10年以上20年未満	186 100.0	7 3.8	31 16.7	93 50.0	16 8.6	4 2.2	33 17.7	2 1.1	29 15.6
	20年以上	1405 100.0	25 1.8	214 15.2	646 46.0	142 10.1	31 2.2	300 21.4	47 3.3	151 10.7
中 心 市 等 外 市 町 村 に お け る 住 民	いる	393 100.0	15 3.8	64 16.3	174 44.3	44 11.2	18 4.6	68 17.3	10 2.5	19 13.1
	いない	1422 100.0	26 1.8	218 15.3	642 45.1	135 9.5	20 1.4	334 23.5	47 3.3	3 6.7
6 0 歳 以 上 の 住 民	いる	905 100.0	10 1.1	130 14.4	430 47.5	86 9.5	15 1.7	196 21.7	38 4.2	11 12.9
	いない	907 100.0	31 3.4	152 16.8	385 42.4	93 10.3	23 2.5	204 22.5	19 2.1	12 11.2
地 区	中部	145 100.0	2 1.4	31 21.4	56 38.6	19 13.1	2 1.4	31 21.4	4 2.8	17 12.4
	富洲原	45 100.0	1 2.2	4 8.9	20 44.4	5 11.1	2 4.4	10 22.2	3 6.7	16 14.8
	富田	85 100.0	3 3.5	10 11.8	41 48.2	9 10.6	3 3.5	17 20.0	2 2.4	13 11.7
	羽津	107 100.0	4 3.7	16 15.0	53 49.5	7 6.5	2 1.9	22 20.6	3 2.8	17 15.3
	常磐	137 100.0	- -	22 16.1	60 43.8	10 7.3	3 2.2	38 27.7	4 2.9	2 6.3
	日永	108 100.0	1 0.9	16 14.8	50 46.3	11 10.2	4 3.7	21 19.4	5 4.6	3 12.5
	四郷	111 100.0	1 0.9	11 9.9	49 44.1	13 11.7	2 1.8	30 27.0	5 4.5	11 15.5
	内部	111 100.0	1 0.9	24 21.6	50 45.0	12 10.8	1 0.9	19 17.1	4 3.6	4 8.0
	塩浜	32 100.0	3 9.4	1 3.1	16 50.0	6 18.8	- -	6 18.8	- -	11 10.4
	小山田	24 100.0	- -	2 8.3	6 25.0	5 20.8	1 4.2	6 25.0	4 16.7	19 14.1
	川島	71 100.0	4 5.6	19 26.8	30 42.3	4 5.6	1 1.4	12 16.9	1 1.4	4 8.9
	神前	50 100.0	- -	9 18.0	22 44.0	5 10.0	1 2.0	13 26.0	- -	6 9.7
	桜	106 100.0	- -	14 13.2	53 50.0	6 5.7	1 0.9	30 28.3	2 1.9	4 10.8
	三重	135 100.0	4 3.0	18 13.3	63 46.7	14 10.4	4 3.0	28 20.7	4 3.0	15 11.5
	県	45 100.0	1 2.2	4 8.9	23 51.1	6 13.3	2 4.4	8 17.8	1 2.2	4 12.9
	八郷	62 100.0	2 3.2	12 19.4	27 43.5	8 12.9	1 1.6	9 14.5	3 4.8	2 7.4
	下野	37 100.0	1 2.7	3 8.1	18 48.6	1 2.7	- -	10 27.0	4 10.8	4 10.0
	大矢知	130 100.0	4 3.1	21 16.2	58 44.6	15 11.5	4 3.1	28 21.5	- -	4 4.5
	河原田	31 100.0	1 3.2	4 12.9	18 58.1	2 6.5	- -	5 16.1	1 3.2	2 9.1
	水沢	27 100.0	2 7.4	8 29.6	10 37.0	1 3.7	- -	6 22.2	- -	5 7.8
	保々	40 100.0	1 2.5	6 15.0	17 42.5	5 12.5	1 2.5	8 20.0	2 5.0	56 14.2
	海蔵	89 100.0	4 4.5	13 14.6	37 41.6	7 7.9	1 1.1	25 28.1	2 2.2	151 10.6
	橋北	22 100.0	1 4.5	1 4.5	8 36.4	2 9.1	2 9.1	6 27.3	2 9.1	80 8.8
	楠	64 100.0	1 1.6	13 20.3	31 48.4	5 7.8	- -	12 18.8	2 3.1	126 13.9

		全 体	満足度/5交流を生み出す新たな四日市流都市型観光							期待
			非常に満足している	満足している	ふつう	不満である	非常に不満である	わからない	無回答	特に期待する
全 体		1839 100.0	53 2.9	370 20.1	801 43.6	204 11.1	47 2.6	304 16.5	60 3.3	197 10.7
性別	男	782 100.0	20 2.6	161 20.6	319 40.8	109 13.9	27 3.5	119 15.2	27 3.5	90 11.5
	女	1020 100.0	27 2.6	204 20.0	471 46.2	91 8.9	18 1.8	180 17.6	29 2.8	102 10.0
		5 100.0	1 20.0	1 20.0	1 20.0	1 20.0	1 20.0	- -	- -	- -
	その他									
年齢	20歳未満	28 100.0	3 10.7	5 17.9	9 32.1	2 7.1	1 3.6	8 28.6	- -	4 14.3
	20歳代	112 100.0	9 8.0	27 24.1	43 38.4	9 8.0	2 1.8	19 17.0	3 2.7	18 16.1
	30歳代	199 100.0	8 4.0	39 19.6	93 46.7	21 10.6	7 3.5	27 13.6	4 2.0	26 13.1
	40歳代	256 100.0	11 4.3	67 26.2	103 40.2	24 9.4	11 4.3	37 14.5	3 1.2	37 14.5
	50歳代	316 100.0	8 2.5	77 24.4	144 45.6	41 13.0	8 2.5	34 10.8	4 1.3	47 14.9
	60歳代	339 100.0	3 0.9	64 18.9	150 44.2	45 13.3	6 1.8	62 18.3	9 2.7	33 9.7
	70歳以上	567 100.0	11 1.9	86 15.2	251 44.3	60 10.6	11 1.9	113 19.9	35 6.2	28 4.9
居住年数	2 年未満	63 100.0	3 4.8	15 23.8	18 28.6	1 1.6	5 7.9	20 31.7	1 1.6	11 17.5
	2 年以上5 年未満	65 100.0	5 7.7	10 15.4	31 47.7	10 15.4	1 1.5	6 9.2	2 3.1	10 15.4
	5 年以上10年未満	92 100.0	4 4.3	14 15.2	40 43.5	12 13.0	2 2.2	17 18.5	3 3.3	8 8.7
	10年以上20年未満	186 100.0	11 5.9	46 24.7	76 40.9	21 11.3	3 1.6	27 14.5	2 1.1	22 11.8
	20年以上	1405 100.0	30 2.1	281 20.0	625 44.5	157 11.2	34 2.4	229 16.3	49 3.5	141 10.0
中学生以下 同窓家族	いる	393 100.0	12 3.1	77 19.6	171 43.5	38 9.7	17 4.3	68 17.3	10 2.5	15 10.3
	いない	1422 100.0	39 2.7	290 20.4	620 43.6	163 11.5	29 2.0	232 16.3	49 3.4	6 13.3
65歳以上 同窓家族	いる	905 100.0	16 1.8	168 18.6	401 44.3	106 11.7	19 2.1	156 17.2	39 4.3	12 14.1
	いない	907 100.0	36 4.0	198 21.8	391 43.1	94 10.4	27 3.0	142 15.7	19 2.1	17 15.9
地区	中部	145 100.0	4 2.8	25 17.2	65 44.8	17 11.7	8 5.5	20 13.8	6 4.1	19 13.9
	富洲原	45 100.0	3 6.7	6 13.3	21 46.7	6 13.3	2 4.4	4 8.9	3 6.7	9 8.3
	富田	85 100.0	3 3.5	21 24.7	37 43.5	9 10.6	1 1.2	12 14.1	2 2.4	10 9.0
	羽津	107 100.0	4 3.7	27 25.2	44 41.1	10 9.3	2 1.9	16 15.0	4 3.7	15 13.5
	常磐	137 100.0	4 2.9	22 16.1	58 42.3	16 11.7	5 3.6	29 21.2	3 2.2	4 12.5
	日永	108 100.0	1 0.9	19 17.6	49 45.4	11 10.2	4 3.7	21 19.4	3 2.8	2 8.3
	四郷	111 100.0	2 1.8	26 23.4	44 39.6	13 11.7	4 3.6	16 14.4	6 5.4	11 15.5
	内部	111 100.0	1 0.9	30 27.0	47 42.3	11 9.9	3 2.7	16 14.4	3 2.7	6 12.0
	塩浜	32 100.0	1 3.1	7 21.9	17 53.1	4 12.5	- -	3 9.4	- -	8 7.5
	小山田	24 100.0	1 4.2	8 33.3	6 25.0	2 8.3	- -	4 16.7	3 12.5	19 14.1
	川島	71 100.0	6 8.5	16 22.5	30 42.3	7 9.9	1 1.4	9 12.7	2 2.8	3 6.7
	神前	50 100.0	- -	12 24.0	27 54.0	5 10.0	- -	6 12.0	- -	5 8.1
	桜	106 100.0	1 0.9	18 17.0	46 43.4	11 10.4	2 1.9	24 22.6	4 3.8	4 10.8
	三重	135 100.0	6 4.4	27 20.0	65 48.1	11 8.1	2 1.5	21 15.6	3 2.2	9 6.9
	県	45 100.0	1 2.2	9 20.0	20 44.4	8 17.8	1 2.2	5 11.1	1 2.2	1 3.2
	八郷	62 100.0	1 1.6	11 17.7	27 43.5	8 12.9	2 3.2	10 16.1	3 4.8	3 11.1
	下野	37 100.0	- -	5 13.5	18 48.6	2 5.4	1 2.7	7 18.9	4 10.8	2 5.0
	大矢知	130 100.0	5 3.8	21 16.2	56 43.1	21 16.2	1 0.8	25 19.2	1 0.8	6 6.7
	河原田	31 100.0	1 3.2	7 22.6	15 48.4	2 6.5	1 3.2	4 12.9	1 3.2	1 4.5
	水沢	27 100.0	- -	8 29.6	11 40.7	3 11.1	- -	5 18.5	- -	6 9.4
	保々	40 100.0	2 5.0	6 15.0	16 40.0	5 12.5	1 2.5	9 22.5	1 2.5	4 10.2
	海蔵	89 100.0	3 3.4	21 23.6	33 37.1	11 12.4	2 2.2	18 20.2	1 1.1	153 10.8
	橋北	22 100.0	2 9.1	3 13.6	5 22.7	1 4.5	3 13.6	6 27.3	2 9.1	83 9.2
	楠	64 100.0	1 1.6	11 17.2	35 54.7	6 9.4	- -	8 12.5	3 4.7	109 12.0

		全 体	満足度/6新産業の創出と既存産業の活性化							期待	
			非常に満足している	満足している	ふつう	不満である	非常に不満である	わからない	無回答	特に期待する	
全 体		1839 100.0	21 1.1	176 9.6	713 38.8	266 14.5	68 3.7	529 28.8	66 3.6	277 15.1	
性別	男	782 100.0	8 1.0	84 10.7	301 38.5	147 18.8	44 5.6	171 21.9	27 3.5	137 17.5	
	女	1020 100.0	11 1.1	87 8.5	399 39.1	116 11.4	23 2.3	350 34.3	34 3.3	134 13.1	
	その他	5 100.0	- -	- -	3 60.0	- -	- -	1 20.0	1 20.0	1 20.0	
年齢	20歳未満	28 100.0	- -	2 7.1	13 46.4	2 7.1	1 3.6	10 35.7	- -	3 10.7	
	20歳代	112 100.0	4 3.6	16 14.3	39 34.8	15 13.4	1 0.9	34 30.4	3 2.7	28 25.0	
	30歳代	199 100.0	4 2.0	18 9.0	70 35.2	30 15.1	7 3.5	66 33.2	4 2.0	33 16.6	
	40歳代	256 100.0	4 1.6	31 12.1	106 41.4	29 11.3	18 7.0	64 25.0	4 1.6	53 20.7	
	50歳代	316 100.0	5 1.6	37 11.7	128 40.5	49 15.5	14 4.4	80 25.3	3 0.9	56 17.7	
	60歳代	339 100.0	1 0.3	29 8.6	126 37.2	60 17.7	9 2.7	100 29.5	14 4.1	53 15.6	
	70歳以上	567 100.0	3 0.5	41 7.2	222 39.2	79 13.9	17 3.0	169 29.8	36 6.3	48 8.5	
居住年数	2 年未満	63 100.0	2 3.2	10 15.9	15 23.8	3 4.8	2 3.2	30 47.6	1 1.6	15 23.8	
	2 年以上5 年未満	65 100.0	2 3.1	7 10.8	26 40.0	7 10.8	3 4.6	17 26.2	3 4.6	11 16.9	
	5 年以上10年未満	92 100.0	2 2.2	11 12.0	25 27.2	17 18.5	2 2.2	30 32.6	5 5.4	17 18.5	
	10年以上20年未満	186 100.0	2 1.1	25 13.4	76 40.9	25 13.4	4 2.2	52 28.0	2 1.1	33 17.7	
	20年以上	1405 100.0	13 0.9	120 8.5	561 39.9	211 15.0	56 4.0	392 27.9	52 3.7	198 14.1	
中 に 住 み な か る 人 数	いる	393 100.0	6 1.5	40 10.2	156 39.7	50 12.7	16 4.1	114 29.0	11 2.8	66 16.8	
	いない	1422 100.0	14 1.0	135 9.5	547 38.5	212 14.9	51 3.6	410 28.8	53 3.7	206 14.5	
上 に 住 み な か る 人 数	いる	905 100.0	4 0.4	73 8.1	355 39.2	143 15.8	31 3.4	257 28.4	42 4.6	118 13.0	
	いない	907 100.0	17 1.9	101 11.1	347 38.3	120 13.2	36 4.0	264 29.1	22 2.4	155 17.1	
地 区	中部	145 100.0	1 0.7	16 11.0	50 34.5	23 15.9	8 5.5	42 29.0	5 3.4	26 17.9	
	富洲原	45 100.0	1 2.2	- -	22 48.9	6 13.3	1 2.2	12 26.7	3 6.7	5 11.1	
	富田	85 100.0	1 1.2	9 10.6	36 42.4	12 14.1	2 2.4	21 24.7	4 4.7	18 21.2	
	羽津	107 100.0	- -	18 16.8	33 30.8	15 14.0	4 3.7	32 29.9	5 4.7	19 17.8	
	常磐	137 100.0	1 0.7	11 8.0	48 35.0	18 13.1	6 4.4	49 35.8	4 2.9	19 13.9	
	日永	108 100.0	- -	6 5.6	46 42.6	17 15.7	7 6.5	30 27.8	2 1.9	15 13.9	
	四郷	111 100.0	1 0.9	12 10.8	42 37.8	13 11.7	3 2.7	34 30.6	6 5.4	11 9.9	
	内部	111 100.0	1 0.9	8 7.2	52 46.8	16 14.4	5 4.5	24 21.6	5 4.5	27 24.3	
	塩浜	32 100.0	1 3.1	3 9.4	11 34.4	7 21.9	1 3.1	9 28.1	- -	6 18.8	
	小山田	24 100.0	- -	1 4.2	8 33.3	4 16.7	- -	8 33.3	3 12.5	4 16.7	
	川島	71 100.0	2 2.8	10 14.1	31 43.7	10 14.1	2 2.8	15 21.1	1 1.4	12 16.9	
	神前	50 100.0	- -	2 4.0	24 48.0	6 12.0	1 2.0	16 32.0	1 2.0	8 16.0	
	桜	106 100.0	- -	7 6.6	46 43.4	14 13.2	1 0.9	34 32.1	4 3.8	14 13.2	
	三重	135 100.0	3 2.2	14 10.4	52 38.5	20 14.8	4 3.0	38 28.1	4 3.0	20 14.8	
	県	45 100.0	1 2.2	5 11.1	20 44.4	9 20.0	4 8.9	5 11.1	1 2.2	4 8.9	
	八郷	62 100.0	1 1.6	7 11.3	22 35.5	9 14.5	4 6.5	16 25.8	3 4.8	7 11.3	
	下野	37 100.0	- -	2 5.4	13 35.1	4 10.8	1 2.7	13 35.1	4 10.8	6 16.2	
	大矢知	130 100.0	2 1.5	11 8.5	56 43.1	20 15.4	2 1.5	37 28.5	2 1.5	19 14.6	
	河原田	31 100.0	1 3.2	3 9.7	12 38.7	4 12.9	1 3.2	9 29.0	1 3.2	5 16.1	
	水沢	27 100.0	- -	4 14.8	8 29.6	6 22.2	2 7.4	7 25.9	- -	4 14.8	
	保々	40 100.0	1 2.5	6 15.0	14 35.0	6 15.0	3 7.5	9 22.5	1 2.5	5 12.5	
	海蔵	89 100.0	1 1.1	12 13.5	30 33.7	11 12.4	1 1.1	33 37.1	1 1.1	11 12.4	
	橋北	22 100.0	- -	4 18.2	2 9.1	5 22.7	2 9.1	7 31.8	2 9.1	2 9.1	
	楠	64 100.0	1 1.6	4 6.3	25 39.1	8 12.5	2 3.1	21 32.8	3 4.7	7 10.9	

		全 体	満足度/7農林水産業の活性化							期待	
			非常に満足している	満足している	ふつう	不満である	非常に不満である	わからない	無回答	特に期待する	
全 体		1839 100.0	19 1.0	144 7.8	709 38.6	317 17.2	92 5.0	492 26.8	66 3.6	299 16.3	
性別	男	782 100.0	6 0.8	60 7.7	295 37.7	170 21.7	52 6.6	173 22.1	26 3.3	129 16.5	
	女	1020 100.0	12 1.2	81 7.9	403 39.5	140 13.7	38 3.7	310 30.4	36 3.5	163 16.0	
	その他	5 100.0	- -	- -	1 20.0	2 40.0	- -	1 20.0	1 20.0	2 40.0	
年齢	20歳未満	28 100.0	1 3.6	2 7.1	11 39.3	3 10.7	- -	11 39.3	- -	1 3.6	
	20歳代	112 100.0	3 2.7	17 15.2	42 37.5	12 10.7	3 2.7	32 28.6	3 2.7	26 23.2	
	30歳代	199 100.0	3 1.5	19 9.5	78 39.2	27 13.6	11 5.5	57 28.6	4 2.0	34 17.1	
	40歳代	256 100.0	1 0.4	30 11.7	108 42.2	30 11.7	17 6.6	64 25.0	6 2.3	64 25.0	
	50歳代	316 100.0	4 1.3	30 9.5	124 39.2	57 18.0	12 3.8	80 25.3	9 2.8	59 18.7	
	60歳代	339 100.0	4 1.2	13 3.8	129 38.1	69 20.4	18 5.3	93 27.4	13 3.8	58 17.1	
	70歳以上	567 100.0	3 0.5	32 5.6	209 36.9	115 20.3	30 5.3	149 26.3	29 5.1	54 9.5	
居住年数	2年未満	63 100.0	2 3.2	7 11.1	17 27.0	6 9.5	- -	29 46.0	2 3.2	12 19.0	
	2年以上5年未満	65 100.0	2 3.1	6 9.2	27 41.5	7 10.8	1 1.5	18 27.7	4 6.2	11 16.9	
	5年以上10年未満	92 100.0	2 2.2	13 14.1	30 32.6	9 9.8	7 7.6	28 30.4	3 3.3	18 19.6	
	10年以上20年未満	186 100.0	4 2.2	22 11.8	70 37.6	25 13.4	3 1.6	59 31.7	3 1.6	31 16.7	
	20年以上	1405 100.0	9 0.6	94 6.7	557 39.6	264 18.8	80 5.7	350 24.9	51 3.6	224 15.9	
中核市等 市町村別	いる	393 100.0	4 1.0	35 8.9	163 41.5	57 14.5	20 5.1	101 25.7	13 3.3	67 17.0	
	いない	1422 100.0	14 1.0	109 7.7	539 37.9	254 17.9	71 5.0	385 27.1	50 3.5	227 16.0	
60歳以上 家族	いる	905 100.0	8 0.9	42 4.6	347 38.3	177 19.6	57 6.3	237 26.2	37 4.1	136 15.0	
	いない	907 100.0	11 1.2	100 11.0	354 39.0	135 14.9	34 3.7	246 27.1	27 3.0	158 17.4	
地区	中部	145 100.0	1 0.7	10 6.9	55 37.9	27 18.6	6 4.1	42 29.0	4 2.8	23 15.9	
	富洲原	45 100.0	- -	1 2.2	23 51.1	5 11.1	2 4.4	11 24.4	3 6.7	8 17.8	
	富田	85 100.0	- -	6 7.1	37 43.5	11 12.9	3 3.5	26 30.6	2 2.4	13 15.3	
	羽津	107 100.0	1 0.9	13 12.1	39 36.4	11 10.3	6 5.6	33 30.8	4 3.7	18 16.8	
	常磐	137 100.0	- -	13 9.5	55 40.1	18 13.1	4 2.9	43 31.4	4 2.9	18 13.1	
	日永	108 100.0	- -	5 4.6	47 43.5	17 15.7	3 2.8	32 29.6	4 3.7	19 17.6	
	四郷	111 100.0	- -	14 12.6	38 34.2	14 12.6	7 6.3	34 30.6	4 3.6	10 9.0	
	内部	111 100.0	1 0.9	2 1.8	51 45.9	22 19.8	8 7.2	23 20.7	4 3.6	23 20.7	
	塩浜	32 100.0	1 3.1	- -	16 50.0	5 15.6	- -	10 31.3	- -	5 15.6	
	小山田	24 100.0	- -	1 4.2	8 33.3	3 12.5	3 12.5	6 25.0	3 12.5	5 20.8	
	川島	71 100.0	3 4.2	6 8.5	29 40.8	16 22.5	4 5.6	10 14.1	3 4.2	16 22.5	
	神前	50 100.0	- -	2 4.0	20 40.0	11 22.0	4 8.0	12 24.0	1 2.0	7 14.0	
	桜	106 100.0	2 1.9	7 6.6	43 40.6	21 19.8	1 0.9	28 26.4	4 3.8	22 20.8	
	三重	135 100.0	3 2.2	13 9.6	50 37.0	24 17.8	5 3.7	35 25.9	5 3.7	26 19.3	
	県	45 100.0	1 2.2	3 6.7	20 44.4	13 28.9	3 6.7	3 6.7	2 4.4	8 17.8	
	八郷	62 100.0	- -	5 8.1	23 37.1	11 17.7	5 8.1	15 24.2	3 4.8	9 14.5	
	下野	37 100.0	- -	2 5.4	11 29.7	7 18.9	1 2.7	12 32.4	4 10.8	5 13.5	
	大矢知	130 100.0	2 1.5	14 10.8	40 30.8	24 18.5	9 6.9	39 30.0	2 1.5	20 15.4	
	河原田	31 100.0	- -	2 6.5	12 38.7	6 19.4	4 12.9	7 22.6	- -	5 16.1	
	水沢	27 100.0	- -	5 18.5	8 29.6	7 25.9	3 11.1	3 11.1	1 3.7	5 18.5	
	保々	40 100.0	- -	3 7.5	15 37.5	11 27.5	5 12.5	4 10.0	2 5.0	8 20.0	
	海蔵	89 100.0	- -	11 12.4	31 34.8	12 13.5	2 2.2	32 36.0	1 1.1	12 13.5	
	橋北	22 100.0	1 4.5	2 9.1	4 18.2	4 18.2	1 4.5	8 36.4	2 9.1	3 13.6	
	楠	64 100.0	2 3.1	4 6.3	28 43.8	11 17.2	1 1.6	15 23.4	3 4.7	8 12.5	

		全 体	満足度/8産業と市民生活を支える港づくり							期待	
			非常に満足している	満足している	ふつう	不満である	非常に不満である	わからない	無回答	特に期待する	下段：%
全 体		1839 100.0	27 1.5	227 12.3	801 43.6	182 9.9	36 2.0	496 27.0	70 3.8	176 9.6	
性別	男	782 100.0	16 2.0	108 13.8	360 46.0	87 11.1	21 2.7	163 20.8	27 3.5	89 11.4	
	女	1020 100.0	9 0.9	114 11.2	431 42.3	90 8.8	14 1.4	324 31.8	38 3.7	82 8.0	
	その他	5 100.0	- -	- -	- -	2 40.0	- -	2 40.0	1 20.0	1 20.0	
年齢	20歳未満	28 100.0	1 3.6	6 21.4	12 42.9	1 3.6	1 3.6	7 25.0	- -	2 7.1	
	20歳代	112 100.0	4 3.6	19 17.0	46 41.1	8 7.1	2 1.8	32 28.6	1 0.9	13 11.6	
	30歳代	199 100.0	4 2.0	26 13.1	86 43.2	21 10.6	3 1.5	54 27.1	5 2.5	22 11.1	
	40歳代	256 100.0	4 1.6	47 18.4	104 40.6	18 7.0	11 4.3	65 25.4	7 2.7	34 13.3	
	50歳代	316 100.0	5 1.6	41 13.0	153 48.4	30 9.5	4 1.3	76 24.1	7 2.2	32 10.1	
	60歳代	339 100.0	3 0.9	32 9.4	147 43.4	40 11.8	7 2.1	98 28.9	12 3.5	43 12.7	
	70歳以上	567 100.0	6 1.1	53 9.3	245 43.2	62 10.9	7 1.2	158 27.9	36 6.3	27 4.8	
居住年数	2 年未満	63 100.0	2 3.2	11 17.5	18 28.6	6 9.5	- -	24 38.1	2 3.2	10 15.9	
	2 年以上5 年未満	65 100.0	3 4.6	9 13.8	31 47.7	5 7.7	- -	15 23.1	2 3.1	5 7.7	
	5 年以上10年未満	92 100.0	2 2.2	12 13.0	33 35.9	9 9.8	2 2.2	30 32.6	4 4.3	9 9.8	
	10年以上20年未満	186 100.0	3 1.6	36 19.4	80 43.0	16 8.6	3 1.6	47 25.3	1 0.5	19 10.2	
	20年以上	1405 100.0	17 1.2	156 11.1	630 44.8	142 10.1	30 2.1	372 26.5	58 4.1	130 9.3	
中 小 企 業 主	いる	393 100.0	5 1.3	48 12.2	170 43.3	38 9.7	12 3.1	107 27.2	13 3.3	30 7.6	
	いない	1422 100.0	21 1.5	177 12.4	621 43.7	142 10.0	23 1.6	384 27.0	54 3.8	142 10.0	
6 人以上家族	いる	905 100.0	10 1.1	91 10.1	401 44.3	96 10.6	18 2.0	244 27.0	45 5.0	81 9.0	
	いない	907 100.0	17 1.9	133 14.7	389 42.9	84 9.3	17 1.9	244 26.9	23 2.5	91 10.0	
地 区	中部	145 100.0	- -	17 11.7	64 44.1	14 9.7	2 1.4	42 29.0	6 4.1	13 9.0	
	富洲原	45 100.0	2 4.4	3 6.7	23 51.1	5 11.1	1 2.2	8 17.8	3 6.7	6 13.3	
	富田	85 100.0	- -	11 12.9	41 48.2	10 11.8	2 2.4	19 22.4	2 2.4	7 8.2	
	羽津	107 100.0	1 0.9	22 20.6	44 41.1	7 6.5	2 1.9	29 27.1	2 1.9	13 12.1	
	常磐	137 100.0	1 0.7	19 13.9	50 36.5	14 10.2	5 3.6	44 32.1	4 2.9	11 8.0	
	日永	108 100.0	1 0.9	10 9.3	47 43.5	12 11.1	2 1.9	31 28.7	5 4.6	10 9.3	
	四郷	111 100.0	- -	20 18.0	44 39.6	7 6.3	1 0.9	33 29.7	6 5.4	7 6.3	
	内部	111 100.0	2 1.8	12 10.8	51 45.9	14 12.6	2 1.8	26 23.4	4 3.6	12 10.8	
	塩浜	32 100.0	1 3.1	3 9.4	18 56.3	5 15.6	- -	5 15.6	- -	5 15.6	
	小山田	24 100.0	- -	4 16.7	8 33.3	1 4.2	- -	8 33.3	3 12.5	3 12.5	
	川島	71 100.0	5 7.0	7 9.9	34 47.9	9 12.7	1 1.4	13 18.3	2 2.8	10 14.1	
	神前	50 100.0	- -	4 8.0	20 40.0	7 14.0	1 2.0	17 34.0	1 2.0	4 8.0	
	桜	106 100.0	1 0.9	13 12.3	46 43.4	7 6.6	1 0.9	33 31.1	5 4.7	13 12.3	
	三重	135 100.0	3 2.2	18 13.3	65 48.1	8 5.9	1 0.7	34 25.2	6 4.4	15 11.1	
	県	45 100.0	2 4.4	6 13.3	19 42.2	8 17.8	1 2.2	7 15.6	2 4.4	7 15.6	
	八郷	62 100.0	1 1.6	8 12.9	25 40.3	8 12.9	1 1.6	14 22.6	5 8.1	5 8.1	
	下野	37 100.0	- -	2 5.4	15 40.5	3 8.1	- -	13 35.1	4 10.8	4 10.8	
	大矢知	130 100.0	2 1.5	18 13.8	55 42.3	17 13.1	2 1.5	36 27.7	- -	10 7.7	
	河原田	31 100.0	1 3.2	2 6.5	17 54.8	3 9.7	1 3.2	7 22.6	- -	1 3.2	
	水沢	27 100.0	1 3.7	2 7.4	11 40.7	3 11.1	1 3.7	8 29.6	1 3.7	3 11.1	
	保々	40 100.0	1 2.5	5 12.5	16 40.0	3 7.5	- -	12 30.0	3 7.5	3 7.5	
	海蔵	89 100.0	- -	15 16.9	32 36.0	7 7.9	3 3.4	31 34.8	1 1.1	2 2.2	
	橋北	22 100.0	- -	1 4.5	10 45.5	2 9.1	2 9.1	5 22.7	2 9.1	- -	
	楠	64 100.0	2 3.1	2 3.1	38 59.4	4 6.3	2 3.1	14 21.9	2 3.1	8 12.5	

		全 体	満足度/9次世代モビリティ・システムの構築を通じた新たなネットワークづくり							期待 特に期待 する
			非常に満 足してい る	満足して いる	ふつう	不満であ る	非常に不 満である	わからな い	無回答	
全 体		1839 100.0	66 3.6	511 27.8	640 34.8	273 14.8	124 6.7	164 8.9	61 3.3	334 18.2
性 別	男	782 100.0	34 4.3	230 29.4	246 31.5	117 15.0	75 9.6	54 6.9	26 3.3	157 20.1
	女	1020 100.0	30 2.9	271 26.6	385 37.7	150 14.7	45 4.4	109 10.7	30 2.9	169 16.6
	その他	5 100.0	- -	2 40.0	- -	- -	3 60.0	- -	- -	- -
年 齢	20歳未満	28 100.0	1 3.6	11 39.3	8 28.6	1 3.6	2 7.1	5 17.9	- -	3 10.7
	20歳代	112 100.0	7 6.3	34 30.4	34 30.4	19 17.0	8 7.1	8 7.1	2 1.8	32 28.6
	30歳代	199 100.0	13 6.5	54 27.1	64 32.2	35 17.6	15 7.5	15 7.5	3 1.5	58 29.1
	40歳代	256 100.0	10 3.9	75 29.3	79 30.9	50 19.5	27 10.5	9 3.5	6 2.3	79 30.9
	50歳代	316 100.0	13 4.1	103 32.6	110 34.8	41 13.0	24 7.6	15 4.7	10 3.2	62 19.6
	60歳代	339 100.0	10 2.9	89 26.3	123 36.3	57 16.8	25 7.4	24 7.1	11 3.2	61 18.0
	70歳以上	567 100.0	12 2.1	139 24.5	213 37.6	66 11.6	22 3.9	87 15.3	28 4.9	34 6.0
居 住 年 数	2 年未満	63 100.0	1 1.6	18 28.6	19 30.2	7 11.1	5 7.9	11 17.5	2 3.2	19 30.2
	2 年以上5 年未満	65 100.0	4 6.2	19 29.2	20 30.8	11 16.9	6 9.2	4 6.2	1 1.5	21 32.3
	5 年以上10年未満	92 100.0	4 4.3	22 23.9	28 30.4	20 21.7	6 6.5	9 9.8	3 3.3	19 20.7
	10年以上20年未満	186 100.0	11 5.9	60 32.3	62 33.3	26 14.0	11 5.9	13 7.0	3 1.6	42 22.6
	20年以上	1405 100.0	46 3.3	385 27.4	500 35.6	204 14.5	95 6.8	125 8.9	50 3.6	227 16.2
中 央 道 区 域 外 道 区 域	いる	393 100.0	17 4.3	112 28.5	128 32.6	72 18.3	35 8.9	22 5.6	7 1.8	88 22.4
	いない	1422 100.0	48 3.4	392 27.6	503 35.4	197 13.9	88 6.2	141 9.9	53 3.7	241 16.9
6 0 歳 以 上 の 人 口 に 対 し	いる	905 100.0	25 2.8	239 26.4	332 36.7	123 13.6	53 5.9	97 10.7	36 4.0	117 12.9
	いない	907 100.0	41 4.5	265 29.2	298 32.9	143 15.8	70 7.7	66 7.3	24 2.6	209 23.0
地 区	中部	145 100.0	6 4.1	45 31.0	44 30.3	28 19.3	11 7.6	7 4.8	4 2.8	28 19.3
	富洲原	45 100.0	- -	10 22.2	18 40.0	7 15.6	4 8.9	5 11.1	1 2.2	7 15.6
	富田	85 100.0	4 4.7	31 36.5	27 31.8	13 15.3	3 3.5	5 5.9	2 2.4	17 20.0
	羽津	107 100.0	3 2.8	27 25.2	37 34.6	16 15.0	9 8.4	10 9.3	5 4.7	21 19.6
	常磐	137 100.0	3 2.2	37 27.0	50 36.5	17 12.4	12 8.8	15 10.9	3 2.2	29 21.2
	日永	108 100.0	2 1.9	25 23.1	42 38.9	16 14.8	7 6.5	11 10.2	5 4.6	16 14.8
	四郷	111 100.0	1 0.9	34 30.6	43 38.7	12 10.8	5 4.5	11 9.9	5 4.5	19 17.1
	内部	111 100.0	3 2.7	37 33.3	26 23.4	18 16.2	17 15.3	5 4.5	5 4.5	34 30.6
	塩浜	32 100.0	1 3.1	6 18.8	11 34.4	6 18.8	4 12.5	4 12.5	- -	4 12.5
	小山田	24 100.0	- -	3 12.5	11 45.8	4 16.7	- -	3 12.5	3 12.5	5 20.8
	川島	71 100.0	3 4.2	15 21.1	23 32.4	18 25.4	5 7.0	4 5.6	3 4.2	14 19.7
	神前	50 100.0	3 6.0	15 30.0	14 28.0	3 6.0	6 12.0	6 12.0	3 6.0	9 18.0
	桜	106 100.0	3 2.8	34 32.1	39 36.8	9 8.5	4 3.8	14 13.2	3 2.8	20 18.9
	三重	135 100.0	7 5.2	43 31.9	46 34.1	21 15.6	9 6.7	9 6.7	- -	29 21.5
	県	45 100.0	3 6.7	12 26.7	20 44.4	5 11.1	2 4.4	1 2.2	2 4.4	8 17.8
	八郷	62 100.0	4 6.5	17 27.4	22 35.5	6 9.7	4 6.5	5 8.1	4 6.5	9 14.5
	下野	37 100.0	- -	10 27.0	8 21.6	7 18.9	2 5.4	7 18.9	3 8.1	4 10.8
	大矢知	130 100.0	6 4.6	38 29.2	42 32.3	21 16.2	11 8.5	10 7.7	2 1.5	19 14.6
	河原田	31 100.0	1 3.2	7 22.6	13 41.9	8 25.8	1 3.2	- -	1 3.2	4 12.9
	水沢	27 100.0	1 3.7	13 48.1	10 37.0	2 7.4	- -	1 3.7	- -	1 3.7
	保々	40 100.0	2 5.0	9 22.5	17 42.5	7 17.5	- -	5 12.5	- -	3 7.5
	海蔵	89 100.0	6 6.7	19 21.3	33 37.1	11 12.4	4 4.5	14 15.7	2 2.2	19 21.3
	橋北	22 100.0	3 13.6	3 13.6	5 22.7	4 18.2	3 13.6	2 9.1	2 9.1	1 4.5
	楠	64 100.0	1 1.6	15 23.4	28 43.8	9 14.1	- -	9 14.1	2 3.1	8 12.5

		全 体	満足度/10 にぎわいの創出と買い物拠点の再生							期待 特に期待 する
			非常に満 足してい る	満足して いる	ふつう	不満であ る	非常に不 満である	わからな い	無回答	
全 体		1839 100.0	36 2.0	231 12.6	731 39.7	470 25.6	157 8.5	156 8.5	58 3.2	328 17.8
性 別	男	782 100.0	19 2.4	87 11.1	302 38.6	206 26.3	76 9.7	67 8.6	25 3.2	138 17.6
	女	1020 100.0	16 1.6	135 13.2	420 41.2	255 25.0	78 7.6	87 8.5	29 2.8	182 17.8
	その他	5 100.0	- -	1 20.0	- -	2 40.0	1 20.0	- -	1 20.0	2 40.0
年 齢	20歳未満	28 100.0	1 3.6	4 14.3	13 46.4	4 14.3	1 3.6	5 17.9	- -	4 14.3
	20歳代	112 100.0	11 9.8	22 19.6	45 40.2	17 15.2	5 4.5	11 9.8	1 0.9	25 22.3
	30歳代	199 100.0	7 3.5	36 18.1	77 38.7	44 22.1	20 10.1	11 5.5	4 2.0	46 23.1
	40歳代	256 100.0	3 1.2	38 14.8	107 41.8	61 23.8	27 10.5	12 4.7	8 3.1	82 32.0
	50歳代	316 100.0	5 1.6	52 16.5	106 33.5	89 28.2	36 11.4	21 6.6	7 2.2	63 19.9
	60歳代	339 100.0	4 1.2	26 7.7	140 41.3	103 30.4	33 9.7	25 7.4	8 2.4	58 17.1
	70歳以上	567 100.0	5 0.9	48 8.5	237 41.8	147 25.9	33 5.8	69 12.2	28 4.9	46 8.1
居 住 年 数	2 年未満	63 100.0	5 7.9	11 17.5	19 30.2	8 12.7	5 7.9	12 19.0	3 4.8	13 20.6
	2 年以上5 年未満	65 100.0	3 4.6	14 21.5	32 49.2	10 15.4	4 6.2	1 1.5	1 1.5	17 26.2
	5 年以上10年未満	92 100.0	2 2.2	14 15.2	35 38.0	19 20.7	10 10.9	9 9.8	3 3.3	18 19.6
	10年以上20年未満	186 100.0	3 1.6	35 18.8	75 40.3	46 24.7	12 6.5	13 7.0	2 1.1	39 21.0
	20年以上	1405 100.0	23 1.6	151 10.7	563 40.1	379 27.0	123 8.8	118 8.4	48 3.4	237 16.9
中 心 市 等 外 市 街 村 町 に お け る 住 民	いる	393 100.0	9 2.3	58 14.8	176 44.8	87 22.1	35 8.9	22 5.6	6 1.5	86 21.9
	いない	1422 100.0	25 1.8	169 11.9	548 38.5	377 26.5	121 8.5	132 9.3	50 3.5	237 16.7
6 0 歳 以 上 の 住 民	いる	905 100.0	10 1.1	85 9.4	372 41.1	239 26.4	74 8.2	90 9.9	35 3.9	124 13.7
	いない	907 100.0	26 2.9	141 15.5	352 38.8	223 24.6	80 8.8	64 7.1	21 2.3	197 21.7
地 区	中部	145 100.0	3 2.1	21 14.5	51 35.2	43 29.7	17 11.7	4 2.8	6 4.1	39 26.9
	富洲原	45 100.0	- -	5 11.1	18 40.0	11 24.4	5 11.1	5 11.1	1 2.2	7 15.6
	富田	85 100.0	2 2.4	17 20.0	36 42.4	17 20.0	5 5.9	6 7.1	2 2.4	17 20.0
	羽津	107 100.0	3 2.8	16 15.0	36 33.6	25 23.4	11 10.3	11 10.3	5 4.7	17 15.9
	常磐	137 100.0	1 0.7	18 13.1	52 38.0	33 24.1	15 10.9	15 10.9	3 2.2	33 24.1
	日永	108 100.0	- -	14 13.0	41 38.0	33 30.6	8 7.4	8 7.4	4 3.7	15 13.9
	四郷	111 100.0	1 0.9	14 12.6	50 45.0	27 24.3	5 4.5	13 11.7	1 0.9	13 11.7
	内部	111 100.0	- -	13 11.7	52 46.8	26 23.4	10 9.0	8 7.2	2 1.8	21 18.9
	塩浜	32 100.0	1 3.1	4 12.5	9 28.1	11 34.4	5 15.6	2 6.3	- -	5 15.6
	小山田	24 100.0	1 4.2	- -	9 37.5	8 33.3	- -	3 12.5	3 12.5	5 20.8
	川島	71 100.0	5 7.0	5 7.0	27 38.0	26 36.6	3 4.2	4 5.6	1 1.4	11 15.5
	神前	50 100.0	- -	4 8.0	18 36.0	15 30.0	4 8.0	5 10.0	4 8.0	8 16.0
	桜	106 100.0	1 0.9	11 10.4	41 38.7	30 28.3	7 6.6	14 13.2	2 1.9	21 19.8
	三重	135 100.0	3 2.2	18 13.3	64 47.4	26 19.3	9 6.7	12 8.9	3 2.2	28 20.7
	県	45 100.0	1 2.2	5 11.1	19 42.2	13 28.9	4 8.9	1 2.2	2 4.4	8 17.8
	八郷	62 100.0	1 1.6	10 16.1	18 29.0	22 35.5	4 6.5	5 8.1	2 3.2	9 14.5
	下野	37 100.0	- -	3 8.1	16 43.2	6 16.2	5 13.5	5 13.5	2 5.4	6 16.2
	大矢知	130 100.0	5 3.8	18 13.8	51 39.2	30 23.1	10 7.7	13 10.0	3 2.3	12 9.2
	河原田	31 100.0	- -	1 3.2	20 64.5	4 12.9	3 9.7	2 6.5	1 3.2	5 16.1
	水沢	27 100.0	- -	4 14.8	10 37.0	7 25.9	3 11.1	2 7.4	1 3.7	3 11.1
	保々	40 100.0	1 2.5	7 17.5	17 42.5	10 25.0	1 2.5	4 10.0	- -	4 10.0
	海蔵	89 100.0	3 3.4	12 13.5	32 36.0	22 24.7	7 7.9	10 11.2	3 3.4	19 21.3
	橋北	22 100.0	1 4.5	1 4.5	8 36.4	5 22.7	5 22.7	- -	2 9.1	4 18.2
	楠	64 100.0	2 3.1	4 6.3	31 48.4	13 20.3	8 12.5	2 3.1	4 6.3	13 20.3

		全 体	満足度/11 豊かな環境の保全と継承							期待	
			非常に満足している	満足している	ふつう	不満である	非常に不満である	わからない	無回答	特に期待する	期待する
全 体		1839 100.0	32 1.7	238 12.9	839 45.6	266 14.5	70 3.8	328 17.8	66 3.6	267 14.5	
性別	男	782 100.0	15 1.9	103 13.2	340 43.5	142 18.2	38 4.9	118 15.1	26 3.3	106 13.6	
	女	1020 100.0	14 1.4	131 12.8	485 47.5	121 11.9	30 2.9	202 19.8	37 3.6	157 15.4	
	その他	5 100.0	- -	1 20.0	- -	1 20.0	- -	2 40.0	1 20.0	1 20.0	
年齢	20歳未満	28 100.0	1 3.6	3 10.7	15 53.6	2 7.1	- -	7 25.0	- -	2 7.1	
	20歳代	112 100.0	4 3.6	13 11.6	47 42.0	10 8.9	5 4.5	30 26.8	3 2.7	17 15.2	
	30歳代	199 100.0	8 4.0	19 9.5	85 42.7	26 13.1	7 3.5	48 24.1	6 3.0	41 20.6	
	40歳代	256 100.0	5 2.0	41 16.0	105 41.0	42 16.4	9 3.5	44 17.2	10 3.9	54 21.1	
	50歳代	316 100.0	3 0.9	47 14.9	150 47.5	38 12.0	21 6.6	50 15.8	7 2.2	52 16.5	
	60歳代	339 100.0	4 1.2	35 10.3	167 49.3	56 16.5	16 4.7	51 15.0	10 2.9	49 14.5	
	70歳以上	567 100.0	7 1.2	77 13.6	259 45.7	91 16.0	10 1.8	94 16.6	29 5.1	50 8.8	
居住年数	2 年未満	63 100.0	3 4.8	10 15.9	16 25.4	6 9.5	3 4.8	21 33.3	4 6.3	12 19.0	
	2 年以上5 年未満	65 100.0	5 7.7	4 6.2	31 47.7	8 12.3	1 1.5	14 21.5	2 3.1	9 13.8	
	5 年以上10年未満	92 100.0	4 4.3	9 9.8	38 41.3	13 14.1	2 2.2	24 26.1	2 2.2	14 15.2	
	10年以上20年未満	186 100.0	3 1.6	29 15.6	89 47.8	20 10.8	8 4.3	34 18.3	3 1.6	28 15.1	
	20年以上	1405 100.0	17 1.2	184 13.1	651 46.3	218 15.5	53 3.8	229 16.3	53 3.8	201 14.3	
中 に 住 み な い 家 族 が い る か	いる	393 100.0	8 2.0	46 11.7	192 48.9	52 13.2	12 3.1	72 18.3	11 2.8	56 14.2	
	いない	1422 100.0	23 1.6	191 13.4	634 44.6	213 15.0	56 3.9	252 17.7	53 3.7	206 14.5	
6 0 歳 以 上 の 子 が い る か	いる	905 100.0	12 1.3	110 12.2	440 48.6	135 14.9	28 3.1	142 15.7	38 4.2	114 12.6	
	いない	907 100.0	20 2.2	126 13.9	384 42.3	130 14.3	40 4.4	181 20.0	26 2.9	148 16.3	
地 区	中部	145 100.0	1 0.7	23 15.9	68 46.9	21 14.5	6 4.1	21 14.5	5 3.4	20 13.8	
	富洲原	45 100.0	- -	7 15.6	22 48.9	7 15.6	2 4.4	6 13.3	1 2.2	4 8.9	
	富田	85 100.0	- -	13 15.3	43 50.6	7 8.2	3 3.5	18 21.2	1 1.2	16 18.8	
	羽津	107 100.0	1 0.9	20 18.7	48 44.9	11 10.3	3 2.8	20 18.7	4 3.7	18 16.8	
	常磐	137 100.0	2 1.5	15 10.9	57 41.6	23 16.8	2 1.5	36 26.3	2 1.5	23 16.8	
	日永	108 100.0	- -	18 16.7	45 41.7	15 13.9	6 5.6	19 17.6	5 4.6	14 13.0	
	四郷	111 100.0	- -	25 22.5	51 45.9	15 13.5	2 1.8	16 14.4	2 1.8	8 7.2	
	内部	111 100.0	2 1.8	12 10.8	52 46.8	19 17.1	4 3.6	17 15.3	5 4.5	23 20.7	
	塩浜	32 100.0	2 6.3	3 9.4	18 56.3	4 12.5	2 6.3	3 9.4	- -	3 9.4	
	小山田	24 100.0	1 4.2	2 8.3	11 45.8	2 8.3	- -	4 16.7	4 16.7	4 16.7	
	川島	71 100.0	4 5.6	7 9.9	35 49.3	12 16.9	- -	13 18.3	- -	13 18.3	
	神前	50 100.0	1 2.0	2 4.0	24 48.0	12 24.0	2 4.0	6 12.0	3 6.0	7 14.0	
	桜	106 100.0	1 0.9	9 8.5	52 49.1	14 13.2	5 4.7	20 18.9	5 4.7	19 17.9	
	三重	135 100.0	4 3.0	21 15.6	59 43.7	18 13.3	2 1.5	26 19.3	5 3.7	22 16.3	
	県	45 100.0	1 2.2	6 13.3	20 44.4	10 22.2	3 6.7	3 6.7	2 4.4	7 15.6	
	八郷	62 100.0	3 4.8	7 11.3	26 41.9	7 11.3	4 6.5	12 19.4	3 4.8	10 16.1	
	下野	37 100.0	- -	3 8.1	16 43.2	5 13.5	- -	11 29.7	2 5.4	5 13.5	
	大矢知	130 100.0	3 2.3	13 10.0	61 46.9	21 16.2	7 5.4	21 16.2	4 3.1	16 12.3	
	河原田	31 100.0	1 3.2	3 9.7	13 41.9	6 19.4	- -	5 16.1	3 9.7	5 16.1	
	水沢	27 100.0	- -	5 18.5	12 44.4	3 11.1	3 11.1	4 14.8	- -	2 7.4	
	保々	40 100.0	1 2.5	5 12.5	17 42.5	6 15.0	2 5.0	8 20.0	1 2.5	6 15.0	
	海蔵	89 100.0	3 3.4	8 9.0	36 40.4	14 15.7	4 4.5	21 23.6	3 3.4	12 13.5	
	橋北	22 100.0	1 4.5	2 9.1	11 50.0	2 9.1	2 9.1	1 4.5	3 13.6	2 9.1	
	楠	64 100.0	- -	7 10.9	28 43.8	12 18.8	2 3.1	13 20.3	2 3.1	5 7.8	

		全 体	満足度/12 ひと・まち・みずが共生する都市基盤づくり							期待 特に期待 する
			非常に満 足してい る	満足して いる	ふつう	不満であ る	非常に不 満である	わからな い	無回答	
全 体		1839 100.0	79 4.3	538 29.3	792 43.1	159 8.6	62 3.4	160 8.7	49 2.7	258 14.0
性 別	男	782 100.0	33 4.2	235 30.1	319 40.8	88 11.3	29 3.7	56 7.2	22 2.8	100 12.8
	女	1020 100.0	43 4.2	297 29.1	458 44.9	68 6.7	30 2.9	102 10.0	22 2.2	150 14.7
	その他	5 100.0	1 20.0	- -	1 20.0	- -	1 20.0	1 20.0	1 20.0	2 40.0
年 齢	20歳未満	28 100.0	3 10.7	10 35.7	9 32.1	1 3.6	- -	5 17.9	- -	3 10.7
	20歳代	112 100.0	10 8.9	35 31.3	39 34.8	7 6.3	2 1.8	17 15.2	2 1.8	18 16.1
	30歳代	199 100.0	6 3.0	54 27.1	90 45.2	13 6.5	7 3.5	25 12.6	4 2.0	37 18.6
	40歳代	256 100.0	11 4.3	74 28.9	112 43.8	19 7.4	10 3.9	25 9.8	5 2.0	49 19.1
	50歳代	316 100.0	14 4.4	98 31.0	128 40.5	30 9.5	18 5.7	23 7.3	5 1.6	42 13.3
	60歳代	339 100.0	8 2.4	83 24.5	163 48.1	38 11.2	12 3.5	26 7.7	9 2.7	49 14.5
	70歳以上	567 100.0	27 4.8	180 31.7	241 42.5	48 8.5	12 2.1	37 6.5	22 3.9	56 9.9
居 住 年 数	2 年未満	63 100.0	4 6.3	18 28.6	15 23.8	6 9.5	2 3.2	16 25.4	2 3.2	10 15.9
	2 年以上5 年未満	65 100.0	4 6.2	17 26.2	34 52.3	2 3.1	2 3.1	5 7.7	1 1.5	15 23.1
	5 年以上10年未満	92 100.0	2 2.2	20 21.7	39 42.4	13 14.1	5 5.4	11 12.0	2 2.2	18 19.6
	10年以上20年未満	186 100.0	10 5.4	59 31.7	75 40.3	10 5.4	8 4.3	22 11.8	2 1.1	30 16.1
	20年以上	1405 100.0	59 4.2	418 29.8	615 43.8	125 8.9	44 3.1	105 7.5	39 2.8	180 12.8
中 心 市 等 市 外 市 街 部 に お け る 住 民	いる	393 100.0	16 4.1	125 31.8	162 41.2	33 8.4	12 3.1	40 10.2	5 1.3	59 15.0
	いない	1422 100.0	61 4.3	409 28.8	620 43.6	122 8.6	49 3.4	119 8.4	42 3.0	194 13.6
60 歳 以 上 の 住 民	いる	905 100.0	35 3.9	267 29.5	408 45.1	77 8.5	30 3.3	54 6.0	34 3.8	120 13.3
	いない	907 100.0	44 4.9	267 29.4	369 40.7	78 8.6	31 3.4	105 11.6	13 1.4	133 14.7
地 区	中部	145 100.0	5 3.4	46 31.7	57 39.3	16 11.0	6 4.1	10 6.9	5 3.4	24 16.6
	富洲原	45 100.0	5 11.1	12 26.7	17 37.8	4 8.9	2 4.4	4 8.9	1 2.2	6 13.3
	富田	85 100.0	2 2.4	27 31.8	35 41.2	5 5.9	- -	14 16.5	2 2.4	14 16.5
	羽津	107 100.0	3 2.8	38 35.5	45 42.1	7 6.5	1 0.9	9 8.4	4 3.7	15 14.0
	常磐	137 100.0	1 0.7	42 30.7	54 39.4	12 8.8	5 3.6	20 14.6	3 2.2	23 16.8
	日永	108 100.0	5 4.6	33 30.6	46 42.6	2 1.9	5 4.6	12 11.1	5 4.6	11 10.2
	四郷	111 100.0	5 4.5	36 32.4	48 43.2	11 9.9	2 1.8	8 7.2	1 0.9	11 9.9
	内部	111 100.0	2 1.8	39 35.1	46 41.4	7 6.3	6 5.4	9 8.1	2 1.8	17 15.3
	塩浜	32 100.0	2 6.3	9 28.1	14 43.8	4 12.5	- -	3 9.4	- -	3 9.4
	小山田	24 100.0	3 12.5	7 29.2	10 41.7	- -	- -	1 4.2	3 12.5	3 12.5
	川島	71 100.0	6 8.5	27 38.0	25 35.2	10 14.1	2 2.8	1 1.4	- -	10 14.1
	神前	50 100.0	- -	15 30.0	23 46.0	4 8.0	2 4.0	2 4.0	4 8.0	9 18.0
	桜	106 100.0	6 5.7	30 28.3	47 44.3	10 9.4	1 0.9	10 9.4	2 1.9	18 17.0
	三重	135 100.0	8 5.9	41 30.4	52 38.5	13 9.6	4 3.0	16 11.9	1 0.7	21 15.6
	県	45 100.0	1 2.2	8 17.8	25 55.6	4 8.9	4 8.9	- -	3 6.7	5 11.1
	八郷	62 100.0	4 6.5	12 19.4	26 41.9	11 17.7	2 3.2	5 8.1	2 3.2	12 19.4
	下野	37 100.0	2 5.4	12 32.4	15 40.5	1 2.7	2 5.4	3 8.1	2 5.4	5 13.5
	大矢知	130 100.0	2 1.5	34 26.2	59 45.4	16 12.3	4 3.1	13 10.0	2 1.5	17 13.1
	河原田	31 100.0	2 6.5	6 19.4	17 54.8	4 12.9	- -	2 6.5	- -	3 9.7
	水沢	27 100.0	1 3.7	6 22.2	17 63.0	2 7.4	- -	1 3.7	- -	3 11.1
	保々	40 100.0	1 2.5	10 25.0	19 47.5	5 12.5	2 5.0	3 7.5	- -	5 12.5
	海蔵	89 100.0	5 5.6	23 25.8	41 46.1	4 4.5	5 5.6	9 10.1	2 2.2	14 15.7
	橋北	22 100.0	1 4.5	3 13.6	14 63.6	- -	2 9.1	- -	2 9.1	1 4.5
	楠	64 100.0	6 9.4	19 29.7	28 43.8	4 6.3	2 3.1	3 4.7	2 3.1	4 6.3

		全 体	満足度/13 緑豊かな住空間の形成							期待 特に期待 する
			非常に満 足してい る	満足して いる	ふつう	不満であ る	非常に不 満である	わからな い	無回答	
全 体		1839 100.0	48 2.6	290 15.8	835 45.4	288 15.7	83 4.5	232 12.6	63 3.4	231 12.6
性 別	男	782 100.0	27 3.5	128 16.4	357 45.7	124 15.9	42 5.4	79 10.1	25 3.2	98 12.5
	女	1020 100.0	20 2.0	156 15.3	463 45.4	162 15.9	38 3.7	149 14.6	32 3.1	126 12.4
	その他	5 100.0	- -	- -	4 80.0	- -	- -	- -	1 20.0	1 20.0
年 齢	20歳未満	28 100.0	3 10.7	4 14.3	14 50.0	- -	- -	7 25.0	- -	3 10.7
	20歳代	112 100.0	7 6.3	25 22.3	44 39.3	10 8.9	3 2.7	19 17.0	4 3.6	20 17.9
	30歳代	199 100.0	8 4.0	36 18.1	79 39.7	39 19.6	13 6.5	19 9.5	5 2.5	38 19.1
	40歳代	256 100.0	8 3.1	46 18.0	115 44.9	30 11.7	14 5.5	35 13.7	8 3.1	47 18.4
	50歳代	316 100.0	10 3.2	55 17.4	141 44.6	57 18.0	19 6.0	29 9.2	5 1.6	42 13.3
	60歳代	339 100.0	6 1.8	38 11.2	157 46.3	73 21.5	15 4.4	39 11.5	11 3.2	44 13.0
	70歳以上	567 100.0	6 1.1	83 14.6	274 48.3	78 13.8	18 3.2	80 14.1	28 4.9	33 5.8
居 住 年 数	2 年未満	63 100.0	3 4.8	8 12.7	21 33.3	6 9.5	5 7.9	16 25.4	4 6.3	15 23.8
	2 年以上5 年未満	65 100.0	4 6.2	15 23.1	26 40.0	8 12.3	3 4.6	8 12.3	1 1.5	12 18.5
	5 年以上10年未満	92 100.0	4 4.3	21 22.8	31 33.7	11 12.0	9 9.8	12 13.0	4 4.3	12 13.0
	10年以上20年未満	186 100.0	13 7.0	37 19.9	81 43.5	26 14.0	3 1.6	24 12.9	2 1.1	29 15.6
	20年以上	1405 100.0	24 1.7	206 14.7	663 47.2	234 16.7	62 4.4	167 11.9	49 3.5	159 11.3
中 等 大 学 卒 以上	いる	393 100.0	16 4.1	59 15.0	179 45.5	65 16.5	22 5.6	43 10.9	9 2.3	54 13.7
	いない	1422 100.0	31 2.2	229 16.1	644 45.3	220 15.5	60 4.2	186 13.1	52 3.7	172 12.1
60 歳以上の 家族 に 住 ま ない	いる	905 100.0	9 1.0	131 14.5	425 47.0	150 16.6	35 3.9	116 12.8	39 4.3	89 9.8
	いない	907 100.0	39 4.3	155 17.1	397 43.8	134 14.8	47 5.2	113 12.5	22 2.4	136 15.0
地 区	中部	145 100.0	4 2.8	31 21.4	69 47.6	20 13.8	9 6.2	9 6.2	3 2.1	26 17.9
	富洲原	45 100.0	1 2.2	4 8.9	22 48.9	8 17.8	2 4.4	7 15.6	1 2.2	5 11.1
	富田	85 100.0	2 2.4	15 17.6	36 42.4	18 21.2	- -	11 12.9	3 3.5	12 14.1
	羽津	107 100.0	4 3.7	22 20.6	40 37.4	11 10.3	3 2.8	20 18.7	7 6.5	18 16.8
	常磐	137 100.0	2 1.5	27 19.7	55 40.1	19 13.9	12 8.8	19 13.9	3 2.2	22 16.1
	日永	108 100.0	3 2.8	22 20.4	48 44.4	15 13.9	5 4.6	11 10.2	4 3.7	9 8.3
	四郷	111 100.0	1 0.9	17 15.3	59 53.2	16 14.4	5 4.5	10 9.0	3 2.7	8 7.2
	内部	111 100.0	1 0.9	23 20.7	50 45.0	11 9.9	11 9.9	12 10.8	3 2.7	19 17.1
	塩浜	32 100.0	2 6.3	4 12.5	12 37.5	9 28.1	- -	5 15.6	- -	4 12.5
	小山田	24 100.0	1 4.2	2 8.3	8 33.3	3 12.5	- -	6 25.0	4 16.7	3 12.5
	川島	71 100.0	3 4.2	10 14.1	38 53.5	14 19.7	3 4.2	2 2.8	1 1.4	9 12.7
	神前	50 100.0	- -	3 6.0	22 44.0	12 24.0	1 2.0	8 16.0	4 8.0	5 10.0
	桜	106 100.0	1 0.9	16 15.1	47 44.3	20 18.9	3 2.8	17 16.0	2 1.9	9 8.5
	三重	135 100.0	5 3.7	21 15.6	67 49.6	17 12.6	3 2.2	19 14.1	3 2.2	23 17.0
	県	45 100.0	1 2.2	6 13.3	26 57.8	8 17.8	- -	2 4.4	2 4.4	7 15.6
	八郷	62 100.0	2 3.2	8 12.9	32 51.6	7 11.3	3 4.8	8 12.9	2 3.2	4 6.5
	下野	37 100.0	1 2.7	2 5.4	14 37.8	9 24.3	1 2.7	8 21.6	2 5.4	4 10.8
	大矢知	130 100.0	3 2.3	15 11.5	59 45.4	24 18.5	6 4.6	20 15.4	3 2.3	11 8.5
	河原田	31 100.0	1 3.2	4 12.9	11 35.5	6 19.4	1 3.2	5 16.1	3 9.7	4 12.9
	水沢	27 100.0	- -	7 25.9	11 40.7	3 11.1	1 3.7	5 18.5	- -	3 11.1
	保々	40 100.0	3 7.5	4 10.0	19 47.5	8 20.0	1 2.5	5 12.5	- -	3 7.5
	海蔵	89 100.0	2 2.2	14 15.7	43 48.3	14 15.7	3 3.4	10 11.2	3 3.4	8 9.0
	橋北	22 100.0	2 9.1	2 9.1	7 31.8	3 13.6	4 18.2	2 9.1	2 9.1	1 4.5
	楠	64 100.0	2 3.1	9 14.1	27 42.2	12 18.8	2 3.1	8 12.5	4 6.3	10 15.6

		全 体	満足度/14 地域の防災力を高めるまちづくり							期待	
			非常に満足している	満足している	ふつう	不満である	非常に不満である	わからない	無回答	特に期待する	
全 体		1839 100.0	38 2.1	275 15.0	867 47.1	267 14.5	60 3.3	285 15.5	47 2.6	331 18.0	
性別	男	782 100.0	18 2.3	126 16.1	357 45.7	128 16.4	31 4.0	106 13.6	16 2.0	129 16.5	
	女	1020 100.0	17 1.7	146 14.3	496 48.6	132 12.9	29 2.8	174 17.1	26 2.5	197 19.3	
	その他	5 100.0	- -	- -	2 40.0	1 20.0	- -	1 20.0	1 20.0	1 20.0	
年齢	20歳未満	28 100.0	1 3.6	3 10.7	17 60.7	3 10.7	- -	4 14.3	- -	6 21.4	
	20歳代	112 100.0	5 4.5	19 17.0	45 40.2	13 11.6	3 2.7	26 23.2	1 0.9	28 25.0	
	30歳代	199 100.0	8 4.0	31 15.6	83 41.7	27 13.6	8 4.0	39 19.6	3 1.5	49 24.6	
	40歳代	256 100.0	4 1.6	46 18.0	128 50.0	29 11.3	10 3.9	32 12.5	7 2.7	57 22.3	
	50歳代	316 100.0	12 3.8	57 18.0	154 48.7	40 12.7	13 4.1	34 10.8	6 1.9	73 23.1	
	60歳代	339 100.0	4 1.2	45 13.3	158 46.6	62 18.3	16 4.7	46 13.6	8 2.4	64 18.9	
	70歳以上	567 100.0	4 0.7	72 12.7	269 47.4	91 16.0	10 1.8	101 17.8	20 3.5	52 9.2	
居住年数	2 年未満	63 100.0	4 6.3	14 22.2	19 30.2	3 4.8	1 1.6	19 30.2	3 4.8	21 33.3	
	2 年以上5 年未満	65 100.0	4 6.2	9 13.8	31 47.7	9 13.8	1 1.5	10 15.4	1 1.5	16 24.6	
	5 年以上10年未満	92 100.0	5 5.4	12 13.0	30 32.6	16 17.4	6 6.5	20 21.7	3 3.3	19 20.7	
	10年以上20年未満	186 100.0	4 2.2	33 17.7	102 54.8	17 9.1	5 2.7	24 12.9	1 0.5	37 19.9	
	20年以上	1405 100.0	21 1.5	204 14.5	670 47.7	219 15.6	47 3.3	208 14.8	36 2.6	236 16.8	
中 に 住 み な い 家 族 が い る か	いる	393 100.0	11 2.8	58 14.8	187 47.6	48 12.2	14 3.6	68 17.3	7 1.8	66 16.8	
	いない	1422 100.0	26 1.8	216 15.2	667 46.9	215 15.1	46 3.2	214 15.0	38 2.7	262 18.4	
6 0 歳 以 上 の 子 が い る か	いる	905 100.0	7 0.8	124 13.7	444 49.1	142 15.7	29 3.2	131 14.5	28 3.1	138 15.2	
	いない	907 100.0	31 3.4	149 16.4	408 45.0	120 13.2	31 3.4	151 16.6	17 1.9	188 20.7	
地 区	中部	145 100.0	1 0.7	23 15.9	67 46.2	23 15.9	7 4.8	21 14.5	3 2.1	28 19.3	
	富洲原	45 100.0	- -	9 20.0	18 40.0	11 24.4	2 4.4	4 8.9	1 2.2	9 20.0	
	富田	85 100.0	3 3.5	12 14.1	36 42.4	14 16.5	4 4.7	14 16.5	2 2.4	28 32.9	
	羽津	107 100.0	3 2.8	14 13.1	47 43.9	18 16.8	1 0.9	21 19.6	3 2.8	25 23.4	
	常磐	137 100.0	1 0.7	19 13.9	60 43.8	22 16.1	3 2.2	29 21.2	3 2.2	28 20.4	
	日永	108 100.0	2 1.9	14 13.0	52 48.1	17 15.7	3 2.8	16 14.8	4 3.7	16 14.8	
	四郷	111 100.0	3 2.7	28 25.2	56 50.5	8 7.2	2 1.8	12 10.8	2 1.8	10 9.0	
	内部	111 100.0	3 2.7	23 20.7	52 46.8	9 8.1	5 4.5	15 13.5	4 3.6	31 27.9	
	塩浜	32 100.0	1 3.1	3 9.4	11 34.4	8 25.0	2 6.3	7 21.9	- -	7 21.9	
	小山田	24 100.0	- -	3 12.5	9 37.5	2 8.3	- -	7 29.2	3 12.5	2 8.3	
	川島	71 100.0	3 4.2	11 15.5	44 62.0	6 8.5	- -	6 8.5	1 1.4	11 15.5	
	神前	50 100.0	- -	6 12.0	22 44.0	13 26.0	1 2.0	6 12.0	2 4.0	7 14.0	
	桜	106 100.0	- -	14 13.2	55 51.9	12 11.3	1 0.9	22 20.8	2 1.9	17 16.0	
	三重	135 100.0	4 3.0	16 11.9	75 55.6	10 7.4	4 3.0	24 17.8	2 1.5	26 19.3	
	県	45 100.0	1 2.2	5 11.1	25 55.6	9 20.0	1 2.2	3 6.7	1 2.2	10 22.2	
	八郷	62 100.0	2 3.2	13 21.0	23 37.1	10 16.1	2 3.2	10 16.1	2 3.2	8 12.9	
	下野	37 100.0	1 2.7	2 5.4	17 45.9	5 13.5	2 5.4	8 21.6	2 5.4	6 16.2	
	大矢知	130 100.0	2 1.5	18 13.8	59 45.4	21 16.2	6 4.6	21 16.2	3 2.3	22 16.9	
	河原田	31 100.0	1 3.2	4 12.9	18 58.1	5 16.1	1 3.2	2 6.5	- -	3 9.7	
	水沢	27 100.0	2 7.4	5 18.5	12 44.4	4 14.8	- -	4 14.8	- -	3 11.1	
	保々	40 100.0	1 2.5	5 12.5	20 50.0	8 20.0	- -	6 15.0	- -	5 12.5	
	海蔵	89 100.0	1 1.1	15 16.9	43 48.3	12 13.5	3 3.4	13 14.6	2 2.2	13 14.6	
	橋北	22 100.0	- -	3 13.6	7 31.8	5 22.7	3 13.6	3 13.6	1 4.5	4 18.2	
	楠	64 100.0	3 4.7	8 12.5	25 39.1	11 17.2	7 10.9	7 10.9	3 4.7	9 14.1	

		全 体	満足度/15 市民を守る消防救急体制の確立							期待 特に期待 する
			非常に満 足してい る	満足して いる	ふつう	不満であ る	非常に不 満である	わからな い	無回答	
全 体		1839 100.0	77 4.2	547 29.7	803 43.7	73 4.0	20 1.1	274 14.9	45 2.4	268 14.6
性 別	男	782 100.0	34 4.3	245 31.3	332 42.5	42 5.4	14 1.8	100 12.8	15 1.9	106 13.6
	女	1020 100.0	39 3.8	294 28.8	459 45.0	28 2.7	6 0.6	170 16.7	24 2.4	156 15.3
	その他	5 100.0	1 20.0	1 20.0	1 20.0	- -	- -	1 20.0	1 20.0	1 20.0
年 齢	20歳未満	28 100.0	2 7.1	8 28.6	12 42.9	- -	- -	6 21.4	- -	2 7.1
	20歳代	112 100.0	6 5.4	24 21.4	44 39.3	5 4.5	1 0.9	30 26.8	2 1.8	22 19.6
	30歳代	199 100.0	7 3.5	50 25.1	82 41.2	8 4.0	3 1.5	47 23.6	2 1.0	42 21.1
	40歳代	256 100.0	8 3.1	75 29.3	103 40.2	8 3.1	7 2.7	48 18.8	7 2.7	46 18.0
	50歳代	316 100.0	19 6.0	101 32.0	134 42.4	14 4.4	3 0.9	38 12.0	7 2.2	57 18.0
	60歳代	339 100.0	10 2.9	84 24.8	179 52.8	17 5.0	2 0.6	40 11.8	7 2.1	54 15.9
	70歳以上	567 100.0	25 4.4	201 35.4	238 42.0	19 3.4	4 0.7	62 10.9	18 3.2	43 7.6
居 住 年 数	2 年未満	63 100.0	6 9.5	9 14.3	16 25.4	3 4.8	1 1.6	25 39.7	3 4.8	12 19.0
	2 年以上5 年未満	65 100.0	3 4.6	18 27.7	29 44.6	3 4.6	- -	11 16.9	1 1.5	13 20.0
	5 年以上10年未満	92 100.0	4 4.3	19 20.7	35 38.0	6 6.5	1 1.1	24 26.1	3 3.3	17 18.5
	10年以上20年未満	186 100.0	10 5.4	62 33.3	79 42.5	3 1.6	1 0.5	30 16.1	1 0.5	26 14.0
	20年以上	1405 100.0	54 3.8	432 30.7	632 45.0	55 3.9	17 1.2	181 12.9	34 2.4	198 14.1
中 央 道 府 県 市 町 村 に お け る	いる	393 100.0	18 4.6	118 30.0	173 44.0	12 3.1	6 1.5	61 15.5	5 1.3	59 15.0
	いない	1422 100.0	58 4.1	426 30.0	617 43.4	59 4.1	14 1.0	210 14.8	38 2.7	207 14.6
6 0 歳 以 上 の 人 口 に お け る	いる	905 100.0	30 3.3	301 33.3	405 44.8	31 3.4	8 0.9	102 11.3	28 3.1	118 13.0
	いない	907 100.0	47 5.2	240 26.5	386 42.6	39 4.3	12 1.3	168 18.5	15 1.7	147 16.2
地 区	中部	145 100.0	4 2.8	44 30.3	63 43.4	5 3.4	2 1.4	24 16.6	3 2.1	23 15.9
	富洲原	45 100.0	2 4.4	9 20.0	24 53.3	1 2.2	3 6.7	5 11.1	1 2.2	7 15.6
	富田	85 100.0	4 4.7	26 30.6	35 41.2	5 5.9	- -	13 15.3	2 2.4	20 23.5
	羽津	107 100.0	5 4.7	26 24.3	53 49.5	1 0.9	2 1.9	16 15.0	4 3.7	19 17.8
	常磐	137 100.0	5 3.6	36 26.3	55 40.1	9 6.6	2 1.5	28 20.4	2 1.5	19 13.9
	日永	108 100.0	3 2.8	35 32.4	40 37.0	4 3.7	3 2.8	19 17.6	4 3.7	17 15.7
	四郷	111 100.0	4 3.6	43 38.7	50 45.0	1 0.9	- -	12 10.8	1 0.9	10 9.0
	内部	111 100.0	2 1.8	35 31.5	50 45.0	3 2.7	- -	18 16.2	3 2.7	20 18.0
	塩浜	32 100.0	2 6.3	10 31.3	16 50.0	1 3.1	- -	3 9.4	- -	4 12.5
	小山田	24 100.0	- -	8 33.3	10 41.7	- -	- -	3 12.5	3 12.5	4 16.7
	川島	71 100.0	5 7.0	29 40.8	21 29.6	6 8.5	- -	10 14.1	- -	10 14.1
	神前	50 100.0	- -	14 28.0	23 46.0	4 8.0	1 2.0	5 10.0	3 6.0	7 14.0
	桜	106 100.0	6 5.7	31 29.2	49 46.2	1 0.9	- -	17 16.0	2 1.9	13 12.3
	三重	135 100.0	7 5.2	45 33.3	54 40.0	8 5.9	1 0.7	18 13.3	2 1.5	23 17.0
	県	45 100.0	2 4.4	10 22.2	27 60.0	1 2.2	1 2.2	1 2.2	3 6.7	6 13.3
	八郷	62 100.0	4 6.5	20 32.3	24 38.7	3 4.8	1 1.6	7 11.3	3 4.8	9 14.5
	下野	37 100.0	- -	12 32.4	17 45.9	1 2.7	- -	6 16.2	1 2.7	7 18.9
	大矢知	130 100.0	4 3.1	37 28.5	58 44.6	5 3.8	- -	23 17.7	3 2.3	16 12.3
	河原田	31 100.0	3 9.7	5 16.1	18 58.1	2 6.5	- -	3 9.7	- -	4 12.9
	水沢	27 100.0	2 7.4	8 29.6	12 44.4	- -	- -	5 18.5	- -	4 14.8
	保々	40 100.0	3 7.5	12 30.0	18 45.0	2 5.0	1 2.5	4 10.0	- -	6 15.0
	海蔵	89 100.0	4 4.5	23 25.8	34 38.2	3 3.4	1 1.1	23 25.8	1 1.1	9 10.1
	橋北	22 100.0	2 9.1	9 40.9	6 27.3	- -	- 4.5	3 13.6	1 4.5	1 4.5
	楠	64 100.0	3 4.7	18 28.1	31 48.4	5 7.8	1 1.6	4 6.3	2 3.1	7 10.9

— 66 —

		全 体	満足度/17 地域の力を結集し安心を築く防犯の取組							期待 特に期待 する
			非常に満 足してい る	満足して いる	ふつう	不満であ る	非常に不 満である	わからな い	無回答	
全 体		1839 100.0	22 1.2	199 10.8	871 47.4	275 15.0	62 3.4	344 18.7	66 3.6	213 11.6
性 別	男	782 100.0	8 1.0	92 11.8	363 46.4	147 18.8	28 3.6	112 14.3	32 4.1	97 12.4
	女	1020 100.0	12 1.2	104 10.2	493 48.3	122 12.0	31 3.0	227 22.3	31 3.0	113 11.1
	その他	5 100.0	- -	- -	2 40.0	1 20.0	1 20.0	- -	1 20.0	1 20.0
年 齢	20歳未満	28 100.0	- -	4 14.3	14 50.0	2 7.1	- -	8 28.6	- -	3 10.7
	20歳代	112 100.0	3 2.7	12 10.7	53 47.3	16 14.3	4 3.6	22 19.6	2 1.8	17 15.2
	30歳代	199 100.0	6 3.0	27 13.6	86 43.2	29 14.6	7 3.5	40 20.1	4 2.0	30 15.1
	40歳代	256 100.0	1 0.4	31 12.1	120 46.9	42 16.4	9 3.5	47 18.4	6 2.3	40 15.6
	50歳代	316 100.0	5 1.6	40 12.7	145 45.9	46 14.6	17 5.4	57 18.0	6 1.9	38 12.0
	60歳代	339 100.0	1 0.3	28 8.3	169 49.9	59 17.4	8 2.4	63 18.6	11 3.2	38 11.2
	70歳以上	567 100.0	6 1.1	56 9.9	275 48.5	78 13.8	15 2.6	101 17.8	36 6.3	46 8.1
居 住 年 数	2 年未満	63 100.0	2 3.2	6 9.5	27 42.9	3 4.8	2 3.2	19 30.2	4 6.3	11 17.5
	2 年以上5 年未満	65 100.0	4 6.2	7 10.8	35 53.8	9 13.8	1 1.5	8 12.3	1 1.5	8 12.3
	5 年以上10年未満	92 100.0	2 2.2	8 8.7	42 45.7	12 13.0	4 4.3	19 20.7	5 5.4	11 12.0
	10年以上20年未満	186 100.0	4 2.2	27 14.5	89 47.8	21 11.3	5 2.7	38 20.4	2 1.1	23 12.4
	20年以上	1405 100.0	10 0.7	149 10.6	668 47.5	225 16.0	48 3.4	253 18.0	52 3.7	159 11.3
中 央 道 府 県 市 町 村 等	いる	393 100.0	5 1.3	49 12.5	192 48.9	51 13.0	14 3.6	74 18.8	8 2.0	48 12.2
	いない	1422 100.0	16 1.1	150 10.5	668 47.0	220 15.5	47 3.3	265 18.6	56 3.9	163 11.5
6 0 以 上 の 世 帯 主 の 世 帯	いる	905 100.0	7 0.8	87 9.6	444 49.1	132 14.6	26 2.9	162 17.9	47 5.2	94 10.4
	いない	907 100.0	15 1.7	111 12.2	414 45.6	138 15.2	35 3.9	177 19.5	17 1.9	116 12.8
地 区	中部	145 100.0	- -	24 16.6	60 41.4	24 16.6	7 4.8	22 15.2	8 5.5	20 13.8
	富洲原	45 100.0	1 2.2	2 4.4	21 46.7	7 15.6	3 6.7	10 22.2	1 2.2	6 13.3
	富田	85 100.0	1 1.2	15 17.6	37 43.5	11 12.9	3 3.5	14 16.5	4 4.7	10 11.8
	羽津	107 100.0	2 1.9	12 11.2	57 53.3	14 13.1	2 1.9	14 13.1	6 5.6	21 19.6
	常磐	137 100.0	- -	19 13.9	61 44.5	14 10.2	9 6.6	33 24.1	1 0.7	17 12.4
	日永	108 100.0	- -	12 11.1	48 44.4	15 13.9	5 4.6	25 23.1	3 2.8	14 13.0
	四郷	111 100.0	1 0.9	14 12.6	58 52.3	14 12.6	2 1.8	17 15.3	5 4.5	10 9.0
	内部	111 100.0	- -	12 10.8	57 51.4	18 16.2	2 1.8	20 18.0	2 1.8	15 13.5
	塩浜	32 100.0	1 3.1	3 9.4	13 40.6	10 31.3	- -	3 9.4	2 6.3	3 9.4
	小山田	24 100.0	- -	1 4.2	13 54.2	1 4.2	- -	4 16.7	5 20.8	2 8.3
	川島	71 100.0	2 2.8	11 15.5	38 53.5	14 19.7	2 2.8	4 5.6	- -	10 14.1
	神前	50 100.0	- -	1 2.0	26 52.0	8 16.0	1 2.0	10 20.0	4 8.0	5 10.0
	桜	106 100.0	- -	8 7.5	47 44.3	17 16.0	5 4.7	25 23.6	4 3.8	14 13.2
	三重	135 100.0	3 2.2	10 7.4	70 51.9	17 12.6	5 3.7	28 20.7	2 1.5	15 11.1
	県	45 100.0	1 2.2	3 6.7	27 60.0	6 13.3	1 2.2	5 11.1	2 4.4	2 4.4
	八郷	62 100.0	- -	10 16.1	29 46.8	8 12.9	1 1.6	11 17.7	3 4.8	4 6.5
	下野	37 100.0	- -	- -	13 35.1	11 29.7	1 2.7	10 27.0	2 5.4	6 16.2
	大矢知	130 100.0	3 2.3	9 6.9	59 45.4	19 14.6	4 3.1	32 24.6	4 3.1	14 10.8
	河原田	31 100.0	1 3.2	5 16.1	13 41.9	5 16.1	- -	7 22.6	- -	2 6.5
	水沢	27 100.0	1 3.7	2 7.4	12 44.4	4 14.8	1 3.7	7 25.9	- -	2 7.4
	保々	40 100.0	1 2.5	3 7.5	24 60.0	5 12.5	- -	6 15.0	1 2.5	5 12.5
	海蔵	89 100.0	1 1.1	13 14.6	40 44.9	13 14.6	2 2.2	19 21.3	1 1.1	7 7.9
	橋北	22 100.0	1 4.5	1 4.5	11 50.0	4 18.2	3 13.6	1 4.5	1 4.5	1 4.5
	楠	64 100.0	1 1.6	9 14.1	27 42.2	12 18.8	1 1.6	10 15.6	4 6.3	6 9.4

		全 体	満足度/18 多様な主体の協働による持続可能なまちづくり							期待 特に期待 する
			非常に満 足してい る	満足して いる	ふつう	不満であ る	非常に不 満である	わからな い	無回答	
全 体		1839 100.0	31 1.7	243 13.2	920 50.0	189 10.3	51 2.8	353 19.2	52 2.8	168 9.1
性 別	男	782 100.0	11 1.4	99 12.7	393 50.3	99 12.7	28 3.6	130 16.6	22 2.8	75 9.6
	女	1020 100.0	19 1.9	141 13.8	513 50.3	84 8.2	22 2.2	215 21.1	26 2.5	89 8.7
	その他	5 100.0	- -	- -	3 60.0	1 20.0	- -	- -	1 20.0	- -
年 齢	20歳未満	28 100.0	- -	3 10.7	13 46.4	1 3.6	- -	11 39.3	- -	3 10.7
	20歳代	112 100.0	4 3.6	16 14.3	52 46.4	5 4.5	3 2.7	30 26.8	2 1.8	10 8.9
	30歳代	199 100.0	6 3.0	24 12.1	83 41.7	18 9.0	7 3.5	56 28.1	5 2.5	16 8.0
	40歳代	256 100.0	4 1.6	36 14.1	119 46.5	21 8.2	13 5.1	58 22.7	5 2.0	26 10.2
	50歳代	316 100.0	6 1.9	48 15.2	156 49.4	32 10.1	11 3.5	57 18.0	6 1.9	36 11.4
	60歳代	339 100.0	3 0.9	33 9.7	197 58.1	33 9.7	10 2.9	56 16.5	7 2.1	42 12.4
	70歳以上	567 100.0	8 1.4	82 14.5	294 51.9	74 13.1	6 1.1	78 13.8	25 4.4	33 5.8
居 住 年 数	2 年未満	63 100.0	4 6.3	8 12.7	17 27.0	6 9.5	- -	25 39.7	3 4.8	5 7.9
	2 年以上5 年未満	65 100.0	2 3.1	9 13.8	34 52.3	6 9.2	1 1.5	12 18.5	1 1.5	3 4.6
	5 年以上10年未満	92 100.0	3 3.3	13 14.1	34 37.0	9 9.8	4 4.3	27 29.3	2 2.2	5 5.4
	10年以上20年未満	186 100.0	6 3.2	24 12.9	103 55.4	10 5.4	4 2.2	37 19.9	2 1.1	22 11.8
	20年以上	1405 100.0	16 1.1	188 13.4	723 51.5	153 10.9	41 2.9	243 17.3	41 2.9	131 9.3
中 央 道 道 内 市 町 村	いる	393 100.0	7 1.8	59 15.0	195 49.6	31 7.9	14 3.6	77 19.6	10 2.5	32 8.1
	いない	1422 100.0	23 1.6	183 12.9	717 50.4	153 10.8	36 2.5	270 19.0	40 2.8	133 9.4
上 り 道 道 内 市 町 村	いる	905 100.0	12 1.3	117 12.9	489 54.0	99 10.9	17 1.9	136 15.0	35 3.9	84 9.3
	いない	907 100.0	19 2.1	124 13.7	423 46.6	83 9.2	32 3.5	211 23.3	15 1.7	82 9.0
地 区	中部	145 100.0	2 1.4	20 13.8	64 44.1	13 9.0	2 1.4	40 27.6	4 2.8	11 7.6
	富洲原	45 100.0	- -	5 11.1	22 48.9	8 17.8	4 8.9	5 11.1	1 2.2	2 4.4
	富田	85 100.0	2 2.4	11 12.9	42 49.4	10 11.8	3 3.5	15 17.6	2 2.4	11 12.9
	羽津	107 100.0	4 3.7	9 8.4	65 60.7	8 7.5	3 2.8	15 14.0	3 2.8	10 9.3
	常磐	137 100.0	- -	16 11.7	65 47.4	13 9.5	3 2.2	38 27.7	2 1.5	11 8.0
	日永	108 100.0	1 0.9	11 10.2	58 53.7	6 5.6	7 6.5	22 20.4	3 2.8	8 7.4
	四郷	111 100.0	- -	22 19.8	59 53.2	9 8.1	- -	16 14.4	5 4.5	8 7.2
	内部	111 100.0	1 0.9	20 18.0	55 49.5	9 8.1	2 1.8	22 19.8	2 1.8	15 13.5
	塩浜	32 100.0	1 3.1	3 9.4	17 53.1	6 18.8	- -	4 12.5	1 3.1	3 9.4
	小山田	24 100.0	1 4.2	5 20.8	6 25.0	2 8.3	1 4.2	6 25.0	3 12.5	4 16.7
	川島	71 100.0	3 4.2	12 16.9	44 62.0	5 7.0	1 1.4	6 8.5	- -	9 12.7
	神前	50 100.0	- -	9 18.0	23 46.0	5 10.0	1 2.0	8 16.0	4 8.0	4 8.0
	桜	106 100.0	1 0.9	11 10.4	52 49.1	14 13.2	2 1.9	24 22.6	2 1.9	9 8.5
	三重	135 100.0	3 2.2	15 11.1	73 54.1	11 8.1	4 3.0	26 19.3	3 2.2	14 10.4
	県	45 100.0	1 2.2	5 11.1	27 60.0	7 15.6	- -	3 6.7	2 4.4	4 8.9
	八郷	62 100.0	1 1.6	13 21.0	23 37.1	11 17.7	1 1.6	11 17.7	2 3.2	3 4.8
	下野	37 100.0	- -	3 8.1	19 51.4	4 10.8	- -	9 24.3	2 5.4	5 13.5
	大矢知	130 100.0	2 1.5	19 14.6	61 46.9	15 11.5	5 3.8	23 17.7	5 3.8	12 9.2
	河原田	31 100.0	- -	7 22.6	14 45.2	5 16.1	1 3.2	4 12.9	- -	2 6.5
	水沢	27 100.0	- -	4 14.8	12 44.4	4 14.8	- -	7 25.9	- -	2 7.4
	保々	40 100.0	1 2.5	5 12.5	23 57.5	3 7.5	3 7.5	5 12.5	- -	4 10.0
	海蔵	89 100.0	4 4.5	9 10.1	45 50.6	7 7.9	1 1.1	22 24.7	1 1.1	5 5.6
	橋北	22 100.0	1 4.5	2 9.1	8 36.4	2 9.1	4 18.2	4 18.2	1 4.5	2 9.1
	楠	64 100.0	1 1.6	7 10.9	34 53.1	7 10.9	2 3.1	10 15.6	3 4.7	8 12.5

		全 体	満足度/19 ダイバーシティ社会の実現							期待 特に期待 する
			非常に満 足してい る	満足して いる	ふつう	不満であ る	非常に不 満である	わからな い	無回答	
全 体		1839 100.0	23 1.3	121 6.6	876 47.6	142 7.7	44 2.4	578 31.4	55 3.0	130 7.1
性 別	男	782 100.0	9 1.2	51 6.5	391 50.0	72 9.2	27 3.5	212 27.1	20 2.6	55 7.0
	女	1020 100.0	12 1.2	67 6.6	470 46.1	67 6.6	17 1.7	357 35.0	30 2.9	68 6.7
	その他	5 100.0	- -	- -	2 40.0	1 20.0	- -	1 20.0	1 20.0	2 40.0
年 齢	20歳未満	28 100.0	1 3.6	2 7.1	14 50.0	1 3.6	- -	10 35.7	- -	4 14.3
	20歳代	112 100.0	5 4.5	12 10.7	61 54.5	7 6.3	- -	25 22.3	2 1.8	12 10.7
	30歳代	199 100.0	4 2.0	21 10.6	81 40.7	21 10.6	5 2.5	66 33.2	1 0.5	16 8.0
	40歳代	256 100.0	4 1.6	15 5.9	136 53.1	13 5.1	11 4.3	72 28.1	5 2.0	24 9.4
	50歳代	316 100.0	5 1.6	24 7.6	141 44.6	31 9.8	11 3.5	97 30.7	7 2.2	28 8.9
	60歳代	339 100.0	1 0.3	20 5.9	176 51.9	25 7.4	11 3.2	98 28.9	8 2.4	27 8.0
	70歳以上	567 100.0	3 0.5	25 4.4	256 45.1	43 7.6	6 1.1	204 36.0	30 5.3	16 2.8
居 住 年 数	2 年未満	63 100.0	2 3.2	7 11.1	22 34.9	2 3.2	2 3.2	25 39.7	3 4.8	5 7.9
	2 年以上5 年未満	65 100.0	3 4.6	6 9.2	30 46.2	7 10.8	1 1.5	17 26.2	1 1.5	5 7.7
	5 年以上10年未満	92 100.0	4 4.3	8 8.7	32 34.8	9 9.8	2 2.2	36 39.1	1 1.1	6 6.5
	10年以上20年未満	186 100.0	2 1.1	17 9.1	95 51.1	16 8.6	6 3.2	48 25.8	2 1.1	19 10.2
	20年以上	1405 100.0	12 0.9	80 5.7	685 48.8	107 7.6	33 2.3	443 31.5	45 3.2	92 6.5
中 央 道 道 内 に 在 住 す る 人 口 に 対 し て	いる	393 100.0	6 1.5	28 7.1	197 50.1	23 5.9	11 2.8	121 30.8	7 1.8	24 6.1
	いない	1422 100.0	16 1.1	91 6.4	668 47.0	117 8.2	33 2.3	451 31.7	46 3.2	102 7.2
6 0 歳 以 上 の 人 口 に 対 し て	いる	905 100.0	7 0.8	43 4.8	443 49.0	71 7.8	17 1.9	286 31.6	38 4.2	51 5.6
	いない	907 100.0	16 1.8	76 8.4	421 46.4	67 7.4	27 3.0	285 31.4	15 1.7	75 8.3
地 区	中部	145 100.0	1 0.7	13 9.0	62 42.8	10 6.9	5 3.4	50 34.5	4 2.8	10 6.9
	富洲原	45 100.0	1 2.2	- -	21 46.7	6 13.3	1 2.2	15 33.3	1 2.2	3 6.7
	富田	85 100.0	- -	6 7.1	42 49.4	8 9.4	2 2.4	26 30.6	1 1.2	5 5.9
	羽津	107 100.0	2 1.9	8 7.5	54 50.5	6 5.6	1 0.9	31 29.0	5 4.7	9 8.4
	常磐	137 100.0	- -	7 5.1	67 48.9	5 3.6	6 4.4	50 36.5	2 1.5	10 7.3
	日永	108 100.0	1 0.9	6 5.6	52 48.1	9 8.3	3 2.8	34 31.5	3 2.8	7 6.5
	四郷	111 100.0	- -	14 12.6	49 44.1	10 9.0	2 1.8	29 26.1	7 6.3	6 5.4
	内部	111 100.0	- -	6 5.4	65 58.6	7 6.3	2 1.8	28 25.2	3 2.7	9 8.1
	塩浜	32 100.0	2 6.3	- -	17 53.1	3 9.4	- -	9 28.1	1 3.1	3 9.4
	小山田	24 100.0	- -	2 8.3	10 41.7	3 12.5	- -	7 29.2	2 8.3	1 4.2
	川島	71 100.0	3 4.2	6 8.5	39 54.9	6 8.5	- -	15 21.1	2 2.8	8 11.3
	神前	50 100.0	1 2.0	1 2.0	21 42.0	6 12.0	1 2.0	18 36.0	2 4.0	3 6.0
	桜	106 100.0	- -	4 3.8	57 53.8	6 5.7	1 0.9	37 34.9	1 0.9	6 5.7
	三重	135 100.0	3 2.2	7 5.2	68 50.4	9 6.7	2 1.5	44 32.6	2 1.5	10 7.4
	県	45 100.0	1 2.2	2 4.4	26 57.8	5 11.1	3 6.7	6 13.3	2 4.4	2 4.4
	八郷	62 100.0	1 1.6	7 11.3	23 37.1	6 9.7	2 3.2	19 30.6	4 6.5	5 8.1
	下野	37 100.0	- -	- -	13 35.1	4 10.8	2 5.4	16 43.2	2 5.4	6 16.2
	大矢知	130 100.0	3 2.3	10 7.7	57 43.8	13 10.0	5 3.8	38 29.2	4 3.1	10 7.7
	河原田	31 100.0	1 3.2	1 3.2	18 58.1	2 6.5	2 6.5	7 22.6	- -	4 12.9
	水沢	27 100.0	- -	2 7.4	9 33.3	3 11.1	- -	13 48.1	- -	1 3.7
	保々	40 100.0	- -	3 7.5	23 57.5	1 2.5	1 2.5	12 30.0	- -	2 5.0
	海蔵	89 100.0	- -	11 12.4	34 38.2	7 7.9	1 1.1	35 39.3	1 1.1	4 4.5
	橋北	22 100.0	- -	2 9.1	5 22.7	4 18.2	1 4.5	9 40.9	1 4.5	- -
	楠	64 100.0	2 3.1	2 3.1	32 50.0	1 1.6	- -	23 35.9	4 6.3	3 4.7

		全 体	満足度/20 高齢化社会に対応した生活環境の確保							期待 特に期待 する
			非常に満 足してい る	満足して いる	ふつう	不満であ る	非常に不 満である	わからな い	無回答	
全 体		1839 100.0	37 2.0	194 10.5	743 40.4	304 16.5	92 5.0	415 22.6	54 2.9	305 16.6
性 別	男	782 100.0	18 2.3	90 11.5	316 40.4	132 16.9	57 7.3	144 18.4	25 3.2	128 16.4
	女	1020 100.0	15 1.5	100 9.8	417 40.9	166 16.3	33 3.2	265 26.0	24 2.4	168 16.5
	その他	5 100.0	1 20.0	1 20.0	- -	1 20.0	1 20.0	1 20.0	- -	2 40.0
年 齢	20歳未満	28 100.0	- -	6 21.4	10 35.7	- -	- -	12 42.9	- -	2 7.1
	20歳代	112 100.0	6 5.4	12 10.7	36 32.1	10 8.9	6 5.4	39 34.8	3 2.7	16 14.3
	30歳代	199 100.0	5 2.5	16 8.0	75 37.7	29 14.6	3 1.5	69 34.7	2 1.0	23 11.6
	40歳代	256 100.0	5 2.0	22 8.6	102 39.8	34 13.3	13 5.1	76 29.7	4 1.6	57 22.3
	50歳代	316 100.0	7 2.2	34 10.8	113 35.8	45 14.2	26 8.2	80 25.3	11 3.5	66 20.9
	60歳代	339 100.0	5 1.5	32 9.4	142 41.9	71 20.9	19 5.6	61 18.0	9 2.7	71 20.9
	70歳以上	567 100.0	9 1.6	70 12.3	256 45.1	112 19.8	24 4.2	73 12.9	23 4.1	66 11.6
居 住 年 数	2 年未満	63 100.0	5 7.9	8 12.7	14 22.2	6 9.5	2 3.2	25 39.7	3 4.8	10 15.9
	2 年以上5 年未満	65 100.0	2 3.1	6 9.2	28 43.1	7 10.8	2 3.1	19 29.2	1 1.5	6 9.2
	5 年以上10年未満	92 100.0	3 3.3	7 7.6	34 37.0	10 10.9	6 6.5	28 30.4	4 4.3	14 15.2
	10年以上20年未満	186 100.0	6 3.2	22 11.8	74 39.8	21 11.3	4 2.2	53 28.5	6 3.2	30 16.1
	20年以上	1405 100.0	21 1.5	148 10.5	584 41.6	255 18.1	75 5.3	284 20.2	38 2.7	240 17.1
中 心 市 等 外 部 市 街 区	いる	393 100.0	7 1.8	38 9.7	154 39.2	60 15.3	16 4.1	112 28.5	6 1.5	54 13.7
	いない	1422 100.0	28 2.0	154 10.8	580 40.8	240 16.9	75 5.3	298 21.0	47 3.3	246 17.3
6 0 歳 以 上 の 単 身 家 族	いる	905 100.0	13 1.4	97 10.7	403 44.5	167 18.5	51 5.6	140 15.5	34 3.8	146 16.1
	いない	907 100.0	23 2.5	95 10.5	329 36.3	132 14.6	40 4.4	269 29.7	19 2.1	154 17.0
地 区	中部	145 100.0	4 2.8	18 12.4	55 37.9	22 15.2	4 2.8	38 26.2	4 2.8	24 16.6
	富洲原	45 100.0	3 6.7	7 15.6	15 33.3	8 17.8	2 4.4	9 20.0	1 2.2	6 13.3
	富田	85 100.0	1 1.2	10 11.8	34 40.0	15 17.6	1 1.2	21 24.7	3 3.5	13 15.3
	羽津	107 100.0	2 1.9	10 9.3	41 38.3	21 19.6	3 2.8	25 23.4	5 4.7	21 19.6
	常磐	137 100.0	- -	12 8.8	54 39.4	11 8.0	11 8.0	46 33.6	3 2.2	24 17.5
	日永	108 100.0	- -	8 7.4	48 44.4	18 16.7	4 3.7	25 23.1	5 4.6	17 15.7
	四郷	111 100.0	4 3.6	14 12.6	49 44.1	15 13.5	6 5.4	20 18.0	3 2.7	14 12.6
	内部	111 100.0	2 1.8	13 11.7	43 38.7	18 16.2	8 7.2	23 20.7	4 3.6	25 22.5
	塩浜	32 100.0	2 6.3	- -	14 43.8	6 18.8	3 9.4	6 18.8	1 3.1	3 9.4
	小山田	24 100.0	- -	1 4.2	9 37.5	3 12.5	2 8.3	6 25.0	3 12.5	6 25.0
	川島	71 100.0	5 7.0	9 12.7	33 46.5	7 9.9	4 5.6	13 18.3	- -	10 14.1
	神前	50 100.0	- -	3 6.0	24 48.0	8 16.0	3 6.0	9 18.0	3 6.0	7 14.0
	桜	106 100.0	- -	10 9.4	47 44.3	24 22.6	2 1.9	21 19.8	2 1.9	20 18.9
	三重	135 100.0	4 3.0	13 9.6	62 45.9	18 13.3	5 3.7	32 23.7	1 0.7	26 19.3
	県	45 100.0	1 2.2	4 8.9	22 48.9	9 20.0	4 8.9	3 6.7	2 4.4	6 13.3
	八郷	62 100.0	2 3.2	10 16.1	18 29.0	17 27.4	3 4.8	9 14.5	3 4.8	13 21.0
	下野	37 100.0	- -	2 5.4	17 45.9	4 10.8	2 5.4	10 27.0	2 5.4	4 10.8
	大矢知	130 100.0	2 1.5	12 9.2	49 37.7	24 18.5	9 6.9	31 23.8	3 2.3	22 16.9
	河原田	31 100.0	1 3.2	4 12.9	14 45.2	4 12.9	1 3.2	7 22.6	- -	5 16.1
	水沢	27 100.0	- -	4 14.8	8 29.6	10 37.0	1 3.7	4 14.8	- -	4 14.8
	保々	40 100.0	1 2.5	7 17.5	19 47.5	7 17.5	3 7.5	3 7.5	- -	6 15.0
	海蔵	89 100.0	1 1.1	14 15.7	29 32.6	10 11.2	3 3.4	30 33.7	2 2.2	15 16.9
	橋北	22 100.0	1 4.5	1 4.5	4 18.2	6 27.3	4 18.2	5 22.7	1 4.5	1 4.5
	楠	64 100.0	1 1.6	6 9.4	25 39.1	15 23.4	2 3.1	13 20.3	2 3.1	8 12.5

		全 体	満足度/21 誰もがいつまでも健康で暮らせるまちの実現							期待	
			非常に満足している	満足している	ふつう	不満である	非常に不満である	わからない	無回答	特に期待する	
全 体		1839 100.0	33 1.8	246 13.4	977 53.1	212 11.5	50 2.7	275 15.0	46 2.5	210 11.4	
性別	男	782 100.0	14 1.8	112 14.3	409 52.3	104 13.3	24 3.1	101 12.9	18 2.3	82 10.5	
	女	1020 100.0	18 1.8	132 12.9	554 54.3	99 9.7	24 2.4	168 16.5	25 2.5	124 12.2	
	その他	5 100.0	- -	- -	1 20.0	1 20.0	1 20.0	1 20.0	1 20.0	1 20.0	
年齢	20歳未満	28 100.0	1 3.6	7 25.0	9 32.1	- -	- -	11 39.3	- -	1 3.6	
	20歳代	112 100.0	3 2.7	18 16.1	53 47.3	8 7.1	4 3.6	25 22.3	1 0.9	14 12.5	
	30歳代	199 100.0	5 2.5	27 13.6	98 49.2	13 6.5	6 3.0	47 23.6	3 1.5	21 10.6	
	40歳代	256 100.0	4 1.6	37 14.5	128 50.0	23 9.0	10 3.9	48 18.8	6 2.3	40 15.6	
	50歳代	316 100.0	5 1.6	35 11.1	170 53.8	39 12.3	15 4.7	46 14.6	6 1.9	42 13.3	
	60歳代	339 100.0	3 0.9	39 11.5	203 59.9	43 12.7	8 2.4	37 10.9	6 1.8	46 13.6	
	70歳以上	567 100.0	12 2.1	81 14.3	308 54.3	80 14.1	6 1.1	57 10.1	23 4.1	44 7.8	
居住年数	2 年未満	63 100.0	3 4.8	7 11.1	19 30.2	6 9.5	1 1.6	25 39.7	2 3.2	7 11.1	
	2 年以上5 年未満	65 100.0	2 3.1	11 16.9	36 55.4	7 10.8	- -	8 12.3	1 1.5	7 10.8	
	5 年以上10年未満	92 100.0	2 2.2	11 12.0	44 47.8	8 8.7	6 6.5	18 19.6	3 3.3	7 7.6	
	10年以上20年未満	186 100.0	5 2.7	34 18.3	94 50.5	10 5.4	2 1.1	38 20.4	3 1.6	23 12.4	
	20年以上	1405 100.0	21 1.5	181 12.9	774 55.1	173 12.3	40 2.8	181 12.9	35 2.5	164 11.7	
中 に 住 ま な い 家 族 有 り	いる	393 100.0	7 1.8	50 12.7	215 54.7	35 8.9	15 3.8	67 17.0	4 1.0	18 12.4	
	いない	1422 100.0	24 1.7	196 13.8	752 52.9	171 12.0	34 2.4	205 14.4	40 2.8	5 11.1	
6 0 歳 以 上 の 家 族 有 り	いる	905 100.0	16 1.8	124 13.7	498 55.0	117 12.9	18 2.0	102 11.3	30 3.3	12 14.1	
	いない	907 100.0	17 1.9	121 13.3	468 51.6	86 9.5	31 3.4	170 18.7	14 1.5	16 15.0	
地 区	中部	145 100.0	1 0.7	21 14.5	69 47.6	21 14.5	2 1.4	29 20.0	2 1.4	16 11.7	
	富洲原	45 100.0	2 4.4	3 6.7	28 62.2	6 13.3	1 2.2	4 8.9	1 2.2	10 9.3	
	富田	85 100.0	1 1.2	10 11.8	48 56.5	11 12.9	2 2.4	11 12.9	2 2.4	7 6.3	
	羽津	107 100.0	1 0.9	15 14.0	63 58.9	10 9.3	1 0.9	13 12.1	4 3.7	18 16.2	
	常磐	137 100.0	- -	22 16.1	69 50.4	9 6.6	5 3.6	30 21.9	2 1.5	5 15.6	
	日永	108 100.0	1 0.9	16 14.8	52 48.1	9 8.3	6 5.6	20 18.5	4 3.7	4 16.7	
	四郷	111 100.0	2 1.8	21 18.9	57 51.4	15 13.5	1 0.9	13 11.7	2 1.8	8 11.3	
	内部	111 100.0	1 0.9	16 14.4	56 50.5	15 13.5	6 5.4	14 12.6	3 2.7	5 10.0	
	塩浜	32 100.0	1 3.1	4 12.5	17 53.1	2 6.3	3 9.4	5 15.6	- -	14 13.2	
	小山田	24 100.0	1 4.2	3 12.5	12 50.0	2 8.3	- -	3 12.5	3 12.5	15 11.1	
	川島	71 100.0	5 7.0	11 15.5	37 52.1	10 14.1	3 4.2	5 7.0	- -	6 13.3	
	神前	50 100.0	- -	10 20.0	25 50.0	4 8.0	2 4.0	7 14.0	2 4.0	4 6.5	
	桜	106 100.0	1 0.9	13 12.3	61 57.5	13 12.3	1 0.9	16 15.1	1 0.9	5 13.5	
	三重	135 100.0	5 3.7	15 11.1	73 54.1	17 12.6	2 1.5	21 15.6	2 1.5	13 10.0	
	県	45 100.0	1 2.2	5 11.1	23 51.1	6 13.3	3 6.7	6 13.3	1 2.2	2 6.5	
	八郷	62 100.0	1 1.6	13 21.0	30 48.4	7 11.3	1 1.6	8 12.9	2 3.2	3 11.1	
	下野	37 100.0	- -	- -	21 56.8	4 10.8	- -	8 21.6	4 10.8	7 17.5	
	大矢知	130 100.0	3 2.3	17 13.1	73 56.2	14 10.8	3 2.3	16 12.3	4 3.1	7 7.9	
	河原田	31 100.0	- -	6 19.4	16 51.6	5 16.1	- -	3 9.7	1 3.2	2 9.1	
	水沢	27 100.0	- -	4 14.8	13 48.1	4 14.8	1 3.7	5 18.5	- -	4 6.3	
	保々	40 100.0	2 5.0	6 15.0	25 62.5	3 7.5	1 2.5	3 7.5	- -	43 10.9	
	海蔵	89 100.0	2 2.2	11 12.4	45 50.6	9 10.1	1 1.1	20 22.5	1 1.1	164 11.5	
	橋北	22 100.0	- -	1 4.5	10 45.5	4 18.2	2 9.1	4 18.2	1 4.5	104 11.5	
	楠	64 100.0	1 1.6	3 4.7	44 68.8	4 6.3	1 1.6	8 12.5	3 4.7	102 11.2	

		全 体	満足度/22 住み慣れた場所です自分らしく暮らせる環境づくり							期待 特に期待 する
			非常に満 足してい る	満足して いる	ふつう	不満であ る	非常に不 満である	わからな い	無回答	
全 体		1839 100.0	29 1.6	243 13.2	841 45.7	211 11.5	51 2.8	415 22.6	49 2.7	301 16.4
性 別	男	782 100.0	13 1.7	90 11.5	379 48.5	87 11.1	26 3.3	167 21.4	20 2.6	118 15.1
	女	1020 100.0	14 1.4	149 14.6	451 44.2	119 11.7	23 2.3	240 23.5	24 2.4	176 17.3
	その他	5 100.0	- -	1 20.0	1 20.0	- -	1 20.0	1 20.0	1 20.0	2 40.0
年 齢	20歳未満	28 100.0	1 3.6	4 14.3	6 21.4	1 3.6	- -	16 57.1	- -	2 7.1
	20歳代	112 100.0	4 3.6	17 15.2	38 33.9	7 6.3	2 1.8	43 38.4	1 0.9	10 8.9
	30歳代	199 100.0	3 1.5	18 9.0	78 39.2	10 5.0	6 3.0	80 40.2	4 2.0	24 12.1
	40歳代	256 100.0	4 1.6	29 11.3	115 44.9	12 4.7	10 3.9	81 31.6	5 2.0	47 18.4
	50歳代	316 100.0	5 1.6	41 13.0	137 43.4	43 13.6	10 3.2	71 22.5	9 2.8	73 23.1
	60歳代	339 100.0	3 0.9	35 10.3	174 51.3	49 14.5	12 3.5	54 15.9	12 3.5	70 20.6
	70歳以上	567 100.0	9 1.6	96 16.9	286 50.4	86 15.2	10 1.8	64 11.3	16 2.8	73 12.9
居 住 年 数	2 年未満	63 100.0	2 3.2	8 12.7	15 23.8	3 4.8	4 6.3	30 47.6	1 1.6	10 15.9
	2 年以上5 年未満	65 100.0	3 4.6	6 9.2	27 41.5	4 6.2	1 1.5	23 35.4	1 1.5	5 7.7
	5 年以上10年未満	92 100.0	2 2.2	8 8.7	28 30.4	7 7.6	2 2.2	41 44.6	4 4.3	12 13.0
	10年以上20年未満	186 100.0	3 1.6	21 11.3	89 47.8	5 2.7	3 1.6	58 31.2	7 3.8	28 15.1
	20年以上	1405 100.0	19 1.4	197 14.0	673 47.9	187 13.3	39 2.8	256 18.2	34 2.4	244 17.4
中 央 道 区 別	いる	393 100.0	7 1.8	39 9.9	178 45.3	24 6.1	16 4.1	121 30.8	8 2.0	45 11.5
	いない	1422 100.0	21 1.5	202 14.2	654 46.0	184 12.9	34 2.4	288 20.3	39 2.7	253 17.8
6 市 以 上 の 区 別	いる	905 100.0	13 1.4	138 15.2	438 48.4	132 14.6	29 3.2	129 14.3	26 2.9	162 17.9
	いない	907 100.0	16 1.8	103 11.4	395 43.6	72 7.9	21 2.3	279 30.8	21 2.3	137 15.1
地 区	中部	145 100.0	2 1.4	25 17.2	64 44.1	14 9.7	4 2.8	33 22.8	3 2.1	22 15.2
	富洲原	45 100.0	1 2.2	6 13.3	19 42.2	7 15.6	2 4.4	9 20.0	1 2.2	8 17.8
	富田	85 100.0	1 1.2	9 10.6	40 47.1	7 8.2	2 2.4	22 25.9	4 4.7	17 20.0
	羽津	107 100.0	1 0.9	19 17.8	43 40.2	13 12.1	3 2.8	26 24.3	2 1.9	19 17.8
	常磐	137 100.0	1 0.7	8 5.8	61 44.5	11 8.0	4 2.9	49 35.8	3 2.2	21 15.3
	日永	108 100.0	- -	12 11.1	55 50.9	7 6.5	3 2.8	26 24.1	5 4.6	18 16.7
	四郷	111 100.0	- -	19 17.1	54 48.6	13 11.7	2 1.8	18 16.2	5 4.5	12 10.8
	内部	111 100.0	- -	15 13.5	53 47.7	9 8.1	4 3.6	27 24.3	3 2.7	23 20.7
	塩浜	32 100.0	1 3.1	3 9.4	15 46.9	5 15.6	1 3.1	7 21.9	- -	3 9.4
	小山田	24 100.0	- -	5 20.8	8 33.3	4 16.7	- -	5 20.8	2 8.3	5 20.8
	川島	71 100.0	3 4.2	13 18.3	36 50.7	11 15.5	2 2.8	5 7.0	1 1.4	12 16.9
	神前	50 100.0	1 2.0	8 16.0	24 48.0	9 18.0	2 4.0	6 12.0	- -	7 14.0
	桜	106 100.0	3 2.8	12 11.3	41 38.7	19 17.9	2 1.9	26 24.5	3 2.8	24 22.6
	三重	135 100.0	4 3.0	12 8.9	68 50.4	15 11.1	2 1.5	31 23.0	3 2.2	27 20.0
	県	45 100.0	1 2.2	6 13.3	22 48.9	9 20.0	3 6.7	3 6.7	1 2.2	8 17.8
	八郷	62 100.0	1 1.6	11 17.7	25 40.3	8 12.9	2 3.2	13 21.0	2 3.2	8 12.9
	下野	37 100.0	- -	5 13.5	18 48.6	2 5.4	- -	11 29.7	1 2.7	7 18.9
	大矢知	130 100.0	3 2.3	18 13.8	56 43.1	15 11.5	6 4.6	30 23.1	2 1.5	23 17.7
	河原田	31 100.0	2 6.5	4 12.9	16 51.6	3 9.7	1 3.2	3 9.7	2 6.5	6 19.4
	水沢	27 100.0	- -	6 22.2	12 44.4	3 11.1	- -	6 22.2	- -	3 11.1
	保々	40 100.0	1 2.5	6 15.0	16 40.0	9 22.5	1 2.5	7 17.5	- -	4 10.0
	海蔵	89 100.0	2 2.2	10 11.2	40 44.9	7 7.9	1 1.1	28 31.5	1 1.1	14 15.7
	橋北	22 100.0	- -	2 9.1	11 50.0	2 9.1	1 4.5	5 22.7	1 4.5	2 9.1
	楠	64 100.0	1 1.6	7 10.9	36 56.3	5 7.8	2 3.1	11 17.2	2 3.1	5 7.8

		全 体	満足度/23 質の高い医療を安定的に提供する体制整備							期待	
			非常に満足している	満足している	ふつう	不満である	非常に不満である	わからない	無回答	特に期待する	
全 体		1839 100.0	55 3.0	390 21.2	795 43.2	236 12.8	76 4.1	233 12.7	54 2.9	368 20.0	
性別	男	782 100.0	26 3.3	169 21.6	331 42.3	104 13.3	42 5.4	88 11.3	22 2.8	157 20.1	
	女	1020 100.0	27 2.6	218 21.4	451 44.2	126 12.4	33 3.2	138 13.5	27 2.6	201 19.7	
	その他	5 100.0	1 20.0	1 20.0	1 20.0	- -	- -	1 20.0	1 20.0	3 60.0	
年齢	20歳未満	28 100.0	1 3.6	7 25.0	12 42.9	- -	- -	8 28.6	- -	3 10.7	
	20歳代	112 100.0	7 6.3	17 15.2	48 42.9	12 10.7	4 3.6	22 19.6	2 1.8	22 19.6	
	30歳代	199 100.0	8 4.0	33 16.6	79 39.7	24 12.1	8 4.0	43 21.6	4 2.0	44 22.1	
	40歳代	256 100.0	7 2.7	56 21.9	104 40.6	29 11.3	17 6.6	36 14.1	7 2.7	71 27.7	
	50歳代	316 100.0	8 2.5	80 25.3	142 44.9	36 11.4	17 5.4	24 7.6	9 2.8	72 22.8	
	60歳代	339 100.0	8 2.4	69 20.4	136 40.1	61 18.0	19 5.6	36 10.6	10 2.9	81 23.9	
	70歳以上	567 100.0	16 2.8	127 22.4	266 46.9	70 12.3	10 1.8	58 10.2	20 3.5	71 12.5	
居住年数	2 年未満	63 100.0	3 4.8	8 12.7	15 23.8	6 9.5	5 7.9	24 38.1	2 3.2	18 28.6	
	2 年以上5 年未満	65 100.0	5 7.7	9 13.8	22 33.8	12 18.5	2 3.1	14 21.5	1 1.5	12 18.5	
	5 年以上10年未満	92 100.0	4 4.3	12 13.0	41 44.6	7 7.6	6 6.5	19 20.7	3 3.3	17 18.5	
	10年以上20年未満	186 100.0	6 3.2	40 21.5	85 45.7	18 9.7	7 3.8	22 11.8	8 4.3	42 22.6	
	20年以上	1405 100.0	36 2.6	318 22.6	622 44.3	188 13.4	55 3.9	149 10.6	37 2.6	275 19.6	
中 に 出 身 を 有 す る	いる	393 100.0	16 4.1	74 18.8	172 43.8	50 12.7	18 4.6	55 14.0	8 2.0	79 20.1	
	いない	1422 100.0	38 2.7	314 22.1	614 43.2	182 12.8	57 4.0	173 12.2	44 3.1	284 20.0	
6 0 歳 以 上 の 子 を 有 す る	いる	905 100.0	18 2.0	207 22.9	416 46.0	115 12.7	33 3.6	85 9.4	31 3.4	179 19.8	
	いない	907 100.0	37 4.1	182 20.1	368 40.6	114 12.6	42 4.6	143 15.8	21 2.3	183 20.2	
地 区	中部	145 100.0	1 0.7	35 24.1	56 38.6	18 12.4	8 5.5	23 15.9	4 2.8	32 22.1	
	富洲原	45 100.0	1 2.2	12 26.7	20 44.4	4 8.9	4 8.9	3 6.7	1 2.2	10 22.2	
	富田	85 100.0	1 1.2	18 21.2	37 43.5	9 10.6	2 2.4	14 16.5	4 4.7	24 28.2	
	羽津	107 100.0	3 2.8	22 20.6	44 41.1	16 15.0	2 1.9	15 14.0	5 4.7	26 24.3	
	常磐	137 100.0	5 3.6	30 21.9	57 41.6	15 10.9	8 5.8	18 13.1	4 2.9	25 18.2	
	日永	108 100.0	4 3.7	19 17.6	47 43.5	18 16.7	4 3.7	13 12.0	3 2.8	15 13.9	
	四郷	111 100.0	3 2.7	24 21.6	57 51.4	9 8.1	2 1.8	12 10.8	4 3.6	17 15.3	
	内部	111 100.0	5 4.5	23 20.7	46 41.4	16 14.4	5 4.5	13 11.7	3 2.7	25 22.5	
	塩浜	32 100.0	2 6.3	4 12.5	19 59.4	3 9.4	- -	4 12.5	- -	5 15.6	
	小山田	24 100.0	1 4.2	5 20.8	11 45.8	2 8.3	1 4.2	2 8.3	2 8.3	5 20.8	
	川島	71 100.0	8 11.3	19 26.8	28 39.4	9 12.7	1 1.4	5 7.0	1 1.4	11 15.5	
	神前	50 100.0	1 2.0	11 22.0	21 42.0	9 18.0	3 6.0	4 8.0	1 2.0	10 20.0	
	桜	106 100.0	- -	20 18.9	53 50.0	15 14.2	3 2.8	13 12.3	2 1.9	23 21.7	
	三重	135 100.0	4 3.0	33 24.4	58 43.0	15 11.1	4 3.0	19 14.1	2 1.5	31 23.0	
	県	45 100.0	1 2.2	10 22.2	20 44.4	5 11.1	4 8.9	3 6.7	2 4.4	8 17.8	
	八郷	62 100.0	1 1.6	16 25.8	25 40.3	10 16.1	1 1.6	8 12.9	1 1.6	14 22.6	
	下野	37 100.0	- -	10 27.0	15 40.5	4 10.8	2 5.4	3 8.1	3 8.1	8 21.6	
	大矢知	130 100.0	5 3.8	27 20.8	46 35.4	24 18.5	9 6.9	17 13.1	2 1.5	27 20.8	
	河原田	31 100.0	2 6.5	3 9.7	15 48.4	4 12.9	1 3.2	5 16.1	1 3.2	6 19.4	
	水沢	27 100.0	1 3.7	7 25.9	13 48.1	2 7.4	1 3.7	2 7.4	1 3.7	4 14.8	
	保々	40 100.0	2 5.0	7 17.5	17 42.5	8 20.0	- -	6 15.0	- -	6 15.0	
	海蔵	89 100.0	2 2.2	20 22.5	37 41.6	6 6.7	4 4.5	17 19.1	3 3.4	17 19.1	
	橋北	22 100.0	1 4.5	4 18.2	13 59.1	1 4.5	2 9.1	1 4.5	- -	3 13.6	
	楠	64 100.0	1 1.6	9 14.1	31 48.4	9 14.1	3 4.7	8 12.5	3 4.7	11 17.2	

		全 体	満足度/24 多様な人権を尊重するまちづくり							期待 特に期待 する
			非常に満 足してい る	満足して いる	ふつう	不満であ る	非常に不 満である	わからな い	無回答	
全 体		1839 100.0	30 1.6	162 8.8	904 49.2	134 7.3	35 1.9	518 28.2	56 3.0	149 8.1
性 別	男	782 100.0	13 1.7	75 9.6	400 51.2	74 9.5	20 2.6	181 23.1	19 2.4	59 7.5
	女	1020 100.0	15 1.5	84 8.2	489 47.9	58 5.7	15 1.5	327 32.1	32 3.1	86 8.4
	その他	5 100.0	- -	- -	1 20.0	- -	- -	3 60.0	1 20.0	- -
年 齢	20歳未満	28 100.0	- -	5 17.9	14 50.0	1 3.6	- -	8 28.6	- -	3 10.7
	20歳代	112 100.0	5 4.5	14 12.5	50 44.6	9 8.0	2 1.8	30 26.8	2 1.8	11 9.8
	30歳代	199 100.0	4 2.0	22 11.1	89 44.7	14 7.0	3 1.5	64 32.2	3 1.5	22 11.1
	40歳代	256 100.0	9 3.5	20 7.8	128 50.0	14 5.5	12 4.7	69 27.0	4 1.6	29 11.3
	50歳代	316 100.0	4 1.3	37 11.7	159 50.3	26 8.2	8 2.5	74 23.4	8 2.5	32 10.1
	60歳代	339 100.0	2 0.6	31 9.1	168 49.6	26 7.7	7 2.1	95 28.0	10 2.9	28 8.3
	70歳以上	567 100.0	6 1.1	32 5.6	286 50.4	42 7.4	3 0.5	172 30.3	26 4.6	21 3.7
居 住 年 数	2 年未満	63 100.0	1 1.6	10 15.9	18 28.6	3 4.8	2 3.2	28 44.4	1 1.6	9 14.3
	2 年以上5 年未満	65 100.0	3 4.6	7 10.8	32 49.2	3 4.6	1 1.5	18 27.7	1 1.5	5 7.7
	5 年以上10年未満	92 100.0	3 3.3	6 6.5	38 41.3	6 6.5	1 1.1	34 37.0	4 4.3	11 12.0
	10年以上20年未満	186 100.0	4 2.2	24 12.9	101 54.3	7 3.8	6 3.2	40 21.5	4 2.2	18 9.7
	20年以上	1405 100.0	19 1.4	112 8.0	704 50.1	112 8.0	25 1.8	391 27.8	42 3.0	103 7.3
中 央 道 市 民 会 議 区 民 会	いる	393 100.0	7 1.8	38 9.7	205 52.2	14 3.6	12 3.1	106 27.0	11 2.8	33 8.4
	いない	1422 100.0	22 1.5	123 8.6	688 48.4	117 8.2	23 1.6	407 28.6	42 3.0	113 7.9
上 下 道 市 民 会 議 区 民 会	いる	905 100.0	9 1.0	70 7.7	457 50.5	67 7.4	8 0.9	261 28.8	33 3.6	58 6.4
	いない	907 100.0	21 2.3	91 10.0	433 47.7	64 7.1	27 3.0	251 27.7	20 2.2	88 9.7
地 区	中部	145 100.0	1 0.7	10 6.9	71 49.0	10 6.9	3 2.1	45 31.0	5 3.4	11 7.6
	富洲原	45 100.0	3 6.7	4 8.9	17 37.8	5 11.1	1 2.2	14 31.1	1 2.2	1 2.2
	富田	85 100.0	1 1.2	6 7.1	51 60.0	4 4.7	3 3.5	18 21.2	2 2.4	6 7.1
	羽津	107 100.0	3 2.8	12 11.2	50 46.7	7 6.5	1 0.9	26 24.3	8 7.5	14 13.1
	常磐	137 100.0	- -	11 8.0	67 48.9	5 3.6	3 2.2	48 35.0	3 2.2	13 9.5
	日永	108 100.0	1 0.9	10 9.3	50 46.3	6 5.6	3 2.8	34 31.5	4 3.7	7 6.5
	四郷	111 100.0	2 1.8	9 8.1	58 52.3	10 9.0	1 0.9	26 23.4	5 4.5	4 3.6
	内部	111 100.0	1 0.9	9 8.1	59 53.2	6 5.4	3 2.7	29 26.1	4 3.6	15 13.5
	塩浜	32 100.0	1 3.1	3 9.4	19 59.4	2 6.3	1 3.1	5 15.6	1 3.1	4 12.5
	小山田	24 100.0	- -	3 12.5	11 45.8	1 4.2	- -	7 29.2	2 8.3	2 8.3
	川島	71 100.0	2 2.8	11 15.5	40 56.3	7 9.9	1 1.4	9 12.7	1 1.4	8 11.3
	神前	50 100.0	3 6.0	4 8.0	29 58.0	1 2.0	1 2.0	11 22.0	1 2.0	4 8.0
	桜	106 100.0	- -	2 1.9	66 62.3	6 5.7	1 0.9	28 26.4	3 2.8	12 11.3
	三重	135 100.0	4 3.0	12 8.9	64 47.4	9 6.7	3 2.2	42 31.1	1 0.7	13 9.6
	県	45 100.0	1 2.2	4 8.9	24 53.3	5 11.1	1 2.2	8 17.8	2 4.4	2 4.4
	八郷	62 100.0	1 1.6	11 17.7	24 38.7	8 12.9	1 1.6	15 24.2	2 3.2	4 6.5
	下野	37 100.0	- -	3 8.1	11 29.7	4 10.8	- -	17 45.9	2 5.4	3 8.1
	大矢知	130 100.0	2 1.5	7 5.4	67 51.5	11 8.5	5 3.8	37 28.5	1 0.8	9 6.9
	河原田	31 100.0	1 3.2	5 16.1	15 48.4	2 6.5	- -	7 22.6	1 3.2	3 9.7
	水沢	27 100.0	- -	3 11.1	13 48.1	1 3.7	- -	10 37.0	- -	3 11.1
	保々	40 100.0	1 2.5	7 17.5	20 50.0	3 7.5	1 2.5	8 20.0	- -	1 2.5
	海蔵	89 100.0	1 1.1	9 10.1	37 41.6	8 9.0	- -	33 37.1	1 1.1	3 3.4
	橋北	22 100.0	- -	2 9.1	6 27.3	1 4.5	1 4.5	11 50.0	1 4.5	- -
	楠	64 100.0	1 1.6	4 6.3	24 37.5	9 14.1	- -	24 37.5	2 3.1	4 6.3

		全 体	満足度/25 公共施設の効率的マネジメント							期待	
			非常に満足している	満足している	ふつう	不満である	非常に不満である	わからない	無回答	特に期待する	下段：%
全 体		1839 100.0	22 1.2	116 6.3	811 44.1	199 10.8	56 3.0	572 31.1	63 3.4	147 8.0	
性別	男	782 100.0	9 1.2	54 6.9	363 46.4	104 13.3	30 3.8	201 25.7	21 2.7	72 9.2	
	女	1020 100.0	11 1.1	60 5.9	433 42.5	92 9.0	25 2.5	362 35.5	37 3.6	72 7.1	
	その他	5 100.0	- -	- -	2 40.0	- -	- -	2 40.0	1 20.0	- -	
年齢	20歳未満	28 100.0	1 3.6	4 14.3	11 39.3	1 3.6	- -	11 39.3	- -	1 3.6	
	20歳代	112 100.0	6 5.4	8 7.1	46 41.1	9 8.0	4 3.6	37 33.0	2 1.8	11 9.8	
	30歳代	199 100.0	3 1.5	15 7.5	81 40.7	20 10.1	4 2.0	72 36.2	4 2.0	23 11.6	
	40歳代	256 100.0	3 1.2	18 7.0	120 46.9	23 9.0	11 4.3	74 28.9	7 2.7	31 12.1	
	50歳代	316 100.0	3 0.9	25 7.9	143 45.3	37 11.7	18 5.7	81 25.6	9 2.8	31 9.8	
	60歳代	339 100.0	1 0.3	16 4.7	164 48.4	35 10.3	10 2.9	103 30.4	10 2.9	27 8.0	
	70歳以上	567 100.0	5 0.9	29 5.1	236 41.6	72 12.7	8 1.4	189 33.3	28 4.9	21 3.7	
居住年数	2 年未満	63 100.0	2 3.2	5 7.9	22 34.9	4 6.3	1 1.6	27 42.9	2 3.2	6 9.5	
	2 年以上5 年未満	65 100.0	3 4.6	8 12.3	26 40.0	6 9.2	1 1.5	20 30.8	1 1.5	8 12.3	
	5 年以上10年未満	92 100.0	2 2.2	5 5.4	35 38.0	13 14.1	2 2.2	33 35.9	2 2.2	8 8.7	
	10年以上20年未満	186 100.0	3 1.6	19 10.2	89 47.8	19 10.2	3 1.6	48 25.8	5 2.7	20 10.8	
	20年以上	1405 100.0	12 0.9	77 5.5	628 44.7	154 11.0	47 3.3	438 31.2	49 3.5	102 7.3	
中 に お け る か	いる	393 100.0	4 1.0	25 6.4	188 47.8	40 10.2	13 3.3	110 28.0	13 3.3	42 10.7	
	いない	1422 100.0	17 1.2	90 6.3	613 43.1	155 10.9	42 3.0	458 32.2	47 3.3	102 7.2	
6 0 歳 以 上 の 人 に 限 り て	いる	905 100.0	6 0.7	51 5.6	399 44.1	105 11.6	20 2.2	286 31.6	38 4.2	56 6.2	
	いない	907 100.0	16 1.8	64 7.1	400 44.1	89 9.8	35 3.9	281 31.0	22 2.4	89 9.8	
地 区	中部	145 100.0	1 0.7	11 7.6	63 43.4	17 11.7	4 2.8	45 31.0	4 2.8	12 8.3	
	富洲原	45 100.0	1 2.2	3 6.7	20 44.4	5 11.1	2 4.4	12 26.7	2 4.4	1 2.2	
	富田	85 100.0	1 1.2	6 7.1	37 43.5	5 5.9	1 1.2	32 37.6	3 3.5	4 4.7	
	羽津	107 100.0	1 0.9	10 9.3	49 45.8	9 8.4	2 1.9	32 29.9	4 3.7	7 6.5	
	常磐	137 100.0	- -	11 8.0	56 40.9	10 7.3	6 4.4	50 36.5	4 2.9	10 7.3	
	日永	108 100.0	- -	5 4.6	51 47.2	10 9.3	5 4.6	30 27.8	7 6.5	12 11.1	
	四郷	111 100.0	1 0.9	9 8.1	45 40.5	11 9.9	- -	41 36.9	4 3.6	5 4.5	
	内部	111 100.0	- -	7 6.3	50 45.0	9 8.1	8 7.2	33 29.7	4 3.6	18 16.2	
	塩浜	32 100.0	1 3.1	1 3.1	12 37.5	10 31.3	1 3.1	7 21.9	- -	4 12.5	
	小山田	24 100.0	- -	3 12.5	9 37.5	1 4.2	- -	8 33.3	3 12.5	3 12.5	
	川島	71 100.0	4 5.6	5 7.0	36 50.7	7 9.9	3 4.2	15 21.1	1 1.4	10 14.1	
	神前	50 100.0	- -	- -	25 50.0	6 12.0	1 2.0	18 36.0	- -	5 10.0	
	桜	106 100.0	- -	5 4.7	53 50.0	10 9.4	3 2.8	32 30.2	3 2.8	8 7.5	
	三重	135 100.0	5 3.7	5 3.7	64 47.4	12 8.9	5 3.7	39 28.9	5 3.7	12 8.9	
	県	45 100.0	1 2.2	2 4.4	25 55.6	4 8.9	2 4.4	8 17.8	3 6.7	1 2.2	
	八郷	62 100.0	- -	7 11.3	24 38.7	9 14.5	1 1.6	19 30.6	2 3.2	4 6.5	
	下野	37 100.0	- -	1 2.7	11 29.7	7 18.9	2 5.4	13 35.1	3 8.1	3 8.1	
	大矢知	130 100.0	2 1.5	5 3.8	56 43.1	12 9.2	5 3.8	48 36.9	2 1.5	10 7.7	
	河原田	31 100.0	1 3.2	1 3.2	14 45.2	6 19.4	- -	9 29.0	- -	3 9.7	
	水沢	27 100.0	- -	2 7.4	14 51.9	3 11.1	- -	8 29.6	- -	- -	
	保々	40 100.0	1 2.5	4 10.0	15 37.5	10 25.0	- -	10 25.0	- -	3 7.5	
	海蔵	89 100.0	1 1.1	7 7.9	39 43.8	11 12.4	2 2.2	28 31.5	1 1.1	4 4.5	
	橋北	22 100.0	- -	3 13.6	9 40.9	1 4.5	1 4.5	7 31.8	1 4.5	1 4.5	
	楠	64 100.0	1 1.6	2 3.1	25 39.1	9 14.1	1 1.6	22 34.4	4 6.3	5 7.8	

		全 体	満足度/26 効果的なシティブロモーション							期待	
			非常に満足している	満足している	ふつう	不満である	非常に不満である	わからない	無回答	特に期待する	
全 体		1839 100.0	31 1.7	159 8.6	830 45.1	200 10.9	62 3.4	499 27.1	58 3.2	162 8.8	
性別	男	782 100.0	15 1.9	66 8.4	367 46.9	93 11.9	35 4.5	189 24.2	17 2.2	74 9.5	
	女	1020 100.0	14 1.4	91 8.9	448 43.9	103 10.1	26 2.5	302 29.6	36 3.5	82 8.0	
	その他	5 100.0	- -	- -	2 40.0	1 20.0	- -	1 20.0	1 20.0	- -	
年齢	20歳未満	28 100.0	1 3.6	3 10.7	12 42.9	2 7.1	2 7.1	8 28.6	- -	4 14.3	
	20歳代	112 100.0	6 5.4	17 15.2	41 36.6	13 11.6	3 2.7	31 27.7	1 0.9	16 14.3	
	30歳代	199 100.0	5 2.5	23 11.6	77 38.7	33 16.6	6 3.0	50 25.1	5 2.5	27 13.6	
	40歳代	256 100.0	7 2.7	27 10.5	118 46.1	28 10.9	16 6.3	55 21.5	5 2.0	38 14.8	
	50歳代	316 100.0	3 0.9	36 11.4	148 46.8	47 14.9	15 4.7	61 19.3	6 1.9	27 8.5	
	60歳代	339 100.0	4 1.2	25 7.4	176 51.9	27 8.0	7 2.1	89 26.3	11 3.2	28 8.3	
	70歳以上	567 100.0	5 0.9	26 4.6	247 43.6	49 8.6	12 2.1	201 35.4	27 4.8	19 3.4	
居住年数	2 年未満	63 100.0	2 3.2	6 9.5	14 22.2	7 11.1	4 6.3	28 44.4	2 3.2	10 15.9	
	2 年以上5 年未満	65 100.0	3 4.6	7 10.8	30 46.2	10 15.4	- -	14 21.5	1 1.5	12 18.5	
	5 年以上10年未満	92 100.0	3 3.3	7 7.6	36 39.1	13 14.1	5 5.4	24 26.1	4 4.3	9 9.8	
	10年以上20年未満	186 100.0	6 3.2	23 12.4	87 46.8	21 11.3	9 4.8	37 19.9	3 1.6	24 12.9	
	20年以上	1405 100.0	17 1.2	113 8.0	650 46.3	147 10.5	43 3.1	391 27.8	44 3.1	104 7.4	
中 大 小 市 町 村 等 別	いる	393 100.0	10 2.5	49 12.5	173 44.0	43 10.9	17 4.3	90 22.9	11 2.8	40 10.2	
	いない	1422 100.0	20 1.4	108 7.6	644 45.3	156 11.0	44 3.1	406 28.6	44 3.1	119 8.4	
6 5 4 3 2 1 世帯 別	いる	905 100.0	10 1.1	46 5.1	423 46.7	85 9.4	29 3.2	279 30.8	33 3.6	57 6.3	
	いない	907 100.0	21 2.3	111 12.2	395 43.6	110 12.1	32 3.5	216 23.8	22 2.4	101 11.1	
地 区	中部	145 100.0	1 0.7	12 8.3	65 44.8	18 12.4	6 4.1	40 27.6	3 2.1	19 13.1	
	富洲原	45 100.0	1 2.2	2 4.4	23 51.1	6 13.3	2 4.4	8 17.8	3 6.7	2 4.4	
	富田	85 100.0	2 2.4	10 11.8	38 44.7	9 10.6	3 3.5	21 24.7	2 2.4	5 5.9	
	羽津	107 100.0	1 0.9	14 13.1	43 40.2	17 15.9	2 1.9	25 23.4	5 4.7	12 11.2	
	常磐	137 100.0	2 1.5	17 12.4	47 34.3	18 13.1	7 5.1	42 30.7	4 2.9	12 8.8	
	日永	108 100.0	- -	8 7.4	53 49.1	9 8.3	7 6.5	27 25.0	4 3.7	7 6.5	
	四郷	111 100.0	1 0.9	8 7.2	53 47.7	9 8.1	5 4.5	31 27.9	4 3.6	7 6.3	
	内部	111 100.0	1 0.9	6 5.4	56 50.5	7 6.3	5 4.5	32 28.8	4 3.6	16 14.4	
	塩浜	32 100.0	1 3.1	4 12.5	11 34.4	6 18.8	1 3.1	7 21.9	2 6.3	3 9.4	
	小山田	24 100.0	- -	4 16.7	9 37.5	1 4.2	- -	8 33.3	2 8.3	3 12.5	
	川島	71 100.0	4 5.6	10 14.1	36 50.7	8 11.3	- -	12 16.9	1 1.4	9 12.7	
	神前	50 100.0	- -	1 2.0	23 46.0	10 20.0	3 6.0	13 26.0	- -	3 6.0	
	桜	106 100.0	1 0.9	7 6.6	47 44.3	8 7.5	2 1.9	38 35.8	3 2.8	8 7.5	
	三重	135 100.0	5 3.7	8 5.9	61 45.2	11 8.1	7 5.2	40 29.6	3 2.2	14 10.4	
	県	45 100.0	1 2.2	5 11.1	21 46.7	7 15.6	1 2.2	7 15.6	3 6.7	3 6.7	
	八郷	62 100.0	1 1.6	8 12.9	29 46.8	7 11.3	2 3.2	11 17.7	4 6.5	3 4.8	
	下野	37 100.0	- -	2 5.4	18 48.6	1 2.7	- -	14 37.8	2 5.4	3 8.1	
	大矢知	130 100.0	2 1.5	8 6.2	63 48.5	12 9.2	3 2.3	41 31.5	1 0.8	12 9.2	
	河原田	31 100.0	1 3.2	1 3.2	16 51.6	6 19.4	- -	6 19.4	1 3.2	3 9.7	
	水沢	27 100.0	- -	3 11.1	14 51.9	4 14.8	- -	6 22.2	- -	1 3.7	
	保々	40 100.0	1 2.5	3 7.5	19 47.5	1 2.5	1 2.5	15 37.5	- -	1 2.5	
	海蔵	89 100.0	3 3.4	9 10.1	40 44.9	10 11.2	2 2.2	24 27.0	1 1.1	6 6.7	
	橋北	22 100.0	1 4.5	1 4.5	8 36.4	2 9.1	2 9.1	7 31.8	1 4.5	2 9.1	
	楠	64 100.0	1 1.6	5 7.8	25 39.1	11 17.2	- -	20 31.3	2 3.1	5 7.8	

		全 体	満足度/27 スマート自治体の実現							期待	
			非常に満足している	満足している	ふつう	不満である	非常に不満である	わからない	無回答	特に期待する	
全 体		1839 100.0	22 1.2	135 7.3	759 41.3	212 11.5	62 3.4	596 32.4	53 2.9	177 9.6	
性別	男	782 100.0	10 1.3	58 7.4	339 43.4	100 12.8	31 4.0	225 28.8	19 2.4	77 9.8	
	女	1020 100.0	10 1.0	73 7.2	408 40.0	107 10.5	30 2.9	362 35.5	30 2.9	95 9.3	
	その他	5 100.0	- -	1 20.0	1 20.0	- -	- -	2 40.0	1 20.0	- -	
年齢	20歳未満	28 100.0	- -	3 10.7	13 46.4	2 7.1	1 3.6	9 32.1	- -	3 10.7	
	20歳代	112 100.0	5 4.5	14 12.5	42 37.5	14 12.5	5 4.5	31 27.7	1 0.9	15 13.4	
	30歳代	199 100.0	4 2.0	18 9.0	81 40.7	29 14.6	3 1.5	59 29.6	5 2.5	35 17.6	
	40歳代	256 100.0	2 0.8	21 8.2	118 46.1	24 9.4	14 5.5	73 28.5	4 1.6	33 12.9	
	50歳代	316 100.0	4 1.3	26 8.2	141 44.6	35 11.1	20 6.3	82 25.9	8 2.5	42 13.3	
	60歳代	339 100.0	1 0.3	22 6.5	144 42.5	38 11.2	11 3.2	114 33.6	9 2.7	29 8.6	
	70歳以上	567 100.0	6 1.1	28 4.9	211 37.2	67 11.8	7 1.2	224 39.5	24 4.2	17 3.0	
居住年数	2 年未満	63 100.0	1 1.6	8 12.7	17 27.0	7 11.1	2 3.2	27 42.9	1 1.6	6 9.5	
	2 年以上5 年未満	65 100.0	4 6.2	6 9.2	30 46.2	9 13.8	2 3.1	13 20.0	1 1.5	15 23.1	
	5 年以上10年未満	92 100.0	2 2.2	8 8.7	32 34.8	11 12.0	6 6.5	29 31.5	4 4.3	14 15.2	
	10年以上20年未満	186 100.0	2 1.1	16 8.6	91 48.9	18 9.7	6 3.2	49 26.3	4 2.2	28 15.1	
	20年以上	1405 100.0	13 0.9	94 6.7	578 41.1	163 11.6	45 3.2	472 33.6	40 2.8	111 7.9	
中核市等 市町村別	いる	393 100.0	4 1.0	35 8.9	181 46.1	35 8.9	14 3.6	114 29.0	10 2.5	49 12.5	
	いない	1422 100.0	17 1.2	99 7.0	567 39.9	173 12.2	47 3.3	478 33.6	41 2.9	125 8.8	
65歳以上 単身世帯	いる	905 100.0	7 0.8	51 5.6	361 39.9	105 11.6	23 2.5	326 36.0	32 3.5	57 6.3	
	いない	907 100.0	15 1.7	82 9.0	388 42.8	101 11.1	37 4.1	265 29.2	19 2.1	116 12.8	
地区	中部	145 100.0	- -	13 9.0	53 36.6	24 16.6	1 0.7	51 35.2	3 2.1	18 12.4	
	富洲原	45 100.0	1 2.2	2 4.4	20 44.4	7 15.6	1 2.2	12 26.7	2 4.4	2 4.4	
	富田	85 100.0	1 1.2	6 7.1	40 47.1	12 14.1	2 2.4	22 25.9	2 2.4	10 11.8	
	羽津	107 100.0	1 0.9	15 14.0	43 40.2	13 12.1	1 0.9	30 28.0	4 3.7	9 8.4	
	常磐	137 100.0	- -	11 8.0	45 32.8	14 10.2	7 5.1	56 40.9	4 2.9	17 12.4	
	日永	108 100.0	- -	5 4.6	43 39.8	13 12.0	6 5.6	38 35.2	3 2.8	10 9.3	
	四郷	111 100.0	1 0.9	12 10.8	39 35.1	12 10.8	5 4.5	38 34.2	4 3.6	5 4.5	
	内部	111 100.0	1 0.9	7 6.3	57 51.4	5 4.5	4 3.6	35 31.5	2 1.8	14 12.6	
	塩浜	32 100.0	1 3.1	1 3.1	10 31.3	6 18.8	2 6.3	11 34.4	1 3.1	5 15.6	
	小山田	24 100.0	- -	- -	9 37.5	4 16.7	- -	9 37.5	2 8.3	2 8.3	
	川島	71 100.0	2 2.8	4 5.6	38 53.5	11 15.5	- -	15 21.1	1 1.4	11 15.5	
	神前	50 100.0	- -	1 2.0	26 52.0	5 10.0	3 6.0	14 28.0	1 2.0	4 8.0	
	桜	106 100.0	1 0.9	3 2.8	47 44.3	8 7.5	2 1.9	42 39.6	3 2.8	11 10.4	
	三重	135 100.0	5 3.7	8 5.9	52 38.5	16 11.9	4 3.0	45 33.3	5 3.7	13 9.6	
	県	45 100.0	1 2.2	2 4.4	26 57.8	3 6.7	2 4.4	8 17.8	3 6.7	3 6.7	
	八郷	62 100.0	- -	8 12.9	23 37.1	7 11.3	2 3.2	20 32.3	2 3.2	5 8.1	
	下野	37 100.0	- -	1 2.7	10 27.0	5 13.5	1 2.7	18 48.6	2 5.4	7 18.9	
	大矢知	130 100.0	3 2.3	6 4.6	63 48.5	11 8.5	5 3.8	41 31.5	1 0.8	11 8.5	
	河原田	31 100.0	1 3.2	3 9.7	12 38.7	5 16.1	- -	9 29.0	1 3.2	1 3.2	
	水沢	27 100.0	- -	4 14.8	8 29.6	4 14.8	1 3.7	10 37.0	- -	1 3.7	
	保々	40 100.0	1 2.5	4 10.0	18 45.0	3 7.5	2 5.0	11 27.5	1 2.5	1 2.5	
	海蔵	89 100.0	1 1.1	11 12.4	34 38.2	8 9.0	5 5.6	29 32.6	1 1.1	10 11.2	
	橋北	22 100.0	- -	2 9.1	8 36.4	3 13.6	2 9.1	6 27.3	1 4.5	1 4.5	
	楠	64 100.0	1 1.6	4 6.3	25 39.1	10 15.6	1 1.6	21 32.8	2 3.1	3 4.7	

上段：件数  
下段：%

– 78 –

		全 体	市職員に対する信頼度について					
			信頼できる	ある程度信頼できる	どちらともいえない	あまり信頼できない	まったく信頼できない	無回答
全 体		1839 100.0	312 17.0	883 48.0	439 23.9	157 8.5	38 2.1	10 0.5
性 別	男	782 100.0	143 18.3	358 45.8	185 23.7	67 8.6	25 3.2	4 0.5
	女	1020 100.0	160 15.7	511 50.1	248 24.3	85 8.3	10 1.0	6 0.6
	その他	5 100.0	2 40.0	1 20.0	1 20.0	1 20.0	-	-
年 齢	20歳未満	28 100.0	2 7.1	14 50.0	10 35.7	1 3.6	1 3.6	-
	20歳代	112 100.0	19 17.0	53 47.3	29 25.9	8 7.1	3 2.7	-
	30歳代	199 100.0	34 17.1	92 46.2	47 23.6	21 10.6	5 2.5	-
	40歳代	256 100.0	37 14.5	121 47.3	61 23.8	27 10.5	9 3.5	1 0.4
	50歳代	316 100.0	40 12.7	156 49.4	79 25.0	34 10.8	6 1.9	1 0.3
	60歳代	339 100.0	54 15.9	157 46.3	85 25.1	36 10.6	6 1.8	1 0.3
	70歳以上	567 100.0	122 21.5	281 49.6	123 21.7	27 4.8	7 1.2	7 1.2
居 住 年 数	2 年未満	63 100.0	16 25.4	23 36.5	10 15.9	10 15.9	4 6.3	-
	2 年以上5 年未満	65 100.0	14 21.5	35 53.8	13 20.0	1 1.5	2 3.1	-
	5 年以上10年未満	92 100.0	11 12.0	48 52.2	20 21.7	11 12.0	1 1.1	1 1.1
	10年以上20年未満	186 100.0	23 12.4	87 46.8	53 28.5	18 9.7	4 2.2	1 0.5
	20年以上	1405 100.0	244 17.4	677 48.2	337 24.0	113 8.0	26 1.9	8 0.6
中 下 位 世 帯 の 世 帯 主	いる	393 100.0	59 15.0	186 47.3	94 23.9	44 11.2	7 1.8	3 0.8
	いない	1422 100.0	247 17.4	686 48.2	342 24.1	110 7.7	30 2.1	7 0.5
上 位 世 帯 の 世 帯 主	いる	905 100.0	166 18.3	449 49.6	210 23.2	62 6.9	11 1.2	7 0.8
	いない	907 100.0	140 15.4	422 46.5	225 24.8	91 10.0	26 2.9	3 0.3
地 区	中部	145 100.0	23 15.9	76 52.4	32 22.1	10 6.9	4 2.8	-
	富洲原	45 100.0	10 22.2	18 40.0	12 26.7	3 6.7	2 4.4	-
	富田	85 100.0	17 20.0	41 48.2	13 15.3	13 15.3	1 1.2	-
	羽津	107 100.0	22 20.6	45 42.1	30 28.0	8 7.5	1 0.9	1 0.9
	常磐	137 100.0	28 20.4	62 45.3	32 23.4	11 8.0	4 2.9	-
	日永	108 100.0	17 15.7	50 46.3	26 24.1	12 11.1	2 1.9	1 0.9
	四郷	111 100.0	18 16.2	56 50.5	28 25.2	6 5.4	2 1.8	1 0.9
	内部	111 100.0	19 17.1	62 55.9	22 19.8	6 5.4	2 1.8	-
	塩浜	32 100.0	7 21.9	13 40.6	7 21.9	2 6.3	3 9.4	-
	小山田	24 100.0	4 16.7	9 37.5	8 33.3	1 4.2	1 4.2	1 4.2
	川島	71 100.0	17 23.9	25 35.2	15 21.1	11 15.5	3 4.2	-
	神前	50 100.0	7 14.0	26 52.0	16 32.0	1 2.0	-	-
	桜	106 100.0	15 14.2	53 50.0	32 30.2	4 3.8	1 0.9	1 0.9
	三重	135 100.0	18 13.3	72 53.3	27 20.0	14 10.4	4 3.0	-
	県	45 100.0	5 11.1	27 60.0	9 20.0	3 6.7	-	2.2
	八郷	62 100.0	13 21.0	27 43.5	15 24.2	6 9.7	1 1.6	-
	下野	37 100.0	1 2.7	21 56.8	12 32.4	3 8.1	-	-
	大矢知	130 100.0	14 10.8	69 53.1	32 24.6	12 9.2	3 2.3	-
	河原田	31 100.0	7 22.6	16 51.6	7 22.6	1 3.2	-	-
	水沢	27 100.0	4 14.8	11 40.7	9 33.3	2 7.4	1 3.7	-
	保々	40 100.0	9 22.5	17 42.5	8 20.0	5 12.5	-	2.5
	海蔵	89 100.0	15 16.9	38 42.7	25 28.1	9 10.1	1 1.1	1 1.1
	橋北	22 100.0	7 31.8	5 22.7	6 27.3	3 13.6	1 4.5	-
	楠	64 100.0	11 17.2	31 48.4	13 20.3	8 12.5	-	1 1.6

## 問4

上段：件数  
下段：%

	全 体	四日市市の総合的な満足度						
		非常に満足している	満足している	ふつう	不満である	非常に不満である	わからない	無回答
全 体	1839 100.0	107 5.8	734 39.9	740 40.2	181 9.8	37 2.0	28 1.5	12 0.7
性 別	男	782 100.0	45 5.8	328 41.9	290 37.1	83 10.6	22 2.8	12 1.5
	女	1020 100.0	58 5.7	394 38.6	434 42.5	93 9.1	15 1.5	16 1.6
	その他	5 100.0	2 40.0	1 20.0	2 40.0	- -	- -	- -
年 齢	20歳未満	28 100.0	3 10.7	16 57.1	7 25.0	1 3.6	- -	1 3.6
	20歳代	112 100.0	12 10.7	47 42.0	38 33.9	11 9.8	2 1.8	2 1.8
	30歳代	199 100.0	12 6.0	80 40.2	74 37.2	27 13.6	6 3.0	- -
	40歳代	256 100.0	10 3.9	121 47.3	82 32.0	32 12.5	9 3.5	2 0.8
	50歳代	316 100.0	16 5.1	123 38.9	130 41.1	35 11.1	7 2.2	3 0.9
	60歳代	339 100.0	15 4.4	137 40.4	143 42.2	32 9.4	6 1.8	5 1.5
	70歳以上	567 100.0	39 6.9	203 35.8	254 44.8	40 7.1	7 1.2	15 2.6
居 住 年 数	2 年未満	63 100.0	4 6.3	25 39.7	22 34.9	7 11.1	3 4.8	2 3.2
	2 年以上5 年未満	65 100.0	3 4.6	32 49.2	19 29.2	9 13.8	2 3.1	- -
	5 年以上10年未満	92 100.0	3 3.3	30 32.6	30 32.6	21 22.8	4 4.3	3 3.3
	10年以上20年未満	186 100.0	13 7.0	86 46.2	65 34.9	16 8.6	2 1.1	2 1.1
	20年以上	1405 100.0	84 6.0	553 39.4	588 41.9	125 8.9	25 1.8	21 1.5
中 学 生 以 下	同居家族	393 100.0	23 5.9	165 42.0	143 36.4	43 10.9	11 2.8	5 1.3
	いない	1422 100.0	82 5.8	563 39.6	584 41.1	135 9.5	26 1.8	23 1.6
6 5 歳 以 上	同居家族	905 100.0	45 5.0	363 40.1	381 42.1	77 8.5	15 1.7	15 1.7
	いない	907 100.0	61 6.7	365 40.2	343 37.8	101 11.1	21 2.3	13 1.4
地 区	中部	145 100.0	9 6.2	64 44.1	48 33.1	21 14.5	2 1.4	1 0.7
	富洲原	45 100.0	3 6.7	14 31.1	23 51.1	2 4.4	2 4.4	- 2.2
	富田	85 100.0	2 2.4	42 49.4	31 36.5	8 9.4	1 1.2	1 1.2
	羽津	107 100.0	6 5.6	48 44.9	39 36.4	11 10.3	2 1.9	- 0.9
	常磐	137 100.0	10 7.3	60 43.8	50 36.5	11 8.0	4 2.9	2 1.5
	日永	108 100.0	7 6.5	45 41.7	38 35.2	12 11.1	2 1.9	3 2.8
	四郷	111 100.0	4 3.6	48 43.2	47 42.3	9 8.1	2 1.8	- 0.9
	内部	111 100.0	5 4.5	51 45.9	39 35.1	15 13.5	- -	1 0.9
	塩浜	32 100.0	3 9.4	10 31.3	15 46.9	3 9.4	1 3.1	- -
	小山田	24 100.0	- -	9 37.5	11 45.8	- -	2 8.3	1 4.2
	川島	71 100.0	7 9.9	23 32.4	31 43.7	6 8.5	3 4.2	1 1.4
	神前	50 100.0	4 8.0	13 26.0	28 56.0	4 8.0	- -	1 2.0
	桜	106 100.0	8 7.5	36 34.0	48 45.3	8 7.5	2 1.9	3 2.8
	三重	135 100.0	9 6.7	55 40.7	52 38.5	13 9.6	2 1.5	4 3.0
	県	45 100.0	2 4.4	13 28.9	21 46.7	5 11.1	1 2.2	2 4.4
	八郷	62 100.0	3 4.8	24 38.7	23 37.1	5 8.1	4 6.5	2 3.2
	下野	37 100.0	- -	13 35.1	17 45.9	5 13.5	- -	- 5.4
	大矢知	130 100.0	7 5.4	57 43.8	45 34.6	18 13.8	3 2.3	- -
	河原田	31 100.0	- -	14 45.2	15 48.4	2 6.5	- -	- -
	水沢	27 100.0	4 14.8	11 40.7	8 29.6	2 7.4	- -	2 7.4
	保々	40 100.0	4 10.0	9 22.5	19 47.5	6 15.0	1 2.5	1 2.5
	海蔵	89 100.0	5 5.6	37 41.6	42 47.2	3 3.4	1 1.1	1 1.1
	橋北	22 100.0	2 9.1	8 36.4	8 36.4	- -	2 9.1	- 9.1
	楠	64 100.0	3 4.7	22 34.4	30 46.9	8 12.5	- -	- 1.6

		全 体	見たり、聞いたり、読んだりしたことがあるもの										
			広報よっかいち（全戸配布される広報紙）	広報よっかいち（スマートフォンアプリ、LINE、ホームページなど）	市のホームページ	市の公式SNS（Facebook、X、Instagram、YouTubeなど）	CTY「四日市市からのお知らせ」	三重テレビ Mieライブ 内の「旬感☆Mie」	市のラジオ番組「マンスリーよっかいち」などCTY-FM（76.8MHz）	市のラジオ番組「1・2・3四日市メロリジョーん!!8」東海ラジオ（AM1330kHz／FM92.9MHz）	新聞記事	見たり、聞いたり、読んだりしていない	無回答
全 体		1839 100.0	1600 87.0	155 8.4	272 14.8	80 4.4	298 16.2	155 8.4	46 2.5	32 1.7	604 32.8	132 7.2	21 1.1
性別	男	782 100.0	667 85.3	61 7.8	131 16.8	32 4.1	128 16.4	61 7.8	24 3.1	18 2.3	244 31.2	69 8.8	8 1.0
	女	1020 100.0	901 88.3	90 8.8	134 13.1	45 4.4	163 16.0	91 8.9	19 1.9	13 1.3	348 34.1	62 6.1	13 1.3
	その他	5 100.0	4 80.0	-	2 40.0	-	2 40.0	-	-	-	2 40.0	-	-
年齢	20歳未満	28 100.0	17 60.7	1 3.6	3 10.7	2 7.1	5 17.9	1 3.6	-	1 3.6	6 21.4	7 25.0	1 3.6
	20歳代	112 100.0	70 62.5	4 3.6	13 11.6	2 1.8	10 8.9	3 2.7	-	2 1.8	13 11.6	31 27.7	2 1.8
	30歳代	199 100.0	165 82.9	19 9.5	31 15.6	9 4.5	14 7.0	9 4.5	3 1.5	1 0.5	24 12.1	21 10.6	2 1.0
	40歳代	256 100.0	229 89.5	23 9.0	47 18.4	16 6.3	43 16.8	16 6.3	6 2.3	2 0.8	49 19.1	21 8.2	-
	50歳代	316 100.0	281 88.9	34 10.8	57 18.0	27 8.5	39 12.3	23 7.3	7 2.2	7 2.2	88 27.8	20 6.3	2 0.6
	60歳代	339 100.0	310 91.4	21 6.2	41 12.1	12 3.5	67 19.8	39 11.5	11 3.2	6 1.8	129 38.1	15 4.4	1 0.3
	70歳以上	567 100.0	507 89.4	51 9.0	79 13.9	11 1.9	117 20.6	64 11.3	18 3.2	13 2.3	289 51.0	17 3.0	13 2.3
居住年数	2 年未満	63 100.0	47 74.6	7 11.1	11 17.5	1 1.6	5 7.9	5 7.9	1 1.6	-	2 3.2	9 14.3	-
	2 年以上5 年未満	65 100.0	54 83.1	3 4.6	7 10.8	3 4.6	6 9.2	2 3.1	1 1.5	-	6 9.2	6 9.2	-
	5 年以上10年未満	92 100.0	80 87.0	5 5.4	14 15.2	4 4.3	7 7.6	5 5.4	2 2.2	1 1.1	11 12.0	9 9.8	-
	10年以上20年未満	186 100.0	153 82.3	19 10.2	33 17.7	16 8.6	24 12.9	10 5.4	1 0.5	3 1.6	40 21.5	17 9.1	6 3.2
	20年以上	1405 100.0	1240 88.3	118 8.4	205 14.6	55 3.9	252 17.9	133 9.5	40 2.8	28 2.0	536 38.1	90 6.4	15 1.1
中学生以下 の同居家族	いる	393 100.0	336 85.5	36 9.2	71 18.1	21 5.3	55 14.0	28 7.1	7 1.8	4 1.0	83 21.1	35 8.9	5 1.3
	いない	1422 100.0	1240 87.2	117 8.2	198 13.9	58 4.1	239 16.8	126 8.9	38 2.7	28 2.0	515 36.2	97 6.8	16 1.1
65歳以上 の同居家族	いる	905 100.0	807 89.2	77 8.5	126 13.9	27 3.0	172 19.0	91 10.1	26 2.9	18 2.0	400 44.2	40 4.4	12 1.3
	いない	907 100.0	769 84.8	76 8.4	143 15.8	51 5.6	121 13.3	64 7.1	19 2.1	14 1.5	198 21.8	90 9.9	9 1.0
地区	中部	145 100.0	133 91.7	12 8.3	27 18.6	8 5.5	14 9.7	14 9.7	3 2.1	2 1.4	48 33.1	10 6.9	1 0.7
	富洲原	45 100.0	41 91.1	5 11.1	7 15.6	1 2.2	7 15.6	2 4.4	-	-	11 24.4	2 4.4	-
	富田	85 100.0	76 89.4	9 10.6	12 14.1	6 7.1	20 23.5	6 7.1	3 3.5	1 1.2	29 34.1	5 5.9	-
	羽津	107 100.0	87 81.3	10 9.3	13 12.1	3 2.8	21 19.6	8 7.5	1 0.9	2 1.9	34 31.8	14 13.1	2 1.9
	常磐	137 100.0	113 82.5	11 8.0	27 19.7	10 7.3	20 14.6	12 8.8	2 1.5	2 1.5	36 26.3	12 8.8	1 0.7
	日永	108 100.0	96 88.9	10 9.3	15 13.9	2 1.9	19 17.6	12 11.1	3 2.8	3 2.8	30 27.8	6 5.6	1 0.9
	四郷	111 100.0	92 82.9	10 9.0	12 10.8	6 5.4	17 15.3	3 2.7	3 2.7	1 0.9	39 35.1	9 8.1	1 0.9
	内部	111 100.0	101 91.0	6 5.4	21 18.9	5 4.5	17 15.3	9 8.1	4 3.6	-	32 28.8	7 6.3	-
	塩浜	32 100.0	27 84.4	2 6.3	4 12.5	1 3.1	6 18.8	3 9.4	2 6.3	-	8 25.0	1 3.1	1 3.1
	小山田	24 100.0	21 87.5	1 4.2	3 12.5	1 4.2	4 16.7	4 16.7	-	-	8 33.3	2 8.3	1 4.2
	川島	71 100.0	61 85.9	7 9.9	10 14.1	4 5.6	12 16.9	7 9.9	2 2.8	2 2.8	30 42.3	2 2.8	2 2.8
	神前	50 100.0	44 88.0	3 6.0	7 14.0	1 2.0	6 12.0	5 10.0	1 2.0	-	20 40.0	2 4.0	-
	桜	106 100.0	89 84.0	11 10.4	14 13.2	1 0.9	23 21.7	11 10.4	2 1.9	4 3.8	48 45.3	7 6.6	4 3.8
	三重	135 100.0	115 85.2	10 7.4	17 12.6	5 3.7	20 14.8	11 8.1	4 3.0	2 1.5	48 35.6	11 8.1	2 1.5
	県	45 100.0	40 88.9	3 6.7	4 8.9	-	8 17.8	4 8.9	2 4.4	2 4.4	16 35.6	4 8.9	1 2.2
	八郷	62 100.0	56 90.3	5 8.1	7 11.3	1 1.6	8 12.9	9 14.5	1 1.6	-	20 32.3	1 1.6	1 1.6
	下野	37 100.0	31 83.8	2 5.4	5 13.5	-	7 18.9	-	1 2.7	1 2.7	15 40.5	5 13.5	-
	大矢知	130 100.0	111 85.4	14 10.8	16 12.3	3 2.3	22 16.9	14 10.8	6 4.6	2 1.5	38 29.2	13 10.0	-
	河原田	31 100.0	28 90.3	1 3.2	3 9.7	1 3.2	5 16.1	-	1 3.2	1 3.2	12 38.7	4 12.9	-
	水沢	27 100.0	22 81.5	2 7.4	7 25.9	3 11.1	5 18.5	5 18.5	1 3.7	1 3.7	5 18.5	3 11.1	-
	保々	40 100.0	37 92.5	5 12.5	7 17.5	2 5.0	7 17.5	6 15.0	1 2.5	1 2.5	15 37.5	4 10.0	-
	海蔵	89 100.0	80 89.9	8 9.0	19 21.3	9 10.1	14 15.7	6 6.7	1 1.1	3 3.4	27 30.3	4 4.5	-
	橋北	22 100.0	19 86.4	2 9.1	2 9.1	3 13.6	1 4.5	-	-	1 4.5	7 31.8	2 9.1	-
	桶	64 100.0	57 89.1	4 6.3	11 17.2	2 3.1	13 20.3	4 6.3	1 1.6	1 1.6	22 34.4	2 3.1	1 1.6

		全 体	行政情報の入手について										無回答
			広報よっか いち	地区だより (地区市民セ ンター発行)	市役所の窓 口	テレビ、ラ ジオ	新聞	地域情報誌	市ホーム ページ	SNS (Facebo ok、Xな ど)	友人・知人か ら	その他	
全 体		1839 100.0	1570 85.4	509 27.7	28 1.5	164 8.9	365 19.8	294 16.0	163 8.9	166 9.0	309 16.8	80 4.4	32 1.7
性 別	男	782 100.0	659 84.3	216 27.6	14 1.8	68 8.7	152 19.4	100 12.8	86 11.0	63 8.1	93 11.9	41 5.2	18 2.3
	女	1020 100.0	881 86.4	286 28.0	14 1.4	94 9.2	208 20.4	186 18.2	71 7.0	96 9.4	214 21.0	39 3.8	13 1.3
	その他	5 100.0	4 80.0	2 40.0	-	-	1 20.0	3 60.0	-	-	1 20.0	-	-
年 齢	20歳未満	28 100.0	14 50.0	4 14.3	1 3.6	5 17.9	5 17.9	1 3.6	3 10.7	5 17.9	14 50.0	3 10.7	3 3.6
	20歳代	112 100.0	63 56.3	9 8.0	3 2.7	7 6.3	10 8.9	13 11.6	11 9.8	25 22.3	28 25.0	19 17.0	3 2.7
	30歳代	199 100.0	164 82.4	43 21.6	2 1.0	11 5.5	16 8.0	34 17.1	21 10.6	31 15.6	40 20.1	14 7.0	1 0.5
	40歳代	256 100.0	218 85.2	68 26.6	2 0.8	15 5.9	27 10.5	60 23.4	25 9.8	34 13.3	42 16.4	11 4.3	3 1.2
	50歳代	316 100.0	280 88.6	85 26.9	3 0.9	22 7.0	50 15.8	73 23.1	33 10.4	40 12.7	51 16.1	11 3.5	3 0.9
	60歳代	339 100.0	307 90.6	98 28.9	6 1.8	38 11.2	71 20.9	44 13.0	29 8.6	20 5.9	55 16.2	10 2.9	3 0.9
	70歳以上	567 100.0	506 89.2	199 35.1	11 1.9	65 11.5	185 32.6	67 11.8	37 6.5	7 1.2	78 13.8	12 2.1	18 3.2
居 住 年 数	2 年未満	63 100.0	43 68.3	5 7.9	1 1.6	5 7.9	1 1.6	6 9.5	9 14.3	7 11.1	11 17.5	7 11.1	1 1.6
	2 年以上5 年未満	65 100.0	53 81.5	11 16.9	3 4.6	3 4.6	4 6.2	7 10.8	7 10.8	10 15.4	10 15.4	4 6.2	-
	5 年以上10年未満	92 100.0	75 81.5	20 21.7	1 1.1	5 5.4	3 3.3	17 18.5	9 9.8	12 13.0	12 13.0	9 9.8	-
	10年以上20年未満	186 100.0	153 82.3	39 21.0	1 0.5	15 8.1	23 12.4	29 15.6	25 13.4	26 14.0	43 23.1	6 3.2	3 1.6
	20年以上	1405 100.0	1223 87.0	429 30.5	22 1.6	135 9.6	332 23.6	233 16.6	109 7.8	107 7.6	232 16.5	54 3.8	27 1.9
中 学 生 以 下	いる	393 100.0	328 83.5	110 28.0	3 0.8	24 6.1	50 12.7	65 16.5	42 10.7	47 12.0	75 19.1	16 4.1	4 1.0
	いない	1422 100.0	1221 85.9	394 27.7	25 1.8	137 9.6	313 22.0	226 15.9	117 8.2	115 8.1	232 16.3	64 4.5	28 2.0
高 校 生 以 上	いる	905 100.0	799 88.3	296 32.7	15 1.7	93 10.3	253 28.0	134 14.8	73 8.1	41 4.5	155 17.1	25 2.8	23 2.5
	いない	907 100.0	750 82.7	211 23.3	13 1.4	70 7.7	111 12.2	157 17.3	86 9.5	119 13.1	152 16.8	55 6.1	9 1.0
地 区	中部	145 100.0	127 87.6	27 18.6	4 2.8	16 11.0	28 19.3	25 17.2	16 11.0	16 11.0	32 22.1	5 3.4	2 1.4
	富洲原	45 100.0	41 91.1	16 35.6	-	1 2.2	8 17.8	9 20.0	2 4.4	2 4.4	3 6.7	2 4.4	1 2.2
	富田	85 100.0	74 87.1	23 27.1	2 2.4	11 12.9	17 20.0	12 14.1	9 10.6	16 18.8	16 18.8	5 5.9	1 1.2
	羽津	107 100.0	94 87.9	35 32.7	4 3.7	11 10.3	14 13.1	23 21.5	10 9.3	12 11.2	20 18.7	3 2.8	1 0.9
	常磐	137 100.0	113 82.5	25 18.2	1 0.7	11 8.0	24 17.5	30 21.9	14 10.2	14 10.2	22 16.1	12 8.8	3 2.2
	日永	108 100.0	97 89.8	22 20.4	-	17 15.7	17 15.7	22 20.4	4 3.7	8 7.4	21 19.4	6 5.6	-
	四郷	111 100.0	93 83.8	31 27.9	1 0.9	12 10.8	28 25.2	20 18.0	10 9.0	10 9.0	21 18.9	4 3.6	3 2.7
	内部	111 100.0	98 88.3	29 26.1	2 1.8	9 8.1	14 12.6	17 15.3	11 9.9	12 10.8	21 18.9	4 3.6	1 0.9
	塩浜	32 100.0	25 78.1	11 34.4	1 3.1	4 12.5	2 6.3	3 9.4	1 3.1	4 12.5	7 21.9	-	3 1.1
	小山田	24 100.0	20 83.3	6 25.0	1 4.2	3 12.5	10 41.7	1 4.2	1 4.2	-	6 25.0	-	1 4.2
	川島	71 100.0	57 80.3	25 35.2	3 4.2	4 5.6	21 29.6	18 25.4	6 8.5	4 5.6	10 14.1	4 5.6	2 2.8
	神前	50 100.0	43 86.0	15 30.0	1 2.0	4 8.0	15 30.0	5 10.0	3 6.0	1 2.0	5 10.0	2 4.0	1 2.0
	桜	106 100.0	92 86.8	29 27.4	-	12 11.3	31 29.2	20 18.9	7 6.6	7 6.6	10 9.4	5 4.7	-
	三重	135 100.0	113 83.7	38 28.1	1 0.7	6 4.4	31 23.0	27 20.0	10 7.4	11 8.1	20 14.8	4 3.0	7 5.2
	県	45 100.0	37 82.2	15 33.3	-	4 8.9	13 28.9	5 11.1	1 2.2	3 6.7	10 22.2	1 2.2	2 4.4
	八郷	62 100.0	56 90.3	23 37.1	1 1.6	4 6.5	8 12.9	6 9.7	4 6.5	2 3.2	12 19.4	1 1.6	-
	下野	37 100.0	27 73.0	10 27.0	-	2 5.4	7 18.9	2 5.4	5 13.5	2 5.4	5 13.5	-	3 8.1
	大矢知	130 100.0	110 84.6	37 28.5	2 1.5	7 5.4	21 16.2	21 16.2	13 10.0	8 6.2	21 16.2	9 6.9	-
	河原田	31 100.0	27 87.1	10 32.3	-	5 16.1	7 22.6	1 3.2	4 12.9	3 9.7	10 32.3	1 3.2	-
	水沢	27 100.0	21 77.8	10 37.0	-	3 11.1	5 18.5	3 11.1	4 14.8	3 11.1	5 18.5	1 3.7	-
	保々	40 100.0	36 90.0	19 47.5	-	2 5.0	10 25.0	3 7.5	5 12.5	5 12.5	4 10.0	2 5.0	-
	海蔵	89 100.0	74 83.1	26 29.2	2 2.2	6 6.7	13 14.6	8 9.0	13 14.6	9 10.1	14 15.7	2 2.2	1 1.1
	橋北	22 100.0	14 63.6	6 27.3	-	2 9.1	3 13.6	1 4.5	1 4.5	4 18.2	5 22.7	3 13.6	1 4.5
	楠	64 100.0	58 90.6	20 31.3	-	5 7.8	15 23.4	10 15.6	5 7.8	6 9.4	7 10.9	3 4.7	1 1.6

## 問7

上段：件数  
下段：%

		市や地区が行う防災訓練への参加状況				
		全 体	防災訓練に 参加した (昨年度)	防災訓練に 参加した (上記より 以前)	防災訓練に 参加したこ とがない	無回答
全 体		1839 100.0	309 16.8	680 37.0	819 44.5	31 1.7
性 別	男	782 100.0	153 19.6	283 36.2	329 42.1	17 2.2
	女	1020 100.0	152 14.9	388 38.0	466 45.7	14 1.4
	その他	5 100.0	- -	- -	5 100.0	- -
年 齢	20歳未満	28 100.0	1 3.6	10 35.7	17 60.7	- -
	20歳代	112 100.0	5 4.5	16 14.3	91 81.3	- -
	30歳代	199 100.0	27 13.6	24 12.1	146 73.4	2 1.0
	40歳代	256 100.0	44 17.2	63 24.6	147 57.4	2 0.8
	50歳代	316 100.0	57 18.0	127 40.2	131 41.5	1 0.3
	60歳代	339 100.0	60 17.7	151 44.5	122 36.0	6 1.8
	70歳以上	567 100.0	113 19.9	284 50.1	150 26.5	20 3.5
居 住 年 数	2 年未満	63 100.0	3 4.8	1 1.6	58 92.1	1 1.6
	2 年以上5 年未満	65 100.0	7 10.8	2 3.1	56 86.2	- -
	5 年以上10年未満	92 100.0	17 18.5	10 10.9	64 69.6	1 1.1
	10年以上20年未満	186 100.0	31 16.7	51 27.4	103 55.4	1 0.5
	20年以上	1405 100.0	248 17.7	608 43.3	522 37.2	27 1.9
中 学 生 の 同 居 族 下	いる	393 100.0	74 18.8	99 25.2	215 54.7	5 1.3
	いない	1422 100.0	232 16.3	573 40.3	591 41.6	26 1.8
6 5 歳 以 上 の 同 居 族 上	いる	905 100.0	173 19.1	404 44.6	301 33.3	27 3.0
	いない	907 100.0	133 14.7	271 29.9	499 55.0	4 0.4
地 区	中部	145 100.0	21 14.5	38 26.2	83 57.2	3 2.1
	富洲原	45 100.0	9 20.0	20 44.4	14 31.1	2 4.4
	富田	85 100.0	13 15.3	27 31.8	45 52.9	- -
	羽津	107 100.0	16 15.0	41 38.3	48 44.9	2 1.9
	常磐	137 100.0	15 10.9	33 24.1	87 63.5	2 1.5
	日永	108 100.0	12 11.1	42 38.9	52 48.1	2 1.9
	四郷	111 100.0	16 14.4	55 49.5	38 34.2	2 1.8
	内部	111 100.0	19 17.1	34 30.6	56 50.5	2 1.8
	塩浜	32 100.0	8 25.0	13 40.6	11 34.4	- -
	小山田	24 100.0	3 12.5	8 33.3	12 50.0	1 4.2
	川島	71 100.0	7 9.9	41 57.7	22 31.0	1 1.4
	神前	50 100.0	17 34.0	22 44.0	10 20.0	1 2.0
	桜	106 100.0	27 25.5	50 47.2	27 25.5	2 1.9
	三重	135 100.0	22 16.3	53 39.3	56 41.5	4 3.0
	県	45 100.0	5 11.1	23 51.1	16 35.6	1 2.2
	八郷	62 100.0	26 41.9	17 27.4	18 29.0	1 1.6
	下野	37 100.0	9 24.3	13 35.1	15 40.5	- -
	大矢知	130 100.0	15 11.5	34 26.2	81 62.3	- -
	河原田	31 100.0	4 12.9	14 45.2	13 41.9	- -
	水沢	27 100.0	10 37.0	10 37.0	7 25.9	- -
	保々	40 100.0	8 20.0	21 52.5	11 27.5	- -
	海蔵	89 100.0	7 7.9	27 30.3	52 58.4	3 3.4
	橋北	22 100.0	3 13.6	11 50.0	7 31.8	1 4.5
	楠	64 100.0	13 20.3	25 39.1	25 39.1	1 1.6

		全 体	洪水や津波などの浸水範囲などが記載された ハザードマップについて			
			ハザード マップを 持っている	ハザード マップを 持っていないが知って いる（広報紙、市ホーム ページなど）	ハザード マップを知ら ない	無回答
全 体		1839 100.0	887 48.2	693 37.7	232 12.6	27 1.5
性 別	男	782 100.0	368 47.1	313 40.0	91 11.6	10 1.3
	女	1020 100.0	509 49.9	358 35.1	137 13.4	16 1.6
	その他	5 100.0	-	4 80.0	1 20.0	-
年 齢	20歳未満	28 100.0	11 39.3	9 32.1	7 25.0	1 3.6
	20歳代	112 100.0	46 41.1	40 35.7	26 23.2	-
	30歳代	199 100.0	76 38.2	93 46.7	29 14.6	1 0.5
	40歳代	256 100.0	127 49.6	101 39.5	27 10.5	1 0.4
	50歳代	316 100.0	161 50.9	123 38.9	31 9.8	1 0.3
	60歳代	339 100.0	178 52.5	120 35.4	40 11.8	1 0.3
	70歳以上	567 100.0	281 49.6	194 34.2	70 12.3	22 3.9
居 住 年 数	2 年未満	63 100.0	36 57.1	19 30.2	7 11.1	1 1.6
	2 年以上5 年未満	65 100.0	31 47.7	28 43.1	6 9.2	-
	5 年以上10年未満	92 100.0	38 41.3	40 43.5	13 14.1	1 1.1
	10年以上20年未満	186 100.0	89 47.8	76 40.9	20 10.8	1 0.5
	20年以上	1405 100.0	682 48.5	516 36.7	184 13.1	23 1.6
中 央 道 に 住 民 の 有 無	いる	393 100.0	191 48.6	159 40.5	38 9.7	5 1.3
	いない	1422 100.0	687 48.3	520 36.6	193 13.6	22 1.5
の ち の 道 に 住 民 の 有 無	いる	905 100.0	447 49.4	325 35.9	109 12.0	24 2.7
	いない	907 100.0	430 47.4	353 38.9	121 13.3	3 0.3
地 区	中部	145 100.0	73 50.3	57 39.3	13 9.0	2 1.4
	富洲原	45 100.0	25 55.6	16 35.6	2 4.4	2 4.4
	富田	85 100.0	51 60.0	29 34.1	4 4.7	1 1.2
	羽津	107 100.0	61 57.0	30 28.0	15 14.0	1 0.9
	常磐	137 100.0	64 46.7	53 38.7	19 13.9	1 0.7
	日永	108 100.0	74 68.5	27 25.0	7 6.5	-
	四郷	111 100.0	42 37.8	55 49.5	11 9.9	3 2.7
	内部	111 100.0	62 55.9	39 35.1	8 7.2	2 1.8
	塩浜	32 100.0	13 40.6	13 40.6	6 18.8	-
	小山田	24 100.0	10 41.7	8 33.3	5 20.8	1 4.2
	川島	71 100.0	38 53.5	19 26.8	12 16.9	2 2.8
	神前	50 100.0	17 34.0	24 48.0	7 14.0	2 4.0
	桜	106 100.0	37 34.9	46 43.4	21 19.8	2 1.9
	三重	135 100.0	52 38.5	57 42.2	21 15.6	5 3.7
	県	45 100.0	16 35.6	21 46.7	8 17.8	-
	八郷	62 100.0	27 43.5	25 40.3	10 16.1	-
	下野	37 100.0	12 32.4	16 43.2	8 21.6	1 2.7
	大矢知	130 100.0	76 58.5	42 32.3	12 9.2	-
	河原田	31 100.0	15 48.4	10 32.3	6 19.4	-
	水沢	27 100.0	7 25.9	16 59.3	4 14.8	-
	保々	40 100.0	16 40.0	18 45.0	6 15.0	-
	海蔵	89 100.0	37 41.6	35 39.3	16 18.0	1 1.1
	橋北	22 100.0	9 40.9	7 31.8	6 27.3	-
	楠	64 100.0	44 68.8	15 23.4	4 6.3	1 1.6

			全 体	飲料水の備蓄状況				
				1週間（7 日以上）	3日以上	1日分程度	備蓄してい ない	無回答
全 体		1839 100.0	359 19.5	852 46.3	346 18.8	262 14.2	20 1.1	
性 別	男	782 100.0	164 21.0	335 42.8	142 18.2	130 16.6	11 1.4	
	女	1020 100.0	188 18.4	501 49.1	198 19.4	124 12.2	9 0.9	
	その他	5 100.0	3 60.0	-	1 20.0	1 20.0	-	
		28 100.0	6 21.4	11 39.3	7 25.0	4 14.3	-	
年 齢	20歳未満	112 100.0	22 19.6	42 37.5	24 21.4	24 21.4	-	
	20歳代	199 100.0	27 13.6	94 47.2	41 20.6	35 17.6	2 1.0	
	30歳代	256 100.0	36 14.1	135 52.7	52 20.3	31 12.1	2 0.8	
	40歳代	316 100.0	55 17.4	150 47.5	77 24.4	33 10.4	1 0.3	
	50歳代	339 100.0	77 22.7	150 44.2	66 19.5	44 13.0	2 0.6	
	60歳代	567 100.0	132 23.3	258 45.5	75 13.2	89 15.7	13 2.3	
	70歳以上	63 100.0	12 19.0	19 30.2	7 11.1	24 38.1	1 1.6	
		65 100.0	7 10.8	30 46.2	14 21.5	14 21.5	-	
居 住 年 数	2 年未満	92 100.0	15 16.3	51 55.4	13 14.1	12 13.0	1 1.1	
	2 年以上5 年未満	186 100.0	25 13.4	92 49.5	40 21.5	27 14.5	2 1.1	
	5 年以上10年未満	1000 100.0	134 13.4	495 49.5	215 21.5	145 14.5	2 1.1	
	10年以上20年未満	1405 100.0	294 20.9	646 46.0	267 19.0	183 13.0	15 1.1	
	20年以上	393 100.0	63 16.0	200 50.9	74 18.8	52 13.2	4 1.0	
中 学 生 以 下	同居家族 いる	1422 100.0	291 20.5	641 45.1	267 18.8	207 14.6	16 1.1	
	同居家族 いない	905 100.0	200 22.1	417 46.1	142 15.7	128 14.1	18 2.0	
60歳以上	同居家族 いる	907 100.0	153 16.9	422 46.5	199 21.9	131 14.4	2 0.2	
	同居家族 いない	145 100.0	33 22.8	63 43.4	30 20.7	17 11.7	2 1.4	
地 区	中部	45 100.0	8 17.8	19 42.2	6 13.3	12 26.7	-	
	富洲原	85 100.0	14 16.5	43 50.6	17 20.0	11 12.9	-	
	富田	107 100.0	17 15.9	47 43.9	28 26.2	14 13.1	1 0.9	
	羽津	137 100.0	23 16.8	63 46.0	23 16.8	25 18.2	3 2.2	
	常磐	108 100.0	24 22.2	43 39.8	24 22.2	17 15.7	-	
	日永	111 100.0	34 30.6	48 43.2	19 17.1	9 8.1	1 0.9	
	四郷	111 100.0	24 21.6	49 44.1	27 24.3	10 9.0	1 0.9	
	内部	32 100.0	3 9.4	15 46.9	9 28.1	5 15.6	-	
	塩浜	24 100.0	4 16.7	12 50.0	2 8.3	5 20.8	1 4.2	
	小山田	71 100.0	10 14.1	39 54.9	11 15.5	9 12.7	2 2.8	
	川島	50 100.0	13 26.0	24 48.0	7 14.0	5 10.0	1 2.0	
	神前	106 100.0	19 17.9	53 50.0	9 8.5	25 23.6	-	
	桜	135 100.0	28 20.7	58 43.0	33 24.4	12 8.9	4 3.0	
	三重	45 100.0	6 13.3	20 44.4	8 17.8	10 22.2	1 2.2	
	県	62 100.0	9 14.5	35 56.5	11 17.7	7 11.3	-	
	八郷	37 100.0	10 27.0	13 35.1	7 18.9	6 16.2	1 2.7	
	下野	130 100.0	20 15.4	61 46.9	30 23.1	19 14.6	-	
	大矢知	31 100.0	6 19.4	17 54.8	4 12.9	4 12.9	-	
	河原田	27 100.0	7 25.9	13 48.1	1 3.7	6 22.2	-	
	水沢	40 100.0	9 22.5	20 50.0	4 10.0	7 17.5	-	
	保久	89 100.0	17 19.1	41 46.1	15 16.9	15 16.9	1 1.1	
	海蔵	22 100.0	4 18.2	8 36.4	7 31.8	3 13.6	-	
	橋北	64 100.0	13 20.3	34 53.1	9 14.1	7 10.9	1 1.6	
	楠							

		全 体	食料の備蓄状況				
			1週間（7日）分以上	3日以上	1日分程度	備蓄していない	無回答
全 体		1839 100.0	176 9.6	815 44.3	478 26.0	352 19.1	18 1.0
性 別	男	782 100.0	89 11.4	343 43.9	184 23.5	155 19.8	11 1.4
	女	1020 100.0	84 8.2	457 44.8	285 27.9	187 18.3	7 0.7
	その他	5 100.0	1 20.0	2 40.0	1 20.0	1 20.0	- -
年 齢	20歳未満	28 100.0	6 21.4	8 28.6	9 32.1	5 17.9	- -
	20歳代	112 100.0	10 8.9	39 34.8	36 32.1	27 24.1	- -
	30歳代	199 100.0	21 10.6	74 37.2	58 29.1	46 23.1	- -
	40歳代	256 100.0	19 7.4	126 49.2	61 23.8	47 18.4	3 1.2
	50歳代	316 100.0	21 6.6	145 45.9	92 29.1	57 18.0	1 0.3
	60歳代	339 100.0	33 9.7	146 43.1	95 28.0	63 18.6	2 0.6
	70歳以上	567 100.0	64 11.3	267 47.1	120 21.2	104 18.3	12 2.1
居 住 年 数	2 年未満	63 100.0	11 17.5	16 25.4	15 23.8	20 31.7	1 1.6
	2 年以上5 年未満	65 100.0	6 9.2	25 38.5	17 26.2	17 26.2	- -
	5 年以上10年未満	92 100.0	8 8.7	46 50.0	21 22.8	16 17.4	1 1.1
	10年以上20年未満	186 100.0	20 10.8	82 44.1	50 26.9	33 17.7	1 0.5
	20年以上	1405 100.0	129 9.2	634 45.1	367 26.1	261 18.6	14 1.0
中 下 は 世 帯 単 身 世 帯	いる	393 100.0	27 6.9	187 47.6	102 26.0	74 18.8	3 0.8
	いない	1422 100.0	147 10.3	617 43.4	368 25.9	275 19.3	15 1.1
上 は 世 帯 の 中 に 世 帯 単 身 世 帯	いる	905 100.0	96 10.6	412 45.5	211 23.3	170 18.8	16 1.8
	いない	907 100.0	77 8.5	392 43.2	258 28.4	178 19.6	2 0.2
地 区	中部	145 100.0	11 7.6	72 49.7	36 24.8	24 16.6	2 1.4
	富洲原	45 100.0	3 6.7	15 33.3	12 26.7	15 33.3	- -
	富田	85 100.0	6 7.1	33 38.8	26 30.6	20 23.5	- -
	羽津	107 100.0	8 7.5	41 38.3	38 35.5	19 17.8	1 0.9
	常磐	137 100.0	14 10.2	56 40.9	35 25.5	31 22.6	1 0.7
	日永	108 100.0	8 7.4	47 43.5	33 30.6	19 17.6	1 0.9
	四郷	111 100.0	17 15.3	54 48.6	23 20.7	15 13.5	2 1.8
	内部	111 100.0	12 10.8	47 42.3	36 32.4	15 13.5	1 0.9
	塩浜	32 100.0	1 3.1	13 40.6	12 37.5	6 18.8	- -
	小山田	24 100.0	3 12.5	12 50.0	2 8.3	6 25.0	1 4.2
	川島	71 100.0	6 8.5	35 49.3	15 21.1	14 19.7	1 1.4
	神前	50 100.0	6 12.0	23 46.0	11 22.0	9 18.0	1 2.0
	桜	106 100.0	11 10.4	54 50.9	22 20.8	19 17.9	- -
	三重	135 100.0	10 7.4	67 49.6	34 25.2	21 15.6	3 2.2
	県	45 100.0	5 11.1	15 33.3	13 28.9	11 24.4	1 2.2
	八郷	62 100.0	7 11.3	30 48.4	15 24.2	10 16.1	- -
	下野	37 100.0	10 27.0	12 32.4	6 16.2	9 24.3	- -
	大矢知	130 100.0	9 6.9	62 47.7	34 26.2	25 19.2	- -
	河原田	31 100.0	3 9.7	14 45.2	6 19.4	8 25.8	- -
	水沢	27 100.0	3 11.1	11 40.7	6 22.2	6 22.2	1 3.7
	保々	40 100.0	7 17.5	18 45.0	7 17.5	8 20.0	- -
	海蔵	89 100.0	9 10.1	33 37.1	28 31.5	18 20.2	1 1.1
	橋北	22 100.0	1 4.5	9 40.9	7 31.8	5 22.7	- -
	楠	64 100.0	3 4.7	31 48.4	13 20.3	16 25.0	1 1.6

		全 体	家具の転倒防止対策の実施状況			
			すべての部屋 でしている	一部の部屋 でしている (寝室など)	実施してい ない	無回答
全 体		1839 100.0	182 9.9	874 47.5	768 41.8	15 0.8
性 別	男	782 100.0	80 10.2	355 45.4	339 43.4	8 1.0
	女	1020 100.0	96 9.4	500 49.0	417 40.9	7 0.7
	その他	5 100.0	- -	4 80.0	1 20.0	- -
年 齢	20歳未満	28 100.0	2 7.1	10 35.7	16 57.1	- -
	20歳代	112 100.0	5 4.5	50 44.6	56 50.0	1 0.9
	30歳代	199 100.0	13 6.5	86 43.2	100 50.3	- -
	40歳代	256 100.0	26 10.2	131 51.2	98 38.3	1 0.4
	50歳代	316 100.0	33 10.4	152 48.1	130 41.1	1 0.3
	60歳代	339 100.0	30 8.8	158 46.6	150 44.2	1 0.3
	70歳以上	567 100.0	67 11.8	278 49.0	211 37.2	11 1.9
居 住 年 数	2 年未満	63 100.0	7 11.1	13 20.6	43 68.3	- -
	2 年以上5 年未満	65 100.0	3 4.6	23 35.4	39 60.0	- -
	5 年以上10年未満	92 100.0	5 5.4	50 54.3	37 40.2	- -
	10年以上20年未満	186 100.0	23 12.4	87 46.8	75 40.3	1 0.5
	20年以上	1405 100.0	138 9.8	691 49.2	563 40.1	13 0.9
中 学 生 以 下	同居家族 いる	393 100.0	43 10.9	191 48.6	157 39.9	2 0.5
	同居家族 いない	1422 100.0	134 9.4	672 47.3	603 42.4	13 0.9
6 5 歳 以 上	同居家族 いる	905 100.0	95 10.5	449 49.6	347 38.3	14 1.5
	同居家族 いない	907 100.0	82 9.0	415 45.8	409 45.1	1 0.1
地 区	中部	145 100.0	9 6.2	72 49.7	62 42.8	2 1.4
	富洲原	45 100.0	4 8.9	28 62.2	13 28.9	- -
	富田	85 100.0	6 7.1	43 50.6	36 42.4	- -
	羽津	107 100.0	6 5.6	54 50.5	46 43.0	1 0.9
	常磐	137 100.0	15 10.9	66 48.2	55 40.1	1 0.7
	日永	108 100.0	8 7.4	54 50.0	46 42.6	- -
	四郷	111 100.0	16 14.4	52 46.8	42 37.8	1 0.9
	内部	111 100.0	12 10.8	54 48.6	44 39.6	1 0.9
	塩浜	32 100.0	4 12.5	13 40.6	15 46.9	- -
	小山田	24 100.0	2 8.3	11 45.8	10 41.7	1 4.2
	川島	71 100.0	8 11.3	32 45.1	30 42.3	1 1.4
	神前	50 100.0	4 8.0	26 52.0	19 38.0	1 2.0
	桜	106 100.0	10 9.4	53 50.0	43 40.6	- -
	三重	135 100.0	20 14.8	52 38.5	60 44.4	3 2.2
	県	45 100.0	4 8.9	22 48.9	19 42.2	- -
	八郷	62 100.0	6 9.7	28 45.2	28 45.2	- -
	下野	37 100.0	3 8.1	17 45.9	17 45.9	- -
	大矢知	130 100.0	12 9.2	62 47.7	55 42.3	1 0.8
	河原田	31 100.0	2 6.5	17 54.8	12 38.7	- -
	水沢	27 100.0	1 3.7	10 37.0	16 59.3	- -
	保々	40 100.0	4 10.0	18 45.0	18 45.0	- -
	海蔵	89 100.0	11 12.4	39 43.8	38 42.7	1 1.1
	橋北	22 100.0	2 9.1	7 31.8	13 59.1	- -
	楠	64 100.0	6 9.4	33 51.6	24 37.5	1 1.6

		全 体	市議会の活動について						無回答
			市議会だより (定例会議会 および開議会 の開催こと に発行)を読 んだことがあ る	ケーブルテレ ビで、市議会 本会議の生中 継を見たこと がある	市議会のホー ムページを見 たことがある	インターネッ トによる市議 会本会議や委 員会の生中 継、録画中継 を見たことが ある	市議会本会議 または委員会 を傍聴したこ とがある	1～5のどれ もない	
全 体		1839 100.0	969 52.7	190 10.3	61 3.3	52 2.8	31 1.7	703 38.2	30 1.6
性 別	男	782 100.0	416 53.2	80 10.2	48 6.1	33 4.2	18 2.3	286 36.6	17 2.2
	女	1020 100.0	540 52.9	104 10.2	12 1.2	17 1.7	13 1.3	397 38.9	13 1.3
	その他	5 100.0	3 60.0	1 20.0	-	-	-	2 40.0	-
		28 100.0	4 14.3	-	2 7.1	-	-	23 82.1	-
年 齢	20歳未満	112 100.0	14 12.5	5 4.5	2 1.8	1 0.9	1 0.9	90 80.4	1 0.9
	20歳代	199 100.0	72 36.2	7 3.5	3 1.5	8 4.0	3 1.5	115 57.8	-
	30歳代	256 100.0	141 55.1	17 6.6	7 2.7	8 3.1	4 1.6	97 37.9	3 1.2
	40歳代	316 100.0	190 60.1	30 9.5	13 4.1	16 5.1	1 0.3	102 32.3	3 0.9
	50歳代	339 100.0	189 55.8	37 10.9	12 3.5	8 2.4	5 1.5	129 38.1	3 0.9
	60歳代	567 100.0	352 62.1	94 16.6	22 3.9	11 1.9	17 3.0	132 23.3	20 3.5
	70歳以上	63 100.0	20 31.7	1 1.6	2 3.2	1 1.6	-	39 61.9	1 1.6
		65 100.0	22 33.8	3 4.6	1 1.5	1 1.5	1 1.5	37 56.9	-
居 住 年 数	2 年未満	92 100.0	42 45.7	3 3.3	3 3.3	5 5.4	-	43 46.7	1 1.1
	2 年以上5 年未満	186 100.0	86 46.2	12 6.5	6 3.2	5 2.7	2 1.1	88 47.3	2 1.1
	5 年以上10年未満	1405 100.0	790 56.2	171 12.2	49 3.5	40 2.8	28 2.0	478 34.0	25 1.8
	10年以上20年未満	393 100.0	197 50.1	34 8.7	5 1.3	12 3.1	7 1.8	167 42.5	4 1.0
	20年以上	1422 100.0	762 53.6	156 11.0	56 3.9	40 2.8	24 1.7	522 36.7	26 1.8
中 学 生 以 下	同居家族 いる	905 100.0	533 58.9	121 13.4	37 4.1	24 2.7	22 2.4	268 29.6	23 2.5
	同居家族 いない	907 100.0	427 47.1	68 7.5	24 2.6	28 3.1	9 1.0	418 46.1	7 0.8
65歳以上	中部	145 100.0	88 60.7	12 8.3	1 0.7	4 2.8	5 3.4	48 33.1	1 0.7
	富洲原	45 100.0	28 62.2	4 8.9	-	1 2.2	1 2.2	15 33.3	-
	富田	85 100.0	49 57.6	9 10.6	2 2.4	5 5.9	1 1.2	31 36.5	-
	羽津	107 100.0	48 44.9	10 9.3	5 4.7	4 3.7	4 3.7	50 46.7	1 0.9
	常磐	137 100.0	65 47.4	13 9.5	3 2.2	4 2.9	2 1.5	60 43.8	3 2.2
	日永	108 100.0	55 50.9	11 10.2	4 3.7	1 0.9	2 1.9	45 41.7	2 1.9
	四郷	111 100.0	57 51.4	10 9.0	3 2.7	6 5.4	1 0.9	38 34.2	3 2.7
	内部	111 100.0	64 57.7	11 9.9	1 0.9	-	1 0.9	43 38.7	1 0.9
	塩浜	32 100.0	14 43.8	4 12.5	-	2 6.3	-	15 46.9	-
	小山田	24 100.0	14 58.3	1 4.2	-	-	-	8 33.3	1 4.2
	川島	71 100.0	38 53.5	3 4.2	1 1.4	1 1.4	1 1.4	30 42.3	1 1.4
	神前	50 100.0	29 58.0	6 12.0	2 4.0	1 2.0	1 2.0	11 22.0	3 6.0
	桜	106 100.0	65 61.3	11 10.4	5 4.7	1 0.9	-	34 32.1	1 0.9
	三重	135 100.0	64 47.4	22 16.3	5 3.7	4 3.0	2 1.5	53 39.3	5 3.7
	県	45 100.0	25 55.6	4 8.9	1 2.2	1 2.2	2 4.4	16 35.6	1 2.2
	八郷	62 100.0	35 56.5	8 12.9	4 6.5	3 4.8	-	19 30.6	1 1.6
	下野	37 100.0	16 43.2	4 10.8	2 5.4	-	-	16 43.2	2 5.4
	大矢知	130 100.0	69 53.1	11 8.5	9 6.9	3 2.3	2 1.5	48 36.9	1 0.8
	河原田	31 100.0	16 51.6	5 16.1	1 3.2	1 3.2	1 3.2	14 45.2	-
	水沢	27 100.0	11 40.7	6 22.2	1 3.7	2 7.4	-	11 40.7	-
	保々	40 100.0	23 57.5	4 10.0	3 7.5	3 7.5	2 5.0	15 37.5	-
	海蔵	89 100.0	43 48.3	5 5.6	4 4.5	2 2.2	1 1.1	38 42.7	1 1.1
	橋北	22 100.0	8 36.4	2 9.1	-	-	1 4.5	12 54.5	-
	楠	64 100.0	36 56.3	14 21.9	3 4.7	3 4.7	1 1.6	19 29.7	1 1.6

## 問12-1

 上段：件数  
 下段：％

		全 体	市議会本会議の生中継について			
			よく見てい る	ときどき見 ている	数回見たこと がある（1～ 5回程度）	見ていない （この1年 間では）
全 体		190 100.0	7 3.7	30 15.8	92 48.4	60 31.6
性 別	男	80 100.0	2 2.5	11 13.8	46 57.5	21 26.3
	女	104 100.0	4 3.8	19 18.3	44 42.3	36 34.6
	その他	1 100.0	-	-	-	1 100.0
年 齢	20歳未満	-	-	-	-	-
	20歳代	5 100.0	-	1 20.0	1 20.0	3 60.0
	30歳代	7 100.0	1 14.3	1 14.3	1 14.3	4 57.1
	40歳代	17 100.0	-	4 23.5	7 41.2	6 35.3
	50歳代	30 100.0	3 10.0	2 6.7	16 53.3	9 30.0
	60歳代	37 100.0	-	4 10.8	21 56.8	12 32.4
	70歳以上	94 100.0	3 3.2	18 19.1	46 48.9	26 27.7
居 住 年 数	2 年未満	1 100.0	-	1 100.0	-	-
	2 年以上5 年未満	3 100.0	-	-	-	3 100.0
	5 年以上10年未満	3 100.0	2 66.7	-	-	1 33.3
	10年以上20年未満	12 100.0	-	3 25.0	5 41.7	4 33.3
	20年以上	171 100.0	5 2.9	26 15.2	87 50.9	52 30.4
中 学 生 以 下	同居家族 いる	34 100.0	2 5.9	5 14.7	18 52.9	9 26.5
	同居家族 いない	156 100.0	5 3.2	25 16.0	74 47.4	51 32.7
6 5 歳 以 上	同居家族 いる	121 100.0	4 3.3	21 17.4	59 48.8	36 29.8
	同居家族 いない	68 100.0	3 4.4	9 13.2	33 48.5	23 33.8
地 区	中部	12 100.0	1 8.3	3 25.0	5 41.7	3 25.0
	富洲原	4 100.0	-	-	1 25.0	3 75.0
	富田	9 100.0	1 11.1	3 33.3	4 44.4	1 11.1
	羽津	10 100.0	1 10.0	2 20.0	4 40.0	3 30.0
	常磐	13 100.0	-	3 23.1	8 61.5	2 15.4
	日永	11 100.0	-	3 27.3	7 63.6	1 9.1
	四郷	10 100.0	-	1 10.0	4 40.0	5 50.0
	内部	11 100.0	-	2 18.2	6 54.5	3 27.3
	塩浜	4 100.0	1 25.0	-	2 50.0	1 25.0
	小山田	1 100.0	-	-	1 100.0	-
	川島	3 100.0	1 33.3	-	-	2 66.7
	神前	6 100.0	-	2 33.3	2 33.3	2 33.3
	桜	11 100.0	-	-	4 36.4	7 63.6
	三重	22 100.0	-	1 4.5	12 54.5	9 40.9
	県	4 100.0	-	1 25.0	2 50.0	1 25.0
	八郷	8 100.0	-	2 25.0	2 25.0	3 37.5
	下野	4 100.0	-	1 25.0	1 25.0	2 50.0
	大矢知	11 100.0	2 18.2	2 18.2	4 36.4	3 27.3
	河原田	5 100.0	-	1 20.0	4 80.0	-
	水沢	6 100.0	-	1 16.7	4 66.7	1 16.7
	保久	4 100.0	-	-	2 50.0	2 50.0
	海蔵	5 100.0	-	1 20.0	2 40.0	2 40.0
	橋北	2 100.0	-	-	1 50.0	1 50.0
	楠	14 100.0	-	1 7.1	10 71.4	3 21.4

## 問13

上段：件数

下段：%

		全 体	「市議会だより」や「インターネット」のわかりやすさについて		
			思う	思わない	無回答
全 体		1839 100.0	617 33.6	861 46.8	361 19.6
性 別	男	782 100.0	272 34.8	382 48.8	128 16.4
	女	1020 100.0	335 32.8	459 45.0	226 22.2
	その他	5 100.0	1 20.0	3 60.0	1 20.0
年 齢	20歳未満	28 100.0	10 35.7	13 46.4	5 17.9
	20歳代	112 100.0	25 22.3	68 60.7	19 17.0
	30歳代	199 100.0	59 29.6	113 56.8	27 13.6
	40歳代	256 100.0	84 32.8	145 56.6	27 10.5
	50歳代	316 100.0	124 39.2	140 44.3	52 16.5
	60歳代	339 100.0	115 33.9	156 46.0	68 20.1
	70歳以上	567 100.0	196 34.6	212 37.4	159 28.0
居 住 年 数	2 年未満	63 100.0	21 33.3	34 54.0	8 12.7
	2 年以上5 年未満	65 100.0	16 24.6	35 53.8	14 21.5
	5 年以上10年未満	92 100.0	32 34.8	44 47.8	16 17.4
	10年以上20年未満	186 100.0	61 32.8	97 52.2	28 15.1
	20年以上	1405 100.0	482 34.3	632 45.0	291 20.7
中 学 生 以 下	同居家族 いる	393 100.0	128 32.6	198 50.4	67 17.0
	いない	1422 100.0	484 34.0	649 45.6	289 20.3
65歳以上	同居家族 いる	905 100.0	316 34.9	377 41.7	212 23.4
	いない	907 100.0	295 32.5	467 51.5	145 16.0
地 区	中部	145 100.0	64 44.1	61 42.1	20 13.8
	富洲原	45 100.0	14 31.1	24 53.3	7 15.6
	富田	85 100.0	35 41.2	40 47.1	10 11.8
	羽津	107 100.0	36 33.6	50 46.7	21 19.6
	常磐	137 100.0	40 29.2	69 50.4	28 20.4
	日永	108 100.0	30 27.8	58 53.7	20 18.5
	四郷	111 100.0	36 32.4	49 44.1	26 23.4
	内部	111 100.0	37 33.3	51 45.9	23 20.7
	塩浜	32 100.0	10 31.3	17 53.1	5 15.6
	小山田	24 100.0	5 20.8	14 58.3	5 20.8
	川島	71 100.0	23 32.4	29 40.8	19 26.8
	神前	50 100.0	14 28.0	20 40.0	16 32.0
	桜	106 100.0	34 32.1	49 46.2	23 21.7
	三重	135 100.0	49 36.3	57 42.2	29 21.5
	県	45 100.0	16 35.6	21 46.7	8 17.8
	八郷	62 100.0	28 45.2	23 37.1	11 17.7
	下野	37 100.0	6 16.2	20 54.1	11 29.7
	大矢知	130 100.0	43 33.1	66 50.8	21 16.2
	河原田	31 100.0	9 29.0	16 51.6	6 19.4
	水沢	27 100.0	10 37.0	11 40.7	6 22.2
	保々	40 100.0	13 32.5	18 45.0	9 22.5
	海蔵	89 100.0	29 32.6	41 46.1	19 21.3
	橋北	22 100.0	7 31.8	12 54.5	3 13.6
	楠	64 100.0	26 40.6	31 48.4	7 10.9

年齢別属性

上段：件数  
下段：%

		全 体	年 齢							無回答
			20歳未満	20歳代	30歳代	40歳代	50歳代	60歳代	70歳以上	
全 体		1839 100.0	28 1.5	112 6.1	199 10.8	256 13.9	316 17.2	339 18.4	567 30.8	22 1.2
性 別	男	782 100.0	15 1.9	48 6.1	73 9.3	115 14.7	131 16.8	158 20.2	242 30.9	- -
	女	1020 100.0	13 1.3	62 6.1	124 12.2	138 13.5	180 17.6	180 17.6	320 31.4	3 0.3
	その他	5 100.0	- -	1 20.0	- -	3 60.0	1 20.0	- -	- -	- -
居 住 年 数	2 年未満	63 100.0	2 3.2	21 33.3	17 27.0	9 14.3	7 11.1	5 7.9	2 3.2	- -
	2 年以上5 年未満	65 100.0	- -	16 24.6	30 46.2	8 12.3	3 4.6	5 7.7	3 4.6	- -
	5 年以上10年未満	92 100.0	- -	4 4.3	41 44.6	22 23.9	11 12.0	8 8.7	6 6.5	- -
	10年以上20年未満	186 100.0	25 13.4	7 3.8	26 14.0	61 32.8	39 21.0	16 8.6	12 6.5	- -
	20年以上	1405 100.0	1 0.1	64 4.6	85 6.0	156 11.1	254 18.1	301 21.4	542 38.6	2 0.1
中 学 生 以 下	同居家族 いる	393 100.0	4 1.0	20 5.1	111 28.2	150 38.2	34 8.7	28 7.1	44 11.2	2 0.5
	同居家族 いない	1422 100.0	24 1.7	92 6.5	88 6.2	105 7.4	281 19.8	311 21.9	519 36.5	2 0.1
65歳以上	同居家族 いる	905 100.0	9 1.0	6 0.7	33 3.6	61 6.7	75 8.3	215 23.8	504 55.7	2 0.2
	同居家族 いない	907 100.0	19 2.1	105 11.6	164 18.1	193 21.3	240 26.5	124 13.7	60 6.6	2 0.2
地 区	中部	145 100.0	1 0.7	12 8.3	13 9.0	22 15.2	19 13.1	34 23.4	43 29.7	1 0.7
	富洲原	45 100.0	2 4.4	2 4.4	2 4.4	11 24.4	5 11.1	7 15.6	16 35.6	- -
	富田	85 100.0	1 1.2	8 9.4	16 18.8	11 12.9	19 22.4	12 14.1	18 21.2	- -
	羽津	107 100.0	4 3.7	12 11.2	13 12.1	21 19.6	15 14.0	11 10.3	31 29.0	- -
	常磐	137 100.0	1 0.7	8 5.8	19 13.9	21 15.3	31 22.6	20 14.6	37 27.0	- -
	日永	108 100.0	3 2.8	3 2.8	13 12.0	15 13.9	24 22.2	21 19.4	28 25.9	1 0.9
	四郷	111 100.0	2 1.8	4 3.6	7 6.3	16 14.4	15 13.5	19 17.1	48 43.2	- -
	内部	111 100.0	1 0.9	7 6.3	19 17.1	19 17.1	13 11.7	30 27.0	22 19.8	- -
	塩浜	32 100.0	1 3.1	2 6.3	6 18.8	3 9.4	5 15.6	7 21.9	7 21.9	1 3.1
	小山田	24 100.0	- -	1 4.2	2 8.3	3 12.5	3 12.5	2 8.3	13 54.2	- -
	川島	71 100.0	2 2.8	2 2.8	3 4.2	9 12.7	13 18.3	18 25.4	24 33.8	- -
	神前	50 100.0	- -	2 4.0	1 2.0	6 12.0	8 16.0	10 20.0	23 46.0	- -
	桜	106 100.0	1 0.9	4 3.8	10 9.4	8 7.5	14 13.2	23 21.7	46 43.4	- -
	三重	135 100.0	3 2.2	5 3.7	13 9.6	23 17.0	34 25.2	12 8.9	45 33.3	- -
	県	45 100.0	- -	4 8.9	3 6.7	7 15.6	8 17.8	3 6.7	20 44.4	- -
	八郷	62 100.0	1 1.6	1 1.6	7 11.3	7 11.3	5 8.1	16 25.8	25 40.3	- -
	下野	37 100.0	- -	1 2.7	3 8.1	6 16.2	6 16.2	4 10.8	17 45.9	- -
	大矢知	130 100.0	1 0.8	12 9.2	14 10.8	18 13.8	24 18.5	30 23.1	31 23.8	- -
	河原田	31 100.0	- -	5 16.1	6 19.4	4 12.9	3 9.7	8 25.8	5 16.1	- -
	水沢	27 100.0	1 3.7	2 7.4	1 3.7	3 11.1	7 25.9	6 22.2	7 25.9	- -
	保々	40 100.0	2 5.0	1 2.5	4 10.0	3 7.5	5 12.5	14 35.0	11 27.5	- -
	海蔵	89 100.0	1 1.1	5 5.6	15 16.9	12 13.5	23 25.8	14 15.7	18 20.2	1 1.1
	橋北	22 100.0	- -	1 4.5	4 18.2	- -	5 22.7	5 22.7	7 31.8	- -
	楠	64 100.0	- -	7 10.9	5 7.8	8 12.5	9 14.1	11 17.2	24 37.5	- -

## ■第 53 回市政アンケート調査票

### 第 53 回市政アンケート調査票 (アンケート用紙)

ご回答後、この調査票を同封の返信用封筒で切手を貼らずに返送してください。

このアンケート結果は、「広報よっかいち」および市のホームページで  
皆さんにご報告するとともに、今後の市政に生かしていきます。

最初に、あなたご自身のことについてお尋ねします。それぞれの項目について、1 つずつ選んで番号に○をつけてください。

性 別	1 男 2 女 3 その他																									
年 齢	<table border="1"> <tr> <td>1 20 歳未満</td><td>5 50 歳代</td></tr> <tr> <td>2 20 歳代</td><td>6 60 歳代</td></tr> <tr> <td>3 30 歳代</td><td>7 70 歳以上</td></tr> <tr> <td>4 40 歳代</td><td></td></tr> </table>	1 20 歳未満	5 50 歳代	2 20 歳代	6 60 歳代	3 30 歳代	7 70 歳以上	4 40 歳代																		
1 20 歳未満	5 50 歳代																									
2 20 歳代	6 60 歳代																									
3 30 歳代	7 70 歳以上																									
4 40 歳代																										
四日市市に おける 居住年数	<table border="1"> <tr> <td>1 2 年未満</td><td>4 10 年以上 20 年未満</td></tr> <tr> <td>2 2 年以上 5 年未満</td><td>5 20 年以上</td></tr> <tr> <td>3 5 年以上 10 年未満</td><td></td></tr> </table>	1 2 年未満	4 10 年以上 20 年未満	2 2 年以上 5 年未満	5 20 年以上	3 5 年以上 10 年未満																				
1 2 年未満	4 10 年以上 20 年未満																									
2 2 年以上 5 年未満	5 20 年以上																									
3 5 年以上 10 年未満																										
あなたの 居住地の 地区市民 センター	<table border="1"> <tr> <td>1 中部</td><td>2 富洲原</td><td>3 富田</td><td>4 羽津</td><td>5 常磐</td></tr> <tr> <td>6 日永</td><td>7 四郷</td><td>8 内部</td><td>9 塩浜</td><td>10 小山田</td></tr> <tr> <td>11 川島</td><td>12 神前</td><td>13 桜</td><td>14 三重</td><td>15 県</td></tr> <tr> <td>16 八郷</td><td>17 下野</td><td>18 大矢知</td><td>19 河原田</td><td>20 水沢</td></tr> <tr> <td>21 保々</td><td>22 海蔵</td><td>23 橋北</td><td>24 楠</td><td></td></tr> </table> <p>※地区がわからない場合は町名をご記入ください (町名： )</p>	1 中部	2 富洲原	3 富田	4 羽津	5 常磐	6 日永	7 四郷	8 内部	9 塩浜	10 小山田	11 川島	12 神前	13 桜	14 三重	15 県	16 八郷	17 下野	18 大矢知	19 河原田	20 水沢	21 保々	22 海蔵	23 橋北	24 楠	
1 中部	2 富洲原	3 富田	4 羽津	5 常磐																						
6 日永	7 四郷	8 内部	9 塩浜	10 小山田																						
11 川島	12 神前	13 桜	14 三重	15 県																						
16 八郷	17 下野	18 大矢知	19 河原田	20 水沢																						
21 保々	22 海蔵	23 橋北	24 楠																							
同居する 家族の状況	<p>同居する家族の中に中学生以下の方はいますか</p> <p>1 いる                      2 いない</p> <hr/> <p>同居する家族の中に 65 歳以上の方はいますか (自分自身も含む)</p> <p>1 いる                      2 いない</p>																									

## 市政全般の満足度・期待について

問1. あなたは、四日市市が行っているさまざまな取り組みについて、満足していますか。

それぞれの取り組みについて、「これまでの取り組みに対する満足度」の欄から1つ選んで番号に○をつけてください。

また、四日市市が行っているさまざまな取り組みのうち、今後あなたが「特に期待する取り組み」について、当てはまるものをすべて選んで○をつけてください。

なお、ご回答に当たり、巻末（10～11 ページ）の「最近の市の主要な施策」もご参照ください。

各取り組みについて  
右側の満足度から  
1つ選んでください

No.	本市の基本的政策 および展開する施策の例	これまでの取り組みに 対する満足度						特に期待する取り組み (いくつでも可)
		非常に満足している	満足している	ふつう	不満である	非常に不満である	わからない	
記入例	開かれた市政推進 「広報よっかいち」などの市からの情報提供や、市民が行政に意見を伝える機会の拡充	⑤	4	3	2	1	0	○
1	こどもと子育てにやさしいまちに向けた環境整備 ・ 処遇改善や働きやすい職場環境づくりによる保育人材の確保と、待機児童の解消 ・ 病児保育や一時保育、休日保育など保育サービスの充実 ・ 学童保育の受け入れ枠拡大 ・ こどもの医療費や教育費などの経済的負担の軽減 ・ 妊産婦および子育て家庭への支援を行うこども家庭センターの相談体制強化 ・ 仕事と子育てが両立できる職場環境の整備 など	5	4	3	2	1	0	
2	夢と志を持ったよっかいちのこどもの育成 ・ 就学前から中学校まで一貫した「新教育プログラム」の展開による学力・体力の向上 ・ 不登校対応やインクルーシブ教育などを推進するための専門職の配置 ・ 小中学校施設への空調整備 ・ タブレット端末の効果的な活用 など	5	4	3	2	1	0	

各取り組みについて  
右側の満足度から  
1つ選んでください

No.	本市の基本的政策 および展開する施策の例	これまでの取り組みに 対する満足度						特に期待する取り組み (いくつでも可)
		非常に満足している	満足している	ふつう	不満である	非常に不満である	わからない	
3	<b>文化・芸術の振興</b> ・文化イベントの開催 ・文化活動のための施設整備 ・中学校での休日部活動の地域展開による、生徒の豊かな文化・芸術活動の実現 など	5	4	3	2	1	0	
4	<b>スポーツを通じた活気あるまちづくりの推進</b> ・スポーツイベントの開催 ・スポーツ施設の整備 ・中学校での休日部活動の地域展開による、生徒の豊かなスポーツ活動の実現 など	5	4	3	2	1	0	
5	<b>交流を生み出す新たな四日市流都市型観光</b> ・コンビナート夜景などの体験型コンテンツの充実 ・新たな四日市土産を生み出す仕組みづくり など	5	4	3	2	1	0	
6	<b>新産業の創出と既存産業の活性化</b> ・企業・事業誘致、投資促進 ・AI、IoTなどの新技術の導入、人材の育成 ・中小企業・地場産業の振興 ・新たな価値を創出するサービス産業や起業家への支援 ・だれもが働きやすい環境づくりへの取り組み ・新エネルギー利活用事業やスマート工場への支援 など	5	4	3	2	1	0	
7	<b>農林水産業の活性化</b> ・担い手農家の育成・支援 ・新たな特産品づくりに向けた産地育成 ・地産地消の推進 ・農地の保全・有効活用 など	5	4	3	2	1	0	
8	<b>産業と市民生活を支える港づくり</b> ・四日市港の機能強化に向けた施設整備 ・末広橋梁や潮吹き防波堤などの歴史的・文化的資源を活用した魅力的な空間づくり など	5	4	3	2	1	0	

各取り組みについて  
右側の満足度から  
1つ選んでください

No.	本市の基本的政策 および展開する施策の例	これまでの取り組みに 対する満足度						特に期待する取り組み (いくつでも可)
		非常に満足している	満足している	ふつう	不満である	非常に不満である	わからない	
9	<b>次世代モビリティ・システムの構築を通じた新たなネットワークづくり</b> ・駅前広場や歩行空間などの整備 ・自動運転など新技術の導入 ・北勢バイパス、東海環状自動車道および新名神高速道路の整備促進 など	5	4	3	2	1	0	
10	<b>にぎわいの創出と買い物拠点の再生</b> ・中心市街地の活性化 ・買い物拠点の維持・再生 など	5	4	3	2	1	0	
11	<b>豊かな環境の保全と継承</b> ・再生可能エネルギーの導入などによる温室効果ガスの削減 ・ゲリラ豪雨や熱中症、ヒートアイランド対策などの「気候変動適応策」への取り組み ・ごみの減量化と再資源化の推進 ・多様な主体が連携した環境教育、環境活動の推進 など	5	4	3	2	1	0	
12	<b>ひと・まち・みずが共生する都市基盤づくり</b> ・安全な水道水を供給し、衛生的な生活環境を確保するための上下水道施設の整備 など	5	4	3	2	1	0	
13	<b>緑豊かな住空間の形成</b> ・中央通り公園の整備 ・利用が低下している小規模公園などの集約・統合や公共施設の跡地活用などによる快適な住環境の整備 など	5	4	3	2	1	0	
14	<b>地域の防災力を高めるまちづくり</b> ・防災アプリやSNSによる、分かりやすい防災情報の提供 ・避難所における生活環境の向上 ・社会インフラの耐震化 など	5	4	3	2	1	0	

各取り組みについて  
右側の満足度から  
1つ選んでください

No.	本市の基本的政策 および展開する施策の例	これまでの取り組みに 対する満足度						特に期待する取り組み (いくつでも可)
		非常に満足している	満足している	ふつう	不満である	非常に不満である	わからない	
15	<b>市民を守る消防救急体制の確立</b> <ul style="list-style-type: none"> <li>・救急車の医療機関到着までの時間短縮</li> <li>・消防庁舎や消防車両の整備</li> <li>・消防団の充実強化</li> <li>・防火・防災教育の充実 など</li> </ul>	5	4	3	2	1	0	
16	<b>暮らしの空間の高質化</b> <ul style="list-style-type: none"> <li>・中心市街地の民間再開発の誘導</li> <li>・空き家などの利活用支援</li> <li>・安心な市営住宅の供給とその周辺地域のまちづくり など</li> </ul>	5	4	3	2	1	0	
17	<b>地域の力を結集し安心を築く防犯の取組</b> <ul style="list-style-type: none"> <li>・地域における防犯活動への支援</li> <li>・中心市街地における客引き行為などの防止 など</li> </ul>	5	4	3	2	1	0	
18	<b>多様な主体の協働による持続可能なまちづくり</b> <ul style="list-style-type: none"> <li>・自治会などの地域団体への活動支援</li> <li>・地区市民センターの機能強化</li> <li>・熟年大学や市民大学などによる生涯学習機会の提供 など</li> </ul>	5	4	3	2	1	0	
19	<b>ダイバーシティ社会の実現</b> <ul style="list-style-type: none"> <li>・多文化共生への理解促進</li> <li>・男女がともに活躍できる環境づくり</li> <li>・LGBT など多様な性のあり方への理解促進</li> <li>・国際交流の推進 など</li> </ul>	5	4	3	2	1	0	
20	<b>高齢化社会に対応した生活環境の確保</b> <ul style="list-style-type: none"> <li>・ごみ出しが困難な世帯の実情にあわせた、ごみ収集のシステム構築 など</li> </ul>	5	4	3	2	1	0	
21	<b>誰もがいつまでも健康で暮らせるまちの実現</b> <ul style="list-style-type: none"> <li>・熱中症予防への働きかけ</li> <li>・こころの健康に関する個別支援体制の充実</li> <li>・感染症予防とまん延防止に向けた対策の強化 など</li> </ul>	5	4	3	2	1	0	

各取り組みについて  
右側の満足度から  
1つ選んでください

No.	本市の基本的政策 および展開する施策の例	これまでの取り組みに 対する満足度						特に期待する取り組み (いくつでも可)
		非常に満足している	満足している	ふつう	不満である	非常に不満である	わからない	
22	<b>住み慣れた場所で自分らしく暮らせる環境づくり</b> ・介護予防のための「ふれあいいきいきサロン」の活動支援 ・在宅医療を支える体制の強化 ・認知症施策の推進 など	5	4	3	2	1	0	
23	<b>質の高い医療を安定的に提供する体制整備</b> ・市立四日市病院の北勢地域における中核病院としての機能の充実・強化 など	5	4	3	2	1	0	
24	<b>多様な人権を尊重するまちづくり</b> ・人権に関する教育や啓発活動の推進 ・人権に関する相談体制の充実・強化 ・インターネット上の人権侵害などの解消に向けた教育 など	5	4	3	2	1	0	
25	<b>公共施設の効率的マネジメント</b> ・公共施設の適正な配置の検討 ・包括管理業務委託などの研究・導入 など	5	4	3	2	1	0	
26	<b>効果的なシティプロモーション</b> ・インターネットや SNS を活用した情報発信 ・名古屋都市圏などをターゲットとしたシティプロモーション ・ふるさと納税の取り組み強化 など	5	4	3	2	1	0	
27	<b>スマート自治体の実現</b> ・AI や RPA（事務作業の自動化）などの利活用による職員の働き方改革推進 ・行政手続のデジタル化による市民の利便性の向上 など	5	4	3	2	1	0	

## 日ごろの生活と市政について

続いて、日ごろの生活と市政についてお尋ねします。

問 2. 市は、さまざまな機会を通じて、市民の皆さんの意見をお聴きしていますが、市政に反映していると思いますか。次の中から 1 つ 選んで番号に○をつけてください。

1 反映している	4 あまり反映していない
2 ある程度反映している	5 まったく反映していない
3 どちらともいえない	6 わからない

問 3. 市職員の仕事ぶりや市民への窓口対応など、総合的に見て、あなたの市職員に対する信頼度についてお尋ねします。次の中から 1 つ 選んで番号に○をつけてください。

1 信頼できる	4 あまり信頼できない
2 ある程度信頼できる	5 まったく信頼できない
3 どちらともいえない	

問 4. 四日市市に住んでいることについての総合的な満足度をお尋ねします。  
次の中から 1 つ 選んで番号に○をつけてください。

1 非常に満足している	4 不満である
2 満足している	5 非常に不満である
3 ふつう	6 わからない

### ◆市の広報活動について

問 5. 市が行う広報活動の中で、あなたがこの 3 カ月の間で、見たり、聞いたり、読んだりしたことがあるものはどれですか。(複数回答可)

1 広報よっかいち（全戸配布される広報紙）	7 市のラジオ番組「マンスリーよっかいち」など CTY-FM（76.8MHz）
2 広報よっかいち（スマホ用アプリ、LINE、ホームページなど）	8 市のラジオ番組「1・2・3 四日市メガリジョン!!8」 東海ラジオ（AM1332kHz／FM92.9MHz）
3 市のホームページ	9 新聞記事
4 市の公式 SNS（Facebook、X、Instagram、YouTube など）	10 見たり、聞いたり、読んだりしていない
5 CTY「四日市市からのお知らせ」	
6 三重テレビ Mie ライブ内の「旬感☆Mie」	

問 6. 市が開催するイベントや市の施策などの行政情報をどのように入手していますか。(複数回答可)

1 広報よっかいち	6 地域情報誌
2 地区だより (地区市民センター発行)	7 市ホームページ
3 市役所の窓口	8 SNS (Facebook、X など)
4 テレビ、ラジオ	9 友人・知人から
5 新聞	10 その他

◆防災意識について

問 7. 市や地区が行う防災訓練に参加していますか。次の中から 1つ選んで番号に○をつけて ください。

1 防災訓練に参加した (昨年度)
2 防災訓練に参加した (上記より以前)
3 防災訓練に参加したことがない

問 8. 洪水や津波などの浸水範囲などが記載されたハザードマップについて、あなたの状況に当てはまるものを次の中から 1つ選んで番号に○をつけて ください。

1 ハザードマップを持っている
2 ハザードマップを持っていないが知っている (広報よっかいち、市ホームページなど)
3 ハザードマップを知らない

問 9. 飲料水の備蓄をしていますか。次の中から 1つ選んで番号に○をつけて ください。

1 1週間 (7日) 分以上
2 3日分以上
3 1日分程度
4 備蓄していない

問 10. 食料の備蓄をしていますか。次の中から 1つ選んで番号に○をつけて ください。

1 1週間 (7日) 分以上
2 3日分以上
3 1日分程度
4 備蓄していない

問 11. 家具の転倒防止対策をしていますか (タンスや冷蔵庫の固定など)。次の中から 1つ選んで番号に○をつけて ください。

1 すべての部屋でしている
2 一部の部屋でしている (寝室など)
3 実施していない

◆市議会について

問 1 2. 市議会では、いろいろな方法で議会の活動を皆さんにお知らせするように努めていますが、次の中から当てはまるものをすべて選んで番号に○をつけてください。

- 1 市議会だより（定例会議会および開会議会の開催ごとに発行）を読んだことがある
- 2 ケーブルテレビで、市議会本会議の生中継を見たことがある 【→問12-①へ】
- 3 市議会のホームページを見たことがある
- 4 インターネットによる市議会本会議や委員会の生中継、録画中継を見たことがある
- 5 市議会本会議または委員会を傍聴したことがある
- 6 1～5のどれもない

問 1 2 - ①. 問 1 2 で「2. ケーブルテレビで、市議会本会議の生中継を見たことがある」と回答した人にお尋ねします。この1年間で、どのくらい生中継を見たことがありますか。次の中から1つ選んで番号に○をつけてください。

- |            |                     |
|------------|---------------------|
| 1 よく見ている   | 3 数回見たことがある（1～5回程度） |
| 2 ときどき見ている | 4 見ていない（この1年間では）    |

問 1 3. 市議会では「問 1 2」にあるように、「市議会だより」や「インターネット」などで活動内容を市民の皆さんにお伝えしていますが、分かりやすいと思いますか。

- |      |        |
|------|--------|
| 1 思う | 2 思わない |
|------|--------|

問 1 4. 市政に対するご意見やご要望を自由回答欄にお書きください。

※お書きいただいたご意見やご要望は、市政に生かすとともに、「市民の声」として取りまとめ、市のホームページや市政情報センターなどでご覧いただけるようにしていきます。また、「広報よっかいち」でも、ご意見の内容を紹介させていただく場合がありますのでご了承ください。（なお、個人情報などが記載されていた場合、その部分は除外して掲載します。）

※掲載に支障のある場合は、自由回答欄下の四角（□）にチェックを入れてください。

（自由回答欄）

☐ 私は、自由回答欄の内容が掲載されることを望みません

設問は以上です。ご協力ありがとうございました。

## 最近の市の主要な施策

本市では、「四日市市総合計画（2020年度～2029年度）」に基づき、市民の皆さんがより一層豊かで幸せに暮らしていけるよう、まちづくりを着実に進めています。

ここでは、市民の暮らしに関わるまちづくりの8つの分野と都市経営の土台・共通課題（人権、シティプロモーション、スマート自治体など）の各分野から、今年度新たに実施する取り組みや拡充する取り組みなどを紹介します。

アンケート回答の際の参考にしてください。

### ①子育て・教育

#### ●子どもが安全に安心して過ごせる環境づくり

こどもがさまざまな場所で成長できるよう、学校や地域、民間団体と連携しながら、多様なこどもの居場所づくりを進めます。こどもの居場所づくりに取り組む団体へ経費の補助や、団体同士の意見交換の場を設けます。

#### ●小・中学校へ空調整備を開始

良好な学習環境の確保と熱中症対策のため、空調が整備されていない小・中学校の屋内運動場や特別教室などに、リース方式で空調を整備し、令和9年4月の使用開始を目指します。



#### ●待機児童の解消

私立の保育施設の受け入れを増やすため、市独自の支援制度を新たに創設します。また、保育園などに入所できず、認可外保育所施設を利用している世帯への保育料の補助や、待機児童を受け入れる認可外保育施設を支援します。

### ②文化・スポーツ・観光

#### ●四日市花火大会を再開

打ち上げ場所を変更して再開し、その経費の一部を四日市花火大会実行委員会へ補助します。今年度は8月31日（予備日9月7日）に、打ち上げ場所を千歳地区第2・3埠頭に変更して開催予定です。約3,000発の花火が夜空を彩ります。

#### ●ランニングイベントを開催

中央緑地発着、三滝通り、臨港通りを含む10kmコースでのランニングイベントを開催することで、市の魅力発信、スポーツ振興、健康増進につなげます。



#### ●休日の部活動を地域に展開

教員の負担軽減と部活動指導の質の充実のため、部活動指導員・部活動協力員を配置します。また、こどもたちが希望する活動を選択できるよう、拠点型活動の拡充、総合型地域スポーツクラブとの連携により、部活動の地域展開を目指します。

### ③産業・港湾

#### ●じばさんを再整備します

四日市市地場産業振興センター（じばさん）を、スタートアップ支援やリカレント教育・リスクリング（学び直し）、産業情報発信などの機能を備えた「産業の新たな拠点施設」として整備するための準備を進めます。



#### ④交通・にぎわい

##### ●中央通り再編を中心としたまちづくり

近鉄四日市駅周辺の歩行者デッキ工事や、駅とデッキをつなぐ連絡通路の工事を進めていくとともに、にぎわいの交流広場となる中央通り公園の整備に取り組みます。

##### ●新図書館等拠点施設整備

新図書館候補地（市役所北側民有地）での用地確保に向け、用地測量などの調査を進め、立地場所を確定し、設計段階への移行を目指します。



中央通り再編イメージ

#### ⑤環境・景観

##### ●脱炭素に取り組む中小企業を応援

市内の中小企業が取り組む、温室効果ガスの排出量算定、削減目標の策定、国際認証である SBT 認証の取得にかかる経費を補助します。2050 年カーボンニュートラルの実現に向けた、中小企業の脱炭素経営を支援します。

#### ⑥防災・消防

##### ●大規模災害への備えを強化

大規模災害時に指定避難所などへ物資を円滑に配送するため、備蓄品管理システムの導入を検討します。また災害時の給水活動をより効率的に行うため、組立式給水タンクを 10 基配備します。

##### ●消防指令システムを更新

令和 8 年 4 月の運用開始を目指して、四日市市・桑名市・菰野町の 3 消防本部で運用している消防指令システムの更新、消防指令センターの改修工事を実施します。また、消防活動の高度化を図るため、IP 無線機とウェアラブルカメラを導入します。

##### ●消防出張所を整備

南消防署西南出張所（小山田地区市民センター併設）を、六名町内に独立した消防出張所として整備します。令和 8 年 3 月の運用開始を目指し、消防活動拠点としての機能を強化します。



完成予想図

#### ⑦生活・居住

##### ●海外都市との交流を推進

中国天津市との友好都市提携45周年記念事業を実施するほか、環境交流や経済交流などを行います。また、姉妹都市米国ロングビーチ市との交換学生・教師の派遣を行います。



天津市との友好都市提携  
45周年ロゴマーク

#### ⑧健康・福祉・医療

##### ●高齢者の補聴器購入費用を助成

加齢により聴力が低下した難聴高齢者に対し、補聴器の購入費用を助成することで、高齢者のコミュニケーションを確保し、積極的な社会参加と地域交流を支援します。

##### ●带状疱疹ワクチンの定期接種を開始

65 歳になる人を対象に带状疱疹ワクチンの定期接種を行い、带状疱疹と合併症の発症予防に取り組みます。令和 7 年度から 5 年間は、65 歳を超える 5 歳年齢ごとの高齢者を定期予防接種の対象に含めて実施します。

#### ～都市経営の土台・共通課題～

##### ●本市の魅力を効果的に発信

テレビやラジオ、デジタルサイネージや電車の中吊り広告などを活用して、本市の魅力を発信します。また、本市の観光資源・地場産品の魅力を発信するための商品の販売や、PR イベントを開催し、本市の認知度や都市イメージの向上を図ります。



##### ●「回らない窓口」の導入準備など

複数の窓口を回ることなく 1 カ所で事務手続きができる「回らない窓口」の導入に向けた検討や、自宅でオンライン申請が可能な手続きの拡大など、デジタル化を推進することで、市民の皆さんの窓口での利便性を向上します。