
四日市市
介護人材実態調査
報告書

令和5年3月

目次

1. 調査概要	1
(1) 調査目的	1
(2) 調査の実施について	1
(3) 有効回答件数及び回答率	1
(4) 留意点	1
2. 調査結果	2
(1) 介護人材実態調査（事業所票）	2
(2) 介護人材実態調査（職員票）	5

1. 調査概要

(1) 調査目的

本市では、高齢者福祉の一層の充実と介護保険制度の円滑な実施に向け、高齢者福祉計画及び介護保険事業計画の見直しを行うにあたり、介護保険事業者の現状等について把握し、今後の四日市市の介護保険事業及び高齢者福祉施策のための基礎的な資料を作成するために実施しました。

(2) 調査の実施について

対象	市内の介護保険サービス提供事業所(居介・包括を除く)
実施期間	令和4年12月14日(水)～令和4年12月31日(土)
実施方法	WEB調査

(3) 有効回答件数及び回答率

対象数	有効回答数	有効回答率
569 件	105 件	18.5%

(4) 留意点

分析結果を見る際の留意点は以下の通りとなっている。

1. 「n」は「number」の略で、比率算出の母数。
2. 単数回答の場合、本文および図表の数字に関しては、すべて小数点第2位以下を四捨五入し、小数点第1位までを表記。このため、百分率の合計が100.0%とならない場合がある。
3. 複数回答の場合、図中にMA (Multiple Answer =いくつでも)、3LA (3 Limited Answer = 3つまで) と記載している。また、不明(無回答)はグラフ・表から除いている場合がある。

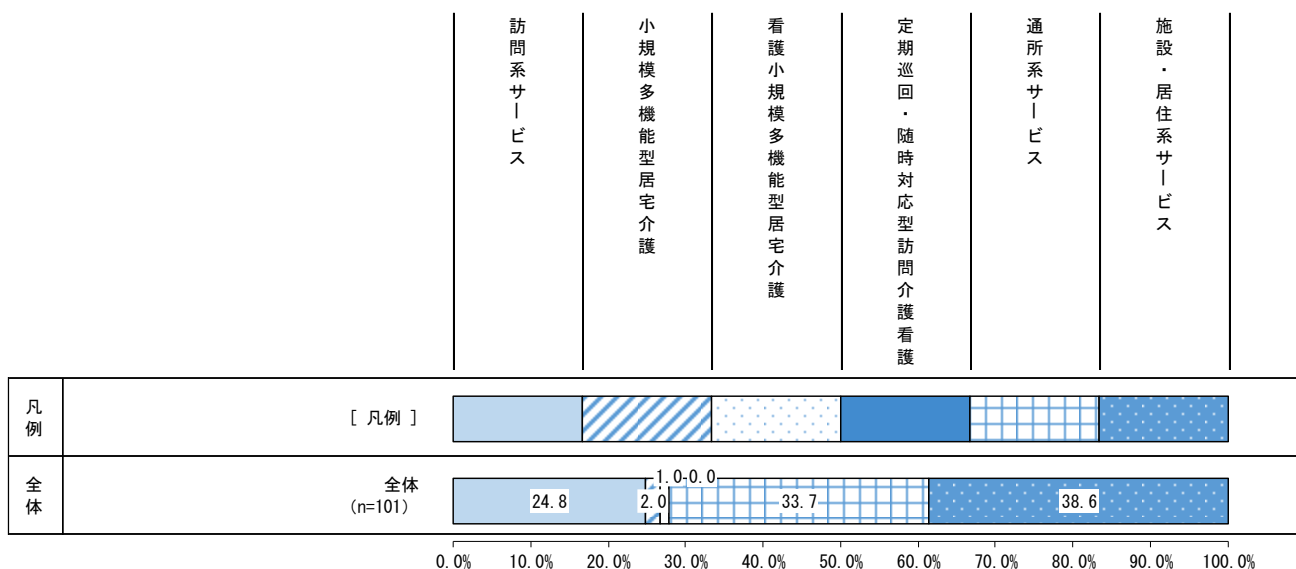
2. 調査結果

(1) 介護人材実態調査（事業所票）

●問1 貴事業所において、現在実施しているサービスは何ですか。

○ 実施しているサービスについて、「施設・居住系サービス」が 38.6%で最も多く、次いで「通所系サービス」が 33.7%、「訪問系サービス」が 24.8%となっています。

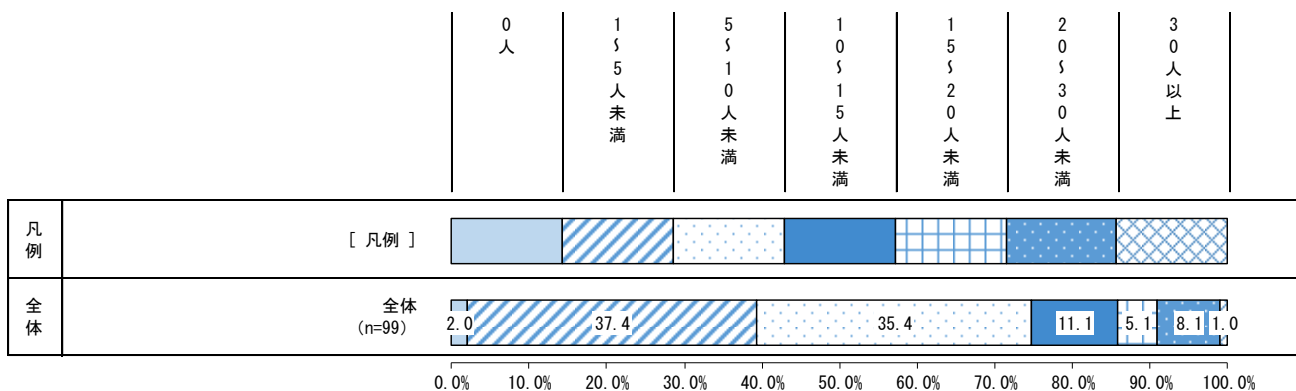
【実施しているサービス】



●問2-1 貴事業所における介護職員の総数をお答えください。【正規職員数】

○ 正規職員数について、「1～5 人未満」が 37.4%で最も多く、次いで「5～10 人未満」が 35.4%、「10～15 人未満」が 11.1%となっています。

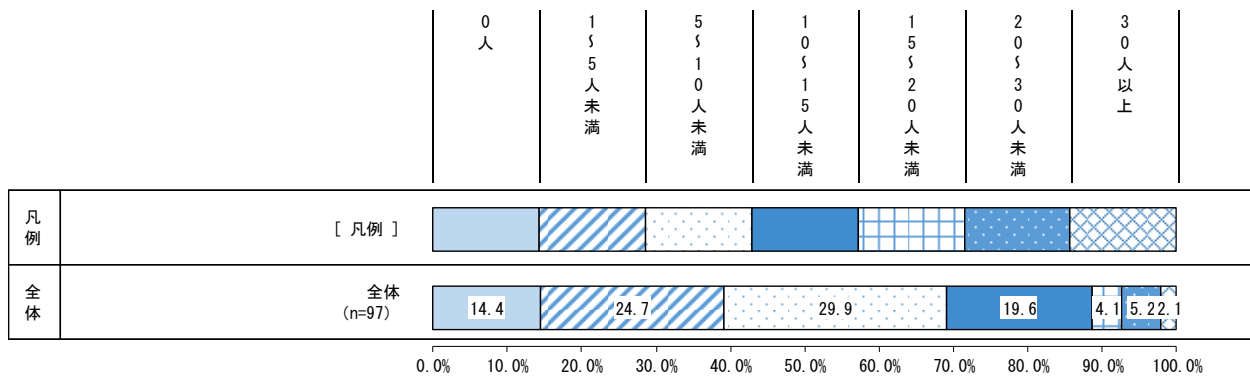
【正規職員数】



● 【非正規職員数】

○ 非正規職員数について、「5～10 人未満」が 29.9%で最も多く、次いで「1～5 人未満」が 24.7%、「10～15 人未満」が 19.6%となっています。

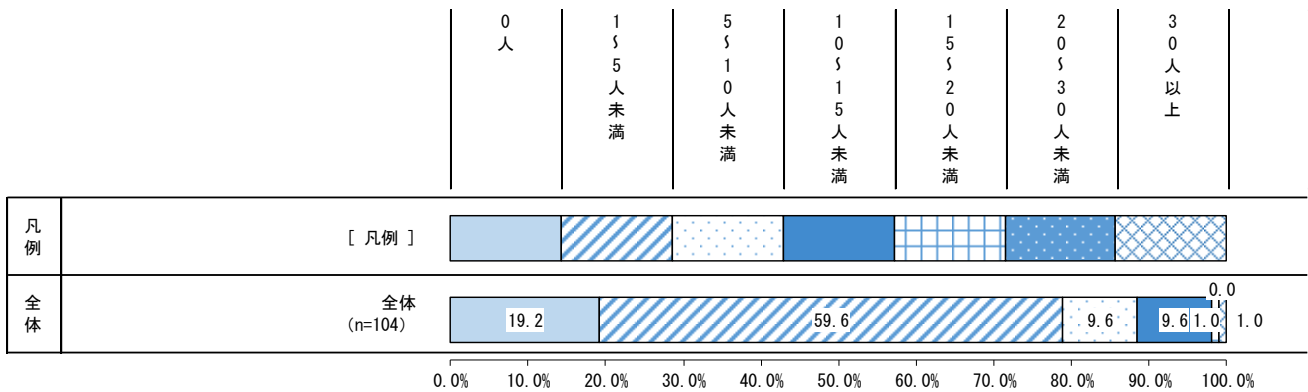
【非正規職員数】



● 問2-3 過去1年間（令和3年12月1日～令和4年11月30日）の介護職員の採用者数と離職者数をお答えください。【採用者数】

○ 採用者数について、「1～5 人未満」が 59.6%で最も多く、次いで「0 人」が 19.2%、「5～10 人未満」「10～15 人未満」が 9.6%となっています。

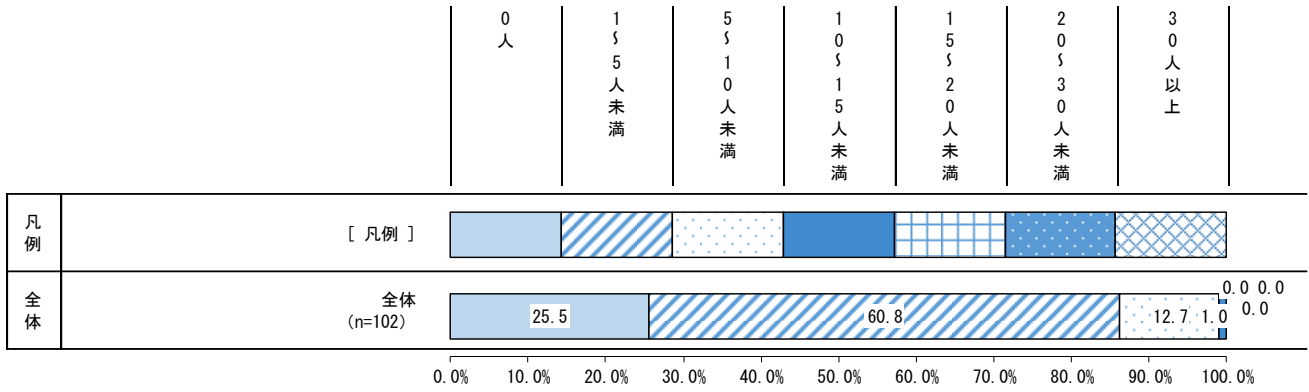
【採用者数】



● 【離職者数】

○ 離職者数について、「1～5 人未満」が 60.8%で最も多く、次いで「0 人」が 25.5%、「5～10 人未満」が 12.7%となっています。

【離職者数】

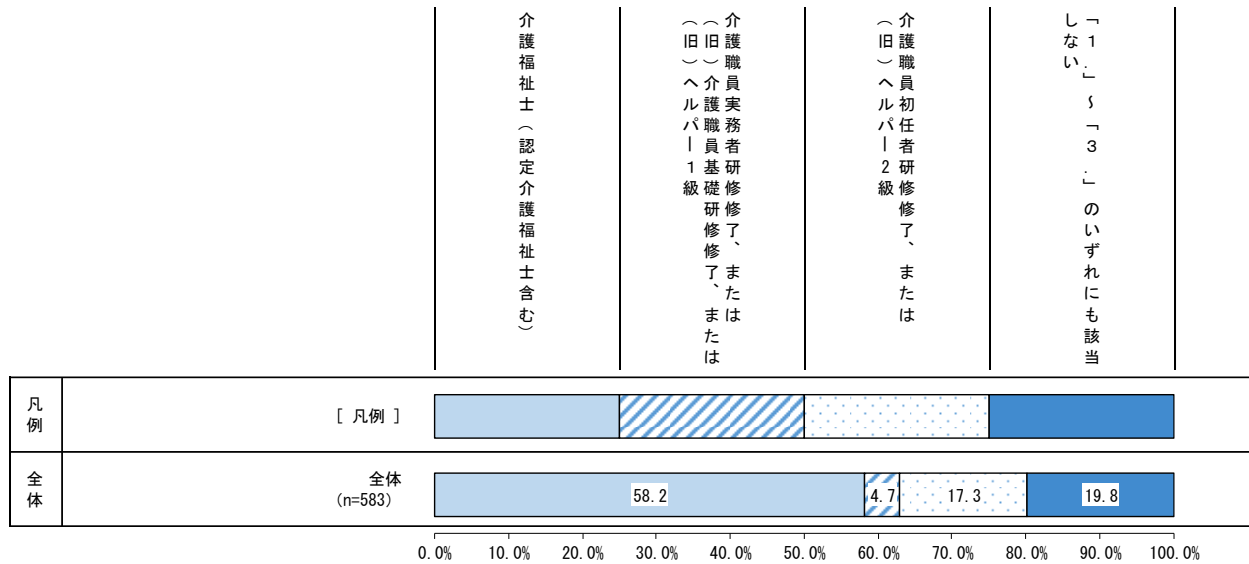


(2) 介護人材実態調査（職員票）

●問2 資格の取得、研修の修了の状況について、ご回答ください。

○ 資格の取得、研修の終了状況について、「介護福祉士（認定介護福祉士含む）」が 58.2%で最も多く、次いで「「1.」～「3.」のいずれにも該当しない」が 19.8%、「介護職員初任者研修修了、または(旧)ヘルパー2級」が 17.3%となっています。

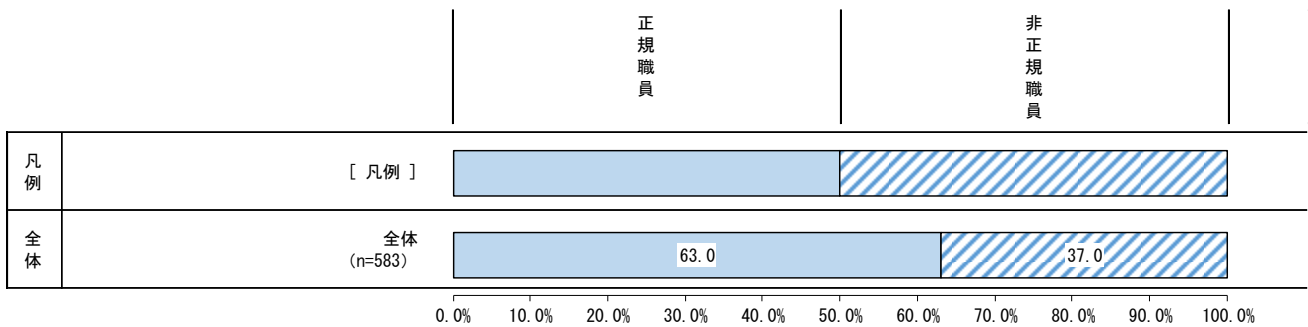
【資格の取得、研修の終了状況】



●雇用形態

○ 雇用形態について、「正規職員」が 63.0%、「非正規職員」が 37.0%となっています。

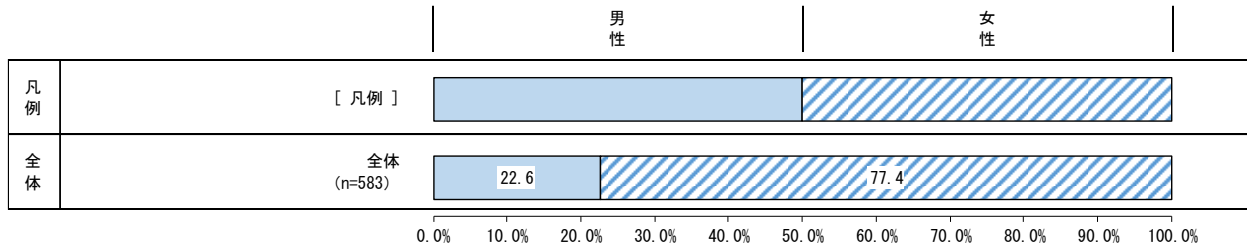
【雇用形態】



●性別

○ 性別について、「男性」が22.6%、「女性」が77.4%となっています。

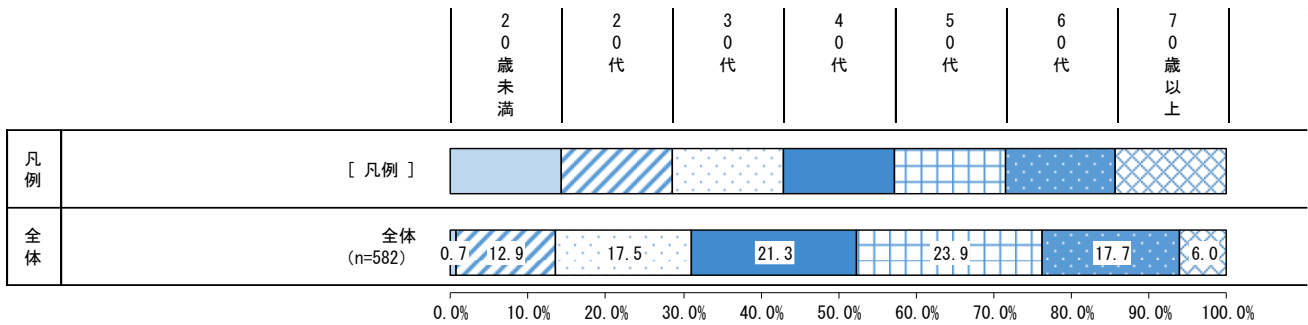
【性別】



●年齢

○ 年齢について、「50代」が23.9%で最も多く、次いで「40代」が21.3%、「60代」が17.7%となっています。

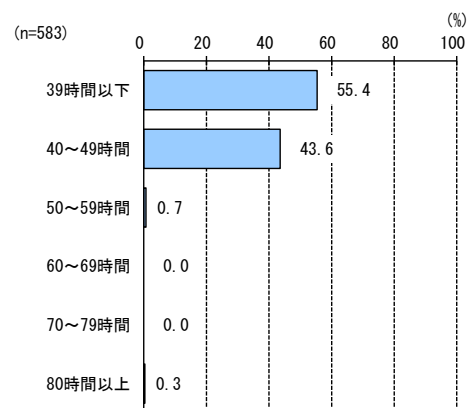
【年齢】



●過去1週間の勤務時間

○ 過去1週間の勤務時間について、「39時間以下」が55.4%で最も多く、次いで「40～49時間」が43.6%、「50～59時間」が0.7%となっています。

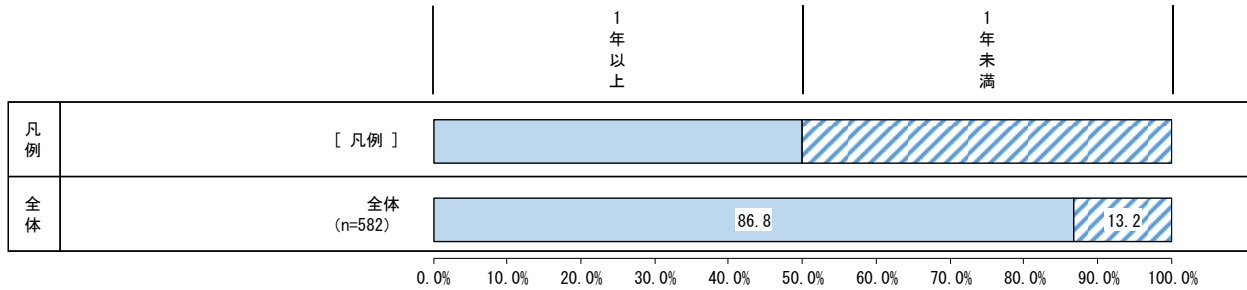
【過去1週間の勤務時間】



●現在の事業所での勤務年数

○現在の事業所での勤務年数について、「1年以上」が86.8%、「1年未満」が13.2%となっています。

【現在の事業所での勤務年数】

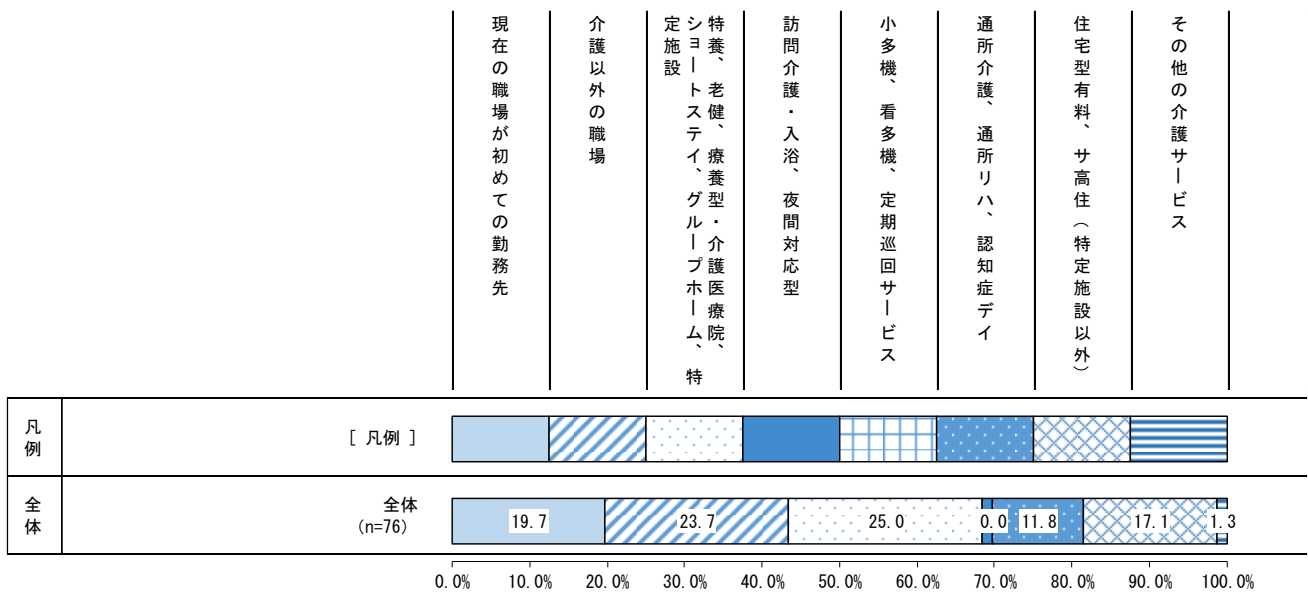


【問3-5で「2. 1年未満」と回答された方に、お伺いします。】

●問4 現在の事業所に勤務する直前の職場について、以下にご回答ください。

○現在の事業所に勤務する直前の職場について、「特養、老健、療養型・介護医療院、ショートステイ、グループホーム、特定施設」が25.0%で最も多く、次いで「介護以外の職場」が23.7%、「現在の職場が初めての勤務先」が19.7%となっています。

【現在の事業所に勤務する直前の職場】



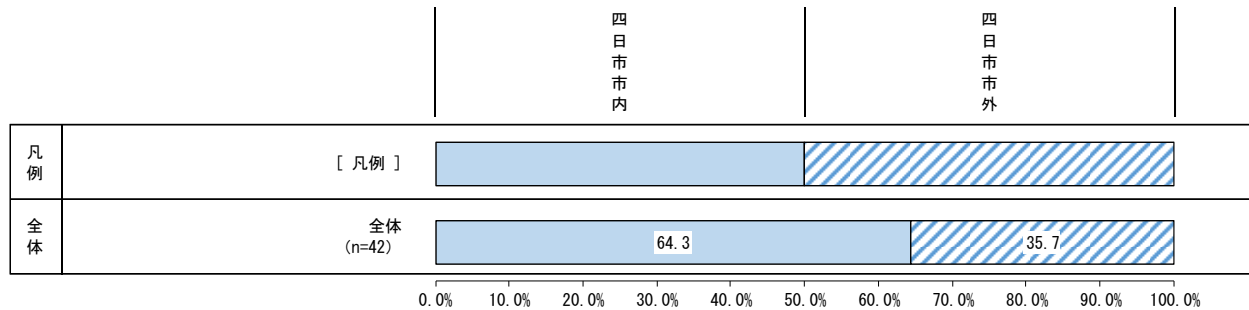
【問4で「3.」～「8.」と回答された方に、お伺いします。】

●問5 ご回答いただいた直前の職場について、以下にご回答ください。

・直前の職場の位置

○ 直前の職場の位置について、「四日市市内」が 64.3%、「四日市市外」が 35.7%となっています。

【直前の職場の位置】



・直前の職場の現在の事業所との関係

○ 【直前の職場の現在の事業所との関係】について、「現在の事業所と同一の法人・グループ」が 10.8%、「現在の事業所と別の法人・グループ」が 89.2%となっています。

【直前の職場の現在の事業所との関係】

