

# 子育て拠点施設に関するアンケート調査結果

## 1. 調査概要

### <目的>

- ・ 市内の子育て拠点施設利用者に対して、施設の利用状況や新しい施設のニーズを把握し、新たな子育て拠点施設の整備の検討資料とすることを目的に実施した。

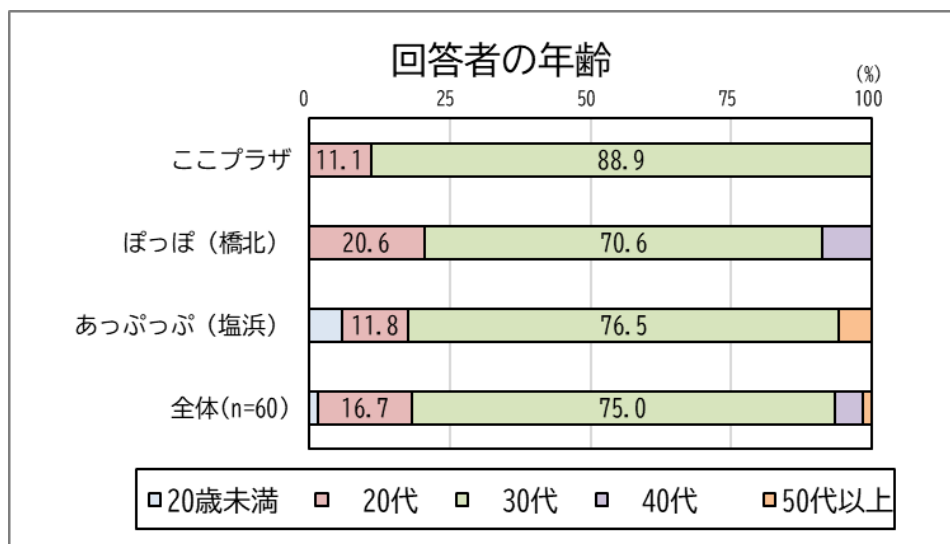
### <調査対象等>

- ・ 次の子育て拠点施設の午前中の利用者（未就園児の保護者）

施設名	調査日	回収件数(件)
こども子育て交流プラザ（ここプラザ）	7/15	9
橋北子育て支援センター（ぽっぼ）	7/13、7/15	34
塩浜子育て支援センター（あっぷっぷ）	7/14	17

### <回答者の年齢>

- ・ いずれの施設も 30 代の回答者が最も多く、全体では 75.0%となっている。



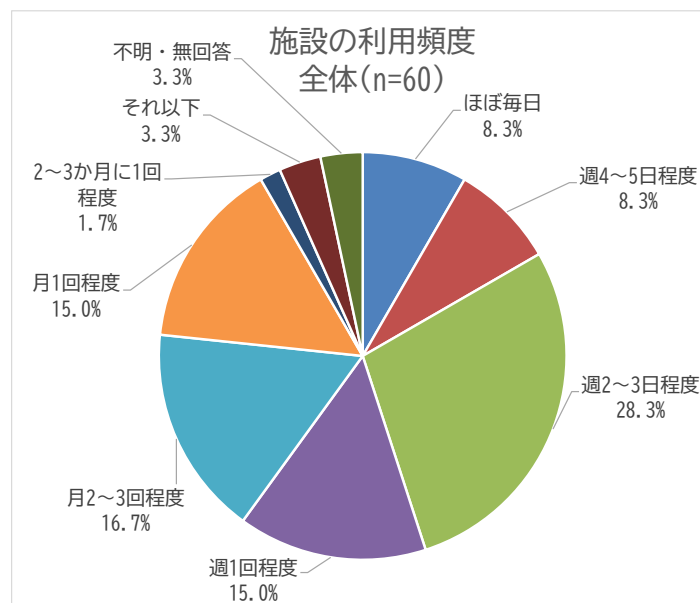
## 2. 調査結果

- 利用頻度は「週 2～3 日」が最も多く、週に 1 回以上の利用は 60%を占めるなど、リピーターが多い。
- 「多目的ホール・ホール」の利用が 70%を占める。今後の意向として「親子イベント」のニーズが 75%程度と高い。
- 施設の各部屋の広さは丁度よく感じられている。
- 新しい施設のニーズは「運動ができる部屋」が 75%と高い。「調理室」「会議室」のニーズは「調理室」が 10%程度、「会議室」が 5%と低い。
- 開館日、開館時間は「平日+土曜日・日曜日の開館」「17 時 30 分まで」のニーズが高い。「土曜日・日曜日、祝日のみの開館」、「19 時まで」「21 時まで」の夜間の開館ニーズはほとんどない。
- 無料の大型遊具の希望は室内、室内外ともに高く 70%程度。有料の場合でのニーズは 10%程度となる。

### (1) 施設の利用概況

#### <利用頻度>

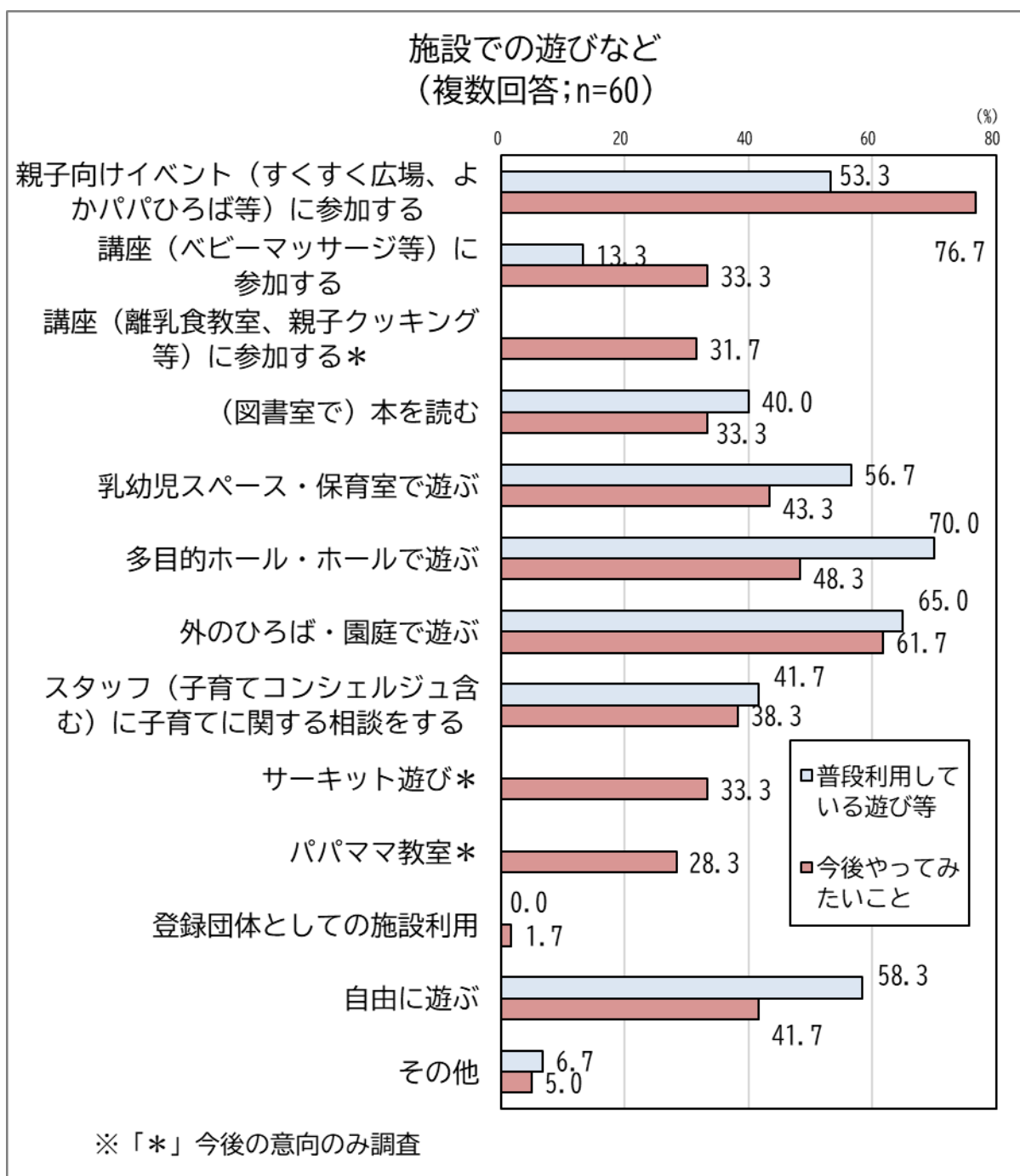
- ・ 利用頻度は「週 2～3 日」が最も多く 28.3%となっている。週に 1 回以上の利用は 60%を占める。



	ほぼ毎日	週4～5日	週2～3日	週1回	月2～3回	月1回	1～3か月に1回	それ以下	不明・無回答
ここプラザ (n=9)	0.0	0.0	0.0	11.1	22.2	55.6	0.0	11.1	0.0
ぼっぼ (橋北) (n=34)	11.8	11.8	32.4	14.7	17.6	8.8	2.9	0.0	0.0
あっぷっぷ (塩浜) (n=17)	5.9	5.9	35.3	17.6	11.8	5.9	0.0	5.9	11.8
全体(n=60)	8.3	8.3	28.3	15.0	16.7	15.0	1.7	3.3	3.3

<利用している遊び等と今後の意向>

- ・ 普段利用している遊び等は、「多目的ホール・ホールで遊ぶ」が最も多く70.0%、次いで「外のひろば・園庭で遊ぶ」が65.0%、「自由に遊ぶ」が58.3%となっている。
- ・ 今後、施設でやってみたいことは、「親子向けイベントに参加する」が最も多く76.7%、次いで「外のひろば・園庭で遊ぶ」が61.7%、「多目的ホール・ホールで遊ぶ」が48.3%などとなっている。
- ・ 現在コロナの関係で離乳食教室等は実施できていないが、講座への参加希望は31.7%となっている。



〔普段利用している遊び等〕

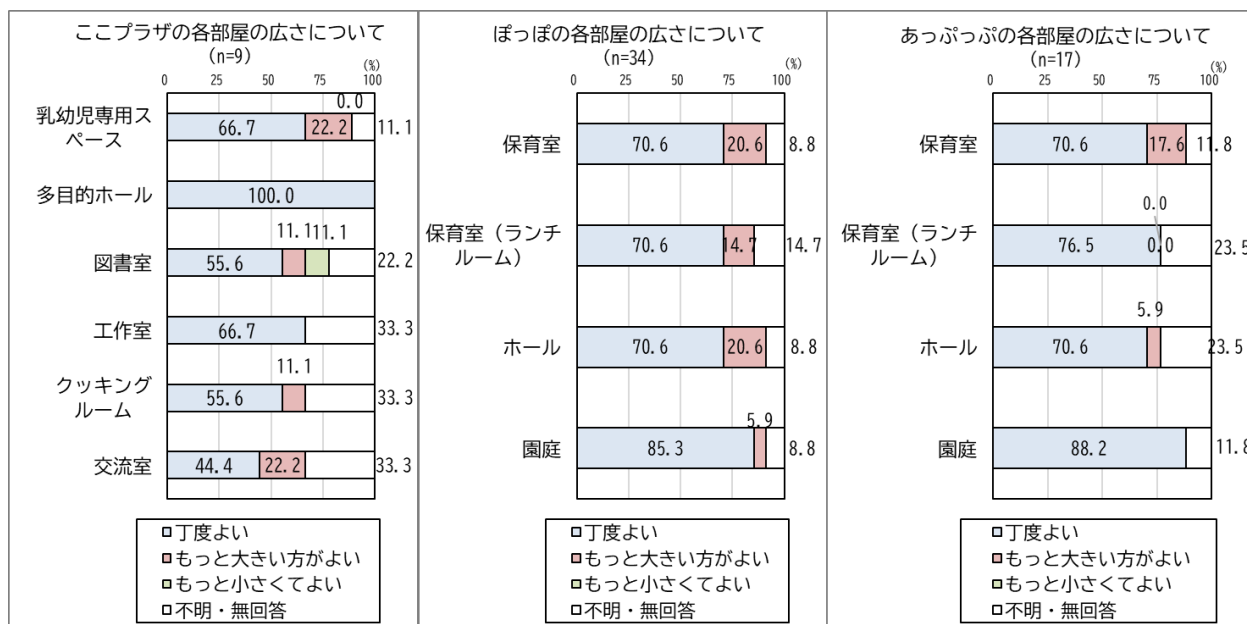
	親子向けイベント(すくすく広場等)に参加する	講座(ベビーマッサージ、離乳食講座等)に参加する	(図書室で)本を読む	乳幼児スペース・保育室で遊ぶ	多目的ホール・ホールで遊ぶ	外のひろば・園庭で遊ぶ	スタッフ(子育てコンシェルジュ含む)に子育てに関する相談をする	登録団体としての施設利用	自由に遊ぶ	その他
ここプラザ (n=9)	77.8	22.2	33.3	33.3	55.6	33.3	22.2	0.0	33.3	0.0
ぽっぽ (橋北) (n=34)	55.9	14.7	47.1	55.9	79.4	76.5	50.0	0.0	64.7	8.8
あっぷっぷ (塩浜) n=17)	35.3	5.9	29.4	70.6	58.8	58.8	35.3	0.0	58.8	5.9
全体(n=60)	53.3	13.3	40.0	56.7	70.0	65.0	41.7	0.0	58.3	6.7

〔今後したい遊び等〕

	親子向けイベント(すくすく広場、よかパパひろば等)に参加する	講座(ベビーマッサージ等)に参加する	講座(離乳食教室、親子クッキング等)に参加する*	(図書室で)本を読む	乳幼児スペース・保育室で遊ぶ	多目的ホール・ホールで遊ぶ	外のひろば・園庭で遊ぶ	スタッフ(子育てコンシェルジュ含む)に子育てに関する相談をする	サーキット遊び*	パパママ教室*	登録団体としての施設利用	自由に遊ぶ	その他
ここプラザ (n=9)	88.9	22.2	33.3	33.3	22.2	44.4	55.6	22.2	33.3	0.0	0.0	44.4	0.0
ぽっぽ (橋北) (n=34)	76.5	35.3	35.3	35.3	47.1	50.0	64.7	41.2	35.3	41.2	2.9	38.2	5.9
あっぷっぷ (塩浜) n=17)	70.6	35.3	23.5	29.4	47.1	47.1	58.8	41.2	29.4	17.6	0.0	47.1	5.9
全体(n=60)	76.7	33.3	31.7	33.3	43.3	48.3	61.7	38.3	33.3	28.3	1.7	41.7	5.0

## <施設の各部屋の広さについて>

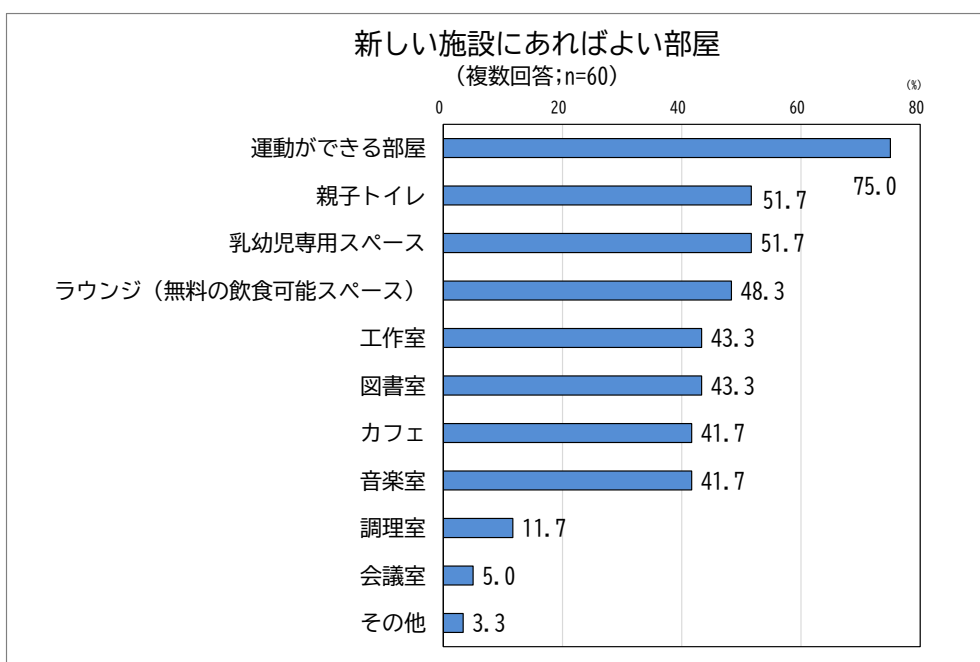
- ・ 3施設のすべての部屋において「丁度よい」が最も多くなっている。



## (2) 新しい施設について

### <新しい施設にあればよい部屋について>

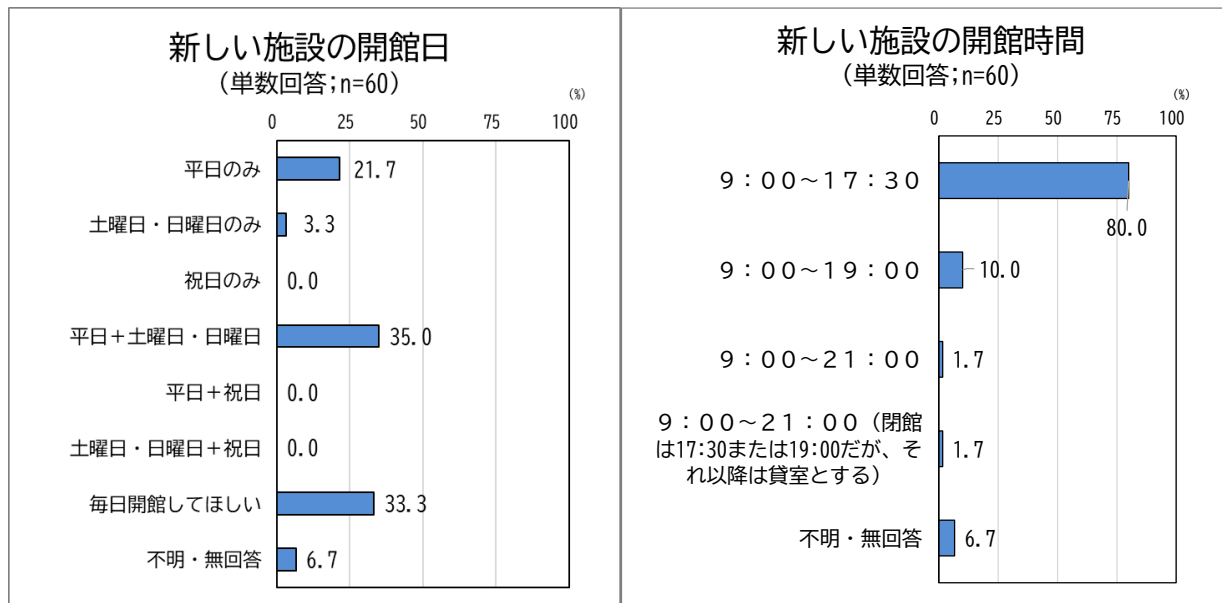
- ・ 新しい施設にあればよい部屋として「運動ができる部屋」が最も多く 75.0%、次いで「乳幼児専用スペース」「親子トイレ」が51.7%となっている。
- ・ 「調理室」が11.7%、「会議室」が5.0%と少なくなっている。



	運動ができる部屋	親子トイレ	乳幼児専用スペース	ラウンジ(無料の飲食可能スペース)	工作室	図書室	カフェ	音楽室	調理室	会議室	その他
ここプラザ (n=9)	88.9	77.8	88.9	66.7	44.4	66.7	22.2	33.3	33.3	11.1	0.0
ぽっぽ(橋北) (n=34)	73.5	55.9	47.1	35.3	52.9	38.2	47.1	44.1	11.8	5.9	5.9
あっぷっぷ(塩浜) (n=17)	70.6	29.4	41.2	64.7	23.5	41.2	41.2	41.2	0.0	0.0	0.0
全体(n=60)	75.0	51.7	51.7	48.3	43.3	43.3	41.7	41.7	11.7	5.0	3.3

### <開館日、開館時間について>

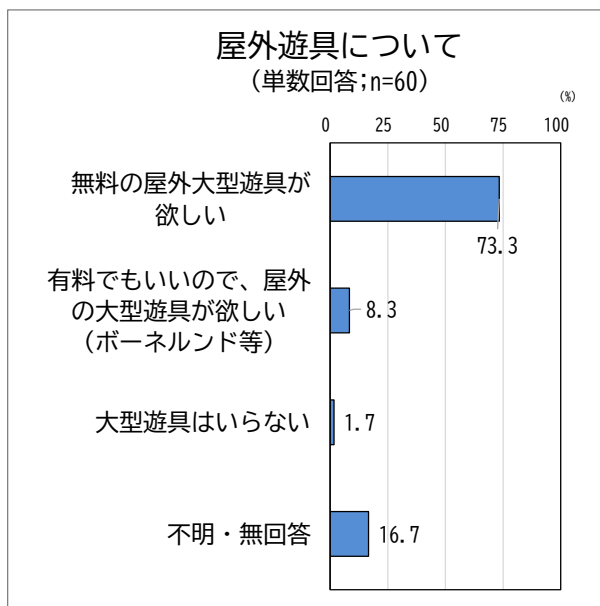
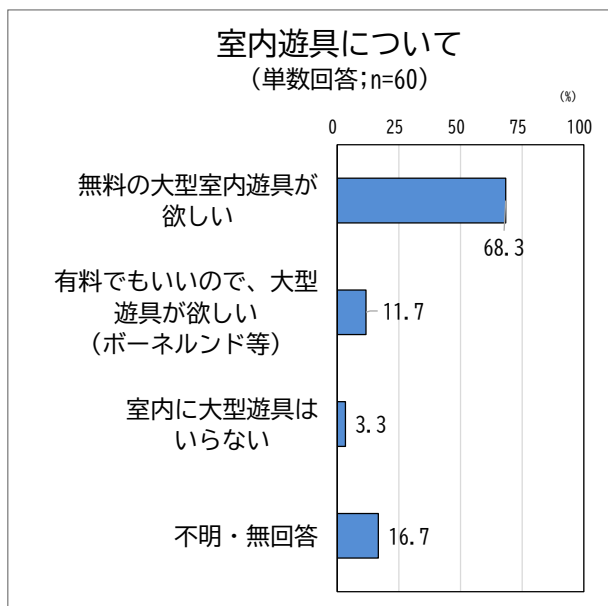
- ・ 開館日の希望は「平日+土曜日・日曜日の開館」が最も多く 35.0%、次いで「毎日の開館」が 33.3%となっている。開館時間は「9:00~17:30」が 80.0%を占め、「9:00~19:00」が 10.0%、「9:00~21:00」が 1.7%となっている。



	9:00~17:30	9:00~19:00	9:00~21:00	9:00~21:00 (閉館は17:30または19:00だが、それ以降は貸室とする)	不明・無回答
ここプラザ (n=9)	88.9	0.0	0.0	11.1	0.0
ぽっぽ(橋北) (n=34)	70.6	17.6	2.9	0.0	8.8
あっぷっぷ(塩浜) (n=17)	94.1	0.0	0.0	0.0	5.9
全体(n=60)	80.0	10.0	1.7	1.7	6.7

## <遊具について>

- ・ 屋内遊具の希望は「無料の大型室内遊具がほしい」が最も多く 68.3%、屋外遊具については「無料の屋外大型遊具がほしい」が 73.3%となっている。



	無料の大型室内遊具がほしい	有料でもいいので、大型遊具がほしい (ポーンレンド等)	室内に大型遊具は いない	不明・無回答
ここプラザ (n=9)	55.6	22.2	11.1	11.1
ぽっぽ (橋北) (n=34)	76.5	5.9	0.0	17.6
あっぷっぷ (塩浜) (n=17)	58.8	17.6	5.9	17.6
全体(n=60)	68.3	11.7	3.3	16.7

	無料の屋外大型遊具がほしい	有料でもいいので、屋外の大型遊具がほしい (ポーンレンド等)	大型遊具は いない	不明・無回答
ここプラザ (n=9)	77.8	11.1	0.0	11.1
ぽっぽ (橋北) (n=34)	70.6	11.8	0.0	17.6
あっぷっぷ (塩浜) (n=17)	76.5	0.0	5.9	17.6
全体(n=60)	73.3	8.3	1.7	16.7