

第 47 回市政アンケート調査結果報告書

令和元年 12 月

目 次

I	調査の概要	1
1	調査の目的	1
2	調査の設計	1
3	調査の内容	1
4	回収結果	2
5	報告書の見方	2
II	回答者の属性	3
III	調査結果の分析	5
1	市政全般の満足度・期待する取り組みについて	
(1)	満足度と期待について	6
(2)	満足度と期待の傾向	8
(3)	満足度と期待の経年変化	10
(4)	市民から特に求められている施策	15
(5)	その他	20
2	日ごろの生活と市政について	
(1)	市民の意見反映について	21
(2)	市職員に対する信頼度について	23
(3)	四日市市居住に対する総合的な満足度について	25
(4)	市の広報活動について	27
(5)	市議会について	33
3	文化振興について	
(1)	文化振興について	37
4	自由意見	47
□	資料編	
	満足度得点一覧表	資- 1
	期待一覧表	資- 3
	満足度・期待グラフ	資- 5
	集計表	資- 7
	第47回市政アンケート調査票	資-61

I 調査の概要

1 調査の目的

本調査は、行政上の課題や市民生活上の問題点などについて、広く市民の意見を伺い、その結果を市政に反映させることを目的とします。

2 調査の設計

	調 査 概 要
(1) 調査対象	四日市市内に居住する 18 歳以上の市民
(2) 標本数	5,000 人
(3) 抽出方法	住民基本台帳より 18 歳以上の方から無作為抽出
(4) 実施方法	配布：郵便による調査票配布 調査票配布後、8 月 5 日に協力依頼状を送付 回収：郵送回収、WEB 回収
(5) 調査期間	令和元年 7 月 19 日～8 月 13 日

3 調査の内容

(1) 市政全般の満足度・期待する取り組みについて【問 1：40 項目】

- ① 都市と環境が調和するまち
- ② いきいきと働ける集いと交流のあるまち
- ③ 誰もが自由に移動しやすい安全に暮らせるまち
- ④ 市民が支えあい健康で自分らしく暮らせるまち
- ⑤ 心豊かな“よっかいち人”を育むまち
- ⑥ その他

(2) 日頃の生活と市政について【問 2～問 9】

- ① 市民の意見反映について【問 2】
- ② 市職員に対する信頼度について【問 3】
- ③ 四日市市居住に対する総合的な満足度について【問 4】
- ④ 市の広報活動について【問 5、問 6】
- ⑤ 市議会について【問 7、問 7-1、問 8】
- ⑥ 市政に対するご意見やご要望【問 9】

(3) 文化振興について【問 10～問 13】

- ① 文化振興について【問 10～問 13】
 - 音楽コンクールの認知状況【問 10】
 - 音楽コンクールの実施による都市イメージの向上【問 11】
 - 音楽コンクールの効果【問 12】
 - 今後の音楽イベントの希望【問 13(1)種類、問 13(2)対象年齢】

(注) 調査票は資料編に掲載しています。

4 回収結果

配布数	回収数	回収状況	
		有効回収	無効回収
5,000 (100.0%)	1,794 (35.9%)	1,792 (35.8%)	2 (0.04%)

(注) 白紙回答および9月17日以降到着分については無効回収としています。

5 報告書の見方

- (1) n= は標本数を表しています。
- (2) 図表および本文中の数値(%)は、原則として小数点以下第2位を四捨五入してあるため、合計しても100%にならない場合があります。また、複数回答の場合は各回答率を合計すると、100%を超える場合があります。
- (3) 本報告書中の表、グラフなどの見出しおよび文章中での回答選択肢は、本来の意味を損なわない程度に省略して掲載している場合があります。
- (4) 本報告書中の第40回～第46回調査は、平成24年度から平成30年度で実施した調査です。

□ 参 考 — アンケート調査結果と母集団との関係について —

【標本誤差について】

5,000人(母集団)を対象に無作為抽出し、有効回収結果(標本数)として、1,792人から回答をいただきました。そこで、得られた標本が母集団とどのくらい隔たりがあるかを示す指標として、標本誤差が考えられます。標本誤差は、次式で表されます。ただし、信頼度を95%とし、信頼水準(係数)を1.96と設定します。ここで、信頼度95%とは、その標本が100回に5回がその標本誤差の範囲内におさまらないという意味です。通常のアンケート調査では信頼度95%として調査設計されることが多くなっています。

$$\text{標本誤差} = \pm 1.96 \sqrt{\{P(1-P)/n\} \times \{(N-n)/(N-1)\}}$$

P: 回答率(該当回答数/総回答数) n: 回収数(人) N: 人口(人)

本調査の標本誤差の早見表は、下記のとおりです。

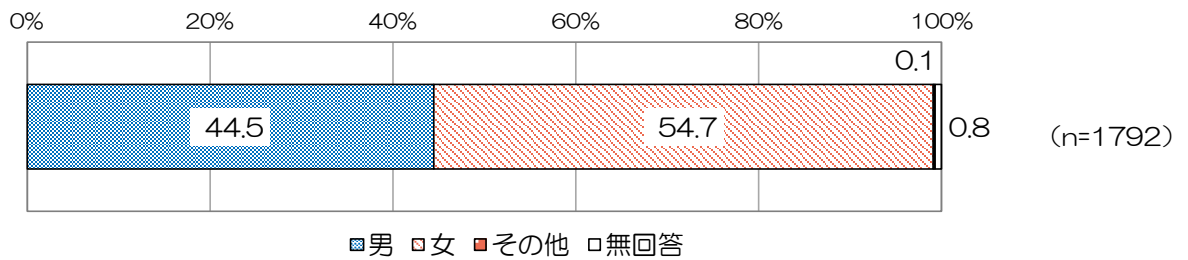
例えば、本報告書結果において、回答選択肢に対する回答比率が90%である設問の場合、下表より、これに対応する標本誤差は±1.4%であるので、母集団(住民基本台帳で令和元年7月1日における18歳以上の四日市市民全体)の回答比率は88.6%(=90%-1.4%)～91.4%(=90%+1.4%)であると推定されます。

【標本誤差の早見表】

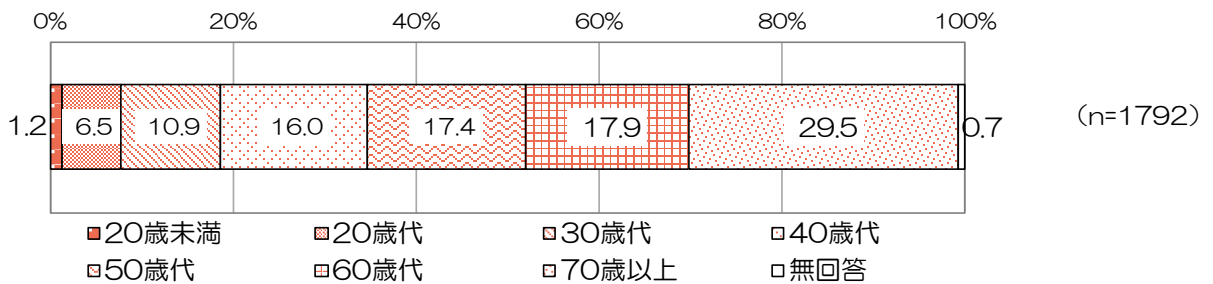
回答比率	5%または 95%	10%または 90%	20%または 80%	30%または 70%	40%または 60%	50%
標本誤差	±1.0%	±1.4%	±1.8%	±2.1%	±2.3%	±2.3%

Ⅱ 回答者の属性

1 性別

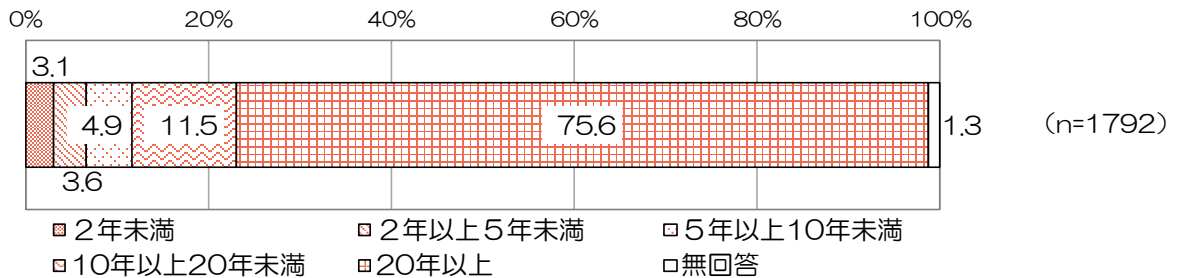


2 年齢

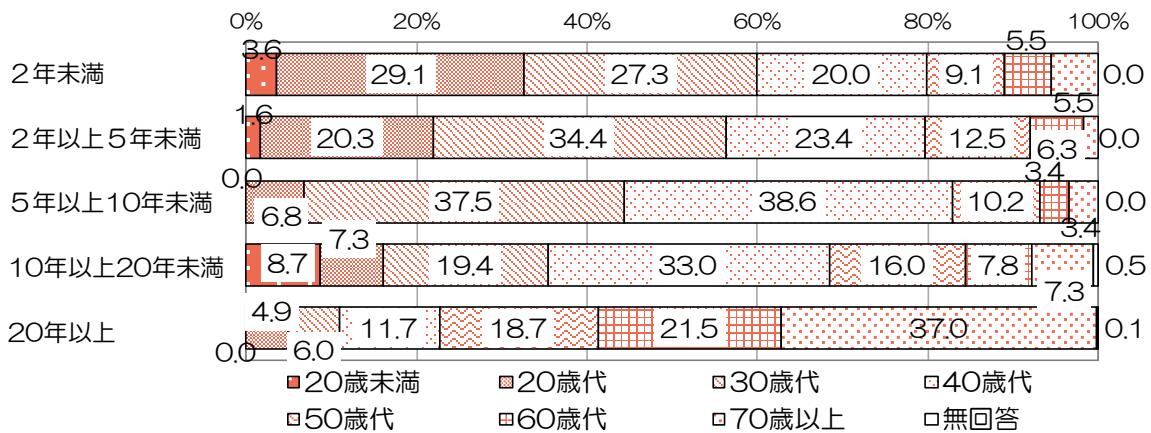


3 居住年数

居住年数が20年以上と回答した人が全体の3/4以上を占めています。

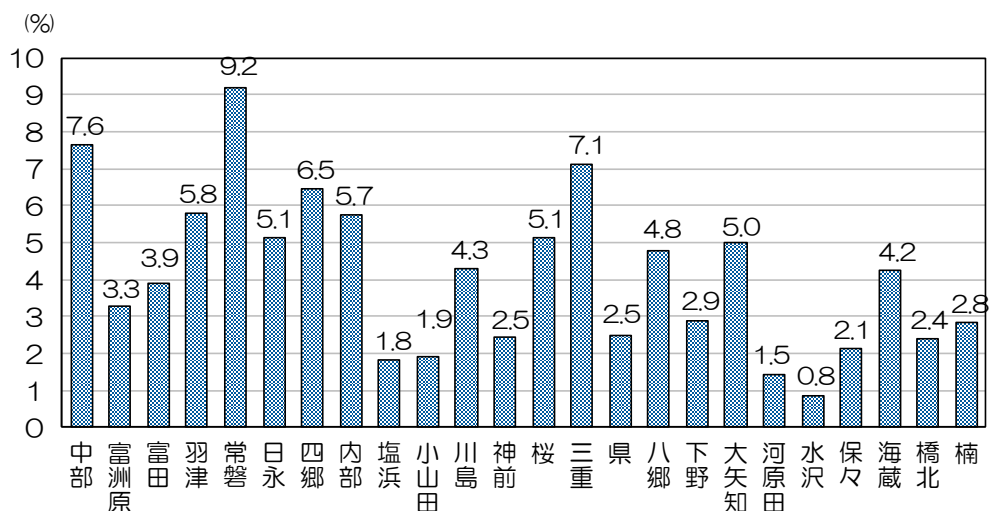


ただし、居住年数が「2年未満」、「2年以上5年未満」は30歳以下の人が半数を超えており、居住年数が短い人は若い年齢層の占める割合が高いことがわかります。

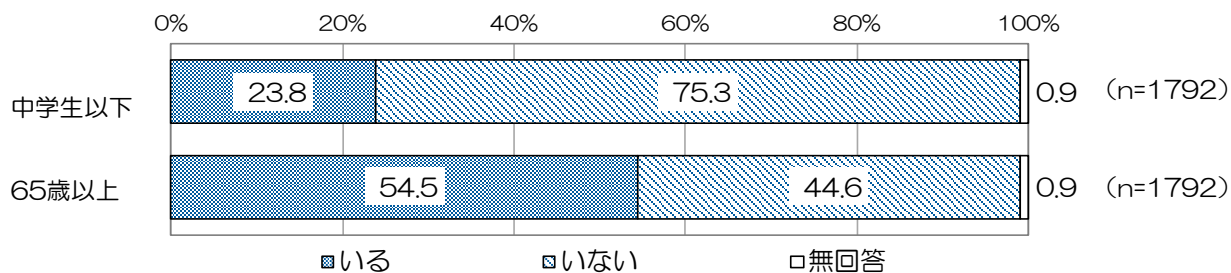


4 地区

居住人口の割合にほぼ比例して常磐地区 9.2%、中部地区 7.6%、三重地区 7.1%、四郷地区 6.5%の順に回答者が多い地区となっています。反対に、水沢地区 0.8%、河原田地区 1.5%、塩浜地区 1.8%は回答者が少ない地区となっています。

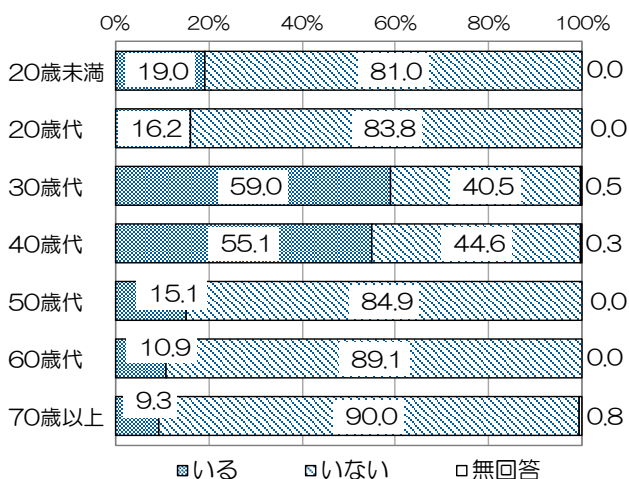


5 家族構成

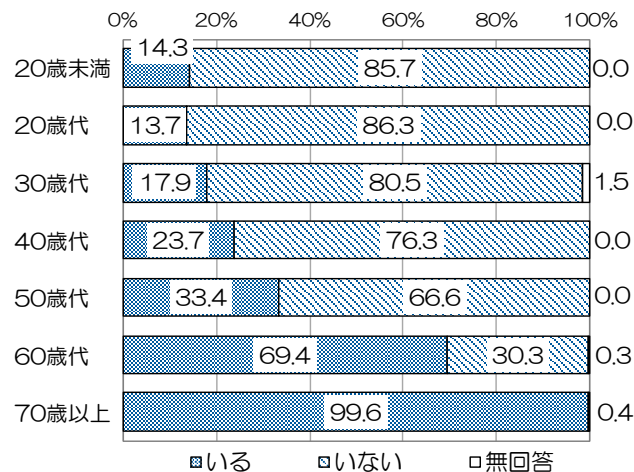


30歳代および40歳代の回答者は半数以上の家庭で中学生以下の家族がいます。一方で、家族の中に65歳以上の高齢者がいる人の割合は、30歳以下では20%を下回っており、40歳代以降で年々増加しています。

【中学生以下の家族の有無】



【65歳以上の家族の有無】



Ⅲ 調査結果の分析

1 市政全般の満足度・期待する取り組みについて

問1. あなたは、四日市市が行っているさまざまな取り組みについて、満足していますか。それぞれの取り組みについて、「これまでの取り組みに対する満足度」の欄から 1 つ選んで番号に○をつけてください。また、四日市市が行っているさまざまな取り組みのうち、今後あなたが、「特に期待する取り組み」について、あてはまるものをすべて選んで○をつけてください。

ここでは、四日市市が行っている施策や事業（40項目）について、四日市市総合計画（2011年度～2020年度）から5つの『実現化に向けての基本目標』（※）に従って分類し、各項目「満足度」についてそれぞれ5段階で評価していただくとともに、今後、特に期待する取り組みについて、選んでいただきました。

（※）「四日市市総合計画（2011年度～2020年度）」から

【5つの実現に向けての基本目標】

- 1 都市と環境が調和するまち
- 2 いきいきと働ける集いと交流のあるまち
- 3 誰もが自由に移動しやすい安全に暮らせるまち
- 4 市民が支えあい健康で自分らしく暮らせるまち
- 5 心豊かな“よっかいち人”を育むまち

【整理にあたっての留意点】

- 本調査結果と過年度調査結果（第40回～第46回）を比較する場合、設問の仕方ならびに設問項目数などが異なっており、留意する必要があります。
 - ① 設問の仕方の違い
設問項目に関する表記については、回答者に施策・事業内容を理解していただくために、各年度で若干異なっています。
 - ② 設問数の違い
第40回（50）、第41回（40）、第42回（41）
第43回（40）、第44回（40）、第45回（40）、第46回（40）、第47回（40）
（ ）内の数値は項目数（設問数）を示す。
（注） 設問項目も異なっている場合があります。

(1) 満足度と期待について

本調査では、市の実施する施策に対する満足度および特に期待する取り組みについて回答いただきました。

評価していただく項目については40項目とし、具体的な実施事業例の記載とともに、最近の市の主要な施策を別紙で紹介し、現在行っている施策・事業の内容を分かりやすく情報提供することに心がけています。

◆満足度の示し方

項目ごとの満足度については、満足度のそれぞれの選択肢に、下記に示すような点数をつけ得点合計を回答数で割って、算出しました。なお、回答数は各項目の全回答数より無回答数、「わからない」と回答された数を差し引いた値です。

$$\text{満足度} = \frac{\text{「非常に満足」} \times 5 + \text{「満足」} \times 4 + \text{「ふつう」} \times 3 + \text{「不満」} \times 2 + \text{「非常に不満」} \times 1}{\text{全回答数}(n) - \text{無回答数} - \text{「わからない」}}$$

◆期待の示し方

各施策項目において、「今後あなたが『特に期待する取り組み』に○を付けてください（いくつでも）」と表記した記載欄に○を付けていただいた人の割合（%）を算出しました。

$$\text{期待} = \frac{\text{○が付いた数}}{\text{全回答数}(n)}$$

◆満足度および期待の算定結果

満足度評価得点および期待の算定結果について、次ページに示します。

－ 満足度評価得点と期待（40項目）－

総合計画 基本目標	施策項目		満足度（5段階）		期待	
			評価得点	順位 (高い順)	“○”が付いた割合	順位 (高い順)
和1 する都 る市と まち環 境が調	★	1 市街地の土地の有効活用	2.61	40位 (40)	12.5%	10位 (10)
	★	2 住環境の充実	2.71	38位 (39)	11.6%	13位 (14)
		3 緑化の推進	3.07	11位 (17)	11.0%	15位 (24)
		4 適正なごみ処理の推進	3.59	1位 (01)	10.7%	16位 (25)
		5 環境保全への取り組み	3.06	14位 (14)	9.4%	22位 (22)
		6 上下水道の整備	3.33	3位 (02)	11.4%	14位 (20)
あける2 る集い まきと ちいき 交流の働		7 農林水産業の振興	2.94	23位 (21)	7.4%	27位 (29)
		8 産業振興への取り組み	2.94	24位 (26)	6.3%	31位 (32)
		9 中心市街地の活性化	2.90	28位 (24)	9.4%	22位 (16)
		10 観光の推進	3.11	7位 (10)	9.2%	24位 (23)
	★	11 雇用および就労の促進	2.77	36位 (36)	13.1%	9位 (12)
い3 安全誰 も暮ら す自由 に移動 しやす	★	12 公共交通機関の利用のしやすさ	2.62	39位 (38)	23.3%	1位 (03)
	★	13 道路や橋梁の維持管理	2.75	37位 (37)	11.8%	11位 (08)
	★	14 移動しやすい道路網の整備	2.92	27位 (35)	14.6%	6位 (06)
	★	15 交通安全対策の充実	2.89	29位 (31)	10.7%	16位 (19)
		16 親しまれる港づくり	3.18	5位 (06)	4.7%	36位 (35)
		17 災害に強いまちづくり	3.00	20位 (22)	14.2%	7位 (05)
	★	18 安全・安心なまちづくりの推進	2.85	34位 (34)	17.1%	4位 (04)
		19 治水対策の推進	2.96	22位 (25)	8.6%	26位 (21)
	ら4 せる市 民が支 えあい 健康で 自分ら しく暮		20 消費者保護の推進	2.92	26位 (23)	4.4%
		21 消防・救急体制の充実	3.42	2位 (03)	9.2%	24位 (27)
		22 子育て支援の充実	3.07	12位 (12)	15.6%	5位 (07)
★		23 高齢者福祉の充実	2.82	35位 (33)	20.6%	2位 (01)
		24 障害者福祉の充実	2.88	31位 (28)	10.1%	20位 (18)
		25 検診・健康づくりの充実	3.23	4位 (04)	11.7%	12位 (11)
		26 バリアフリー化の推進	2.89	30位 (30)	9.5%	21位 (13)
★		27 公園の整備・維持補修	2.88	32位 (29)	10.2%	18位 (17)
		28 人権を尊重するまちづくり	3.06	15位 (11)	3.5%	40位 (39)
		29 男女共同参画社会の推進	3.02	17位 (16)	4.4%	37位 (40)
		30 安心な医療体制の確保	3.04	16位 (20)	20.5%	3位 (02)
“5 を心豊 かな よっか いちち 人	★	31 学校での教育環境の充実	2.94	25位 (27)	13.3%	8位 (09)
		32 家庭や地域と連携した学校づくり	3.10	9位 (08)	6.1%	32位 (30)
		33 青少年健全育成の推進	3.02	18位 (15)	6.5%	29位 (28)
		34 芸術文化に親しむ場と機会の提供	3.12	6位 (09)	6.5%	29位 (30)
		35 スポーツに親しむ場や機会の提供	3.11	8位 (07)	6.9%	28位 (26)
		36 生涯学習機会の提供	3.06	13位 (13)	5.6%	34位 (36)
		37 地域コミュニティの活性化	3.01	19位 (18)	5.6%	34位 (34)
		38 多文化共生の推進	2.97	21位 (19)	4.0%	39位 (37)
そ の 他		39 開かれた市政推進	3.10	10位 (05)	6.1%	32位 (33)
	★	40 健全な財政の維持	2.86	33位 (32)	10.2%	18位 (15)
平均			2.99	—	10.2%	—

※ 「★」は満足度が平均値未満かつ期待が平均値以上の項目

※ ()内はH30年度の順位

(2) 満足度と期待の傾向

満足度は、全 40 項目の平均得点が 2.99 となり、前回調査 (3.00) と比較すると若干低下し、5 段階評価の平均である 3 を下回りました。個別にみて満足度が上昇した項目は 15 項目あり、前回調査の 3 項目より増加しています。上昇幅の大きかった項目は「移動しやすい道路網の整備 (+0.11)」「安心な医療体制の確保 (+0.05)」「消防・救急体制の充実 (+0.04)」「緑化の推進 (+0.04)」「災害に強いまちづくり (+0.04)」となっています。最も満足度が高い項目は、前回調査に引き続き「適正なごみ処理の推進」となり、最も満足度が低い項目は、「市街地の土地の有効活用」となりました。

一方、期待については、全 40 項目の平均得点が 10.2%となり、前回調査 (11.3%) と比較して数値は低下しました。また、個別で見ると、10 項目で上昇しています。最も期待が大きい項目は、「公共交通機関の利用のしやすさ」で、次いで「高齢者福祉の充実」となりました。

【満足度上位項目】

1 位(→)(前回 1 位)	適正なごみ処理の推進	3.59(↓)(前回 3.60)
2 位(↑)(前回 3 位)	消防・救急体制の充実	3.42(↑)(前回 3.38)
3 位(↓)(前回 2 位)	上下水道の整備	3.33(↓)(前回 3.40)
4 位(→)(前回 4 位)	検診・健康づくりの充実	3.23(↑)(前回 3.22)
5 位(↑)(前回 6 位)	親しまれる港づくり	3.18(↑)(前回 3.15)

【満足度下位項目】

40 位(→)(前回 40 位)	市街地の土地の有効活用	2.61(↓)(前回 2.63)
39 位(↓)(前回 38 位)	公共交通機関の利用のしやすさ	2.62(↓)(前回 2.70)
38 位(↑)(前回 39 位)	住環境の充実	2.71(↑)(前回 2.69)
37 位(→)(前回 37 位)	道路や橋梁の維持管理	2.75(↑)(前回 2.74)
36 位(→)(前回 36 位)	雇用および就労の促進	2.77(↓)(前回 2.80)

【期待上位項目】

1 位(↑)(前回 3 位)	公共交通機関の利用のしやすさ	23.3%(↑)(前回 22.0%)
2 位(↓)(前回 1 位)	高齢者福祉の充実	20.6%(↓)(前回 24.6%)
3 位(↓)(前回 2 位)	安心な医療体制の確保	20.5%(↓)(前回 24.4%)
4 位(→)(前回 4 位)	安全・安心なまちづくりの推進	17.1%(↓)(前回 18.5%)
5 位(↑)(前回 7 位)	子育て支援の充実	15.6%(↓)(前回 17.8%)

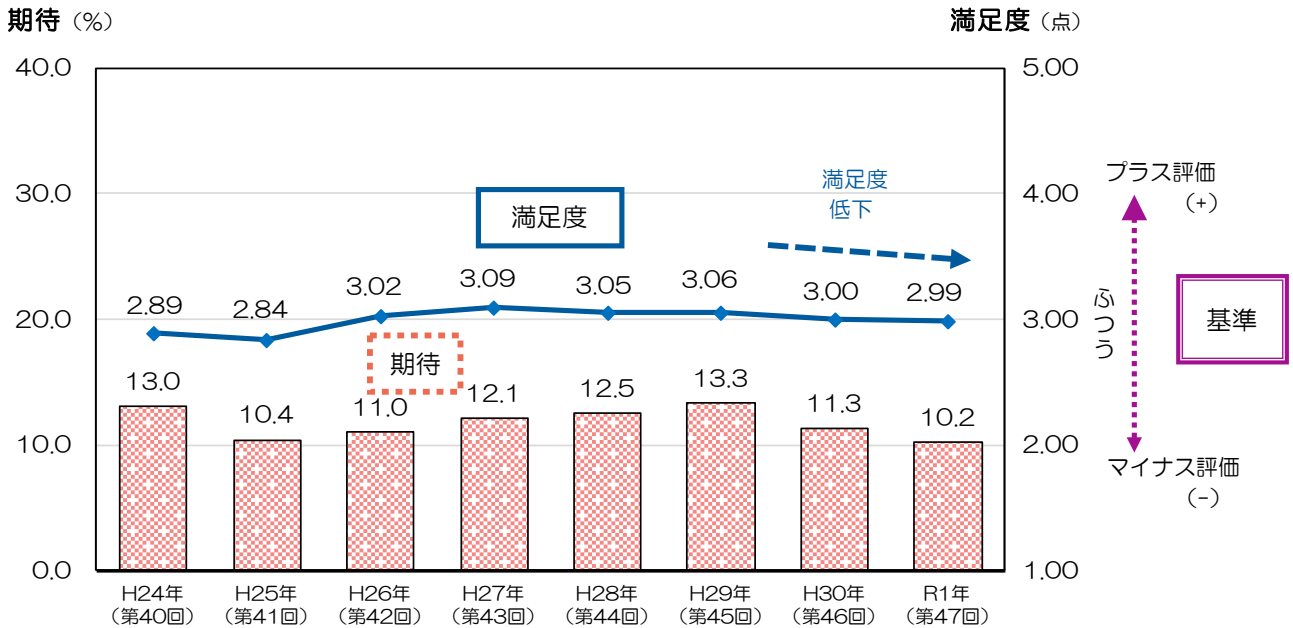
【属性別傾向特記事項】

また、回答者の属性別（性別・年齢・家族構成・居住年数・地区）に見た傾向の中で、特筆すべき事項を以下に示します。なお、一部の属性については、母数が少ないことに留意する必要があります。

<p>性別</p>	<ul style="list-style-type: none"> ○ 全般的に女性のほうが男性より満足度が高い（40 項目平均、男性 2.95 女性 3.03）（女性のほうが満足度の高い項目が 36 項目）。 ○ 女性の満足度が高く男女差が大きい項目は、「観光の推進」（男性 3.00、女性 3.21）、「移動しやすい道路網の整備」（男性 2.81、女性 3.01）、「農林水産業の振興」（男性 2.83、女性 3.03）などとなっている。 ○ 男性の満足度が高く男女差の大きい項目は、「安心な医療体制の確保」（男性 3.07、女性 3.01）、「環境保全への取組」（男性 3.07、女性 3.05）などとなっている。 <p>※ 「その他」は母数が少ないため比較から除いた</p>
<p>年齢別</p>	<ul style="list-style-type: none"> ○ 満足度の年齢別での差が大きい項目は、「公共交通機関の利用のしやすさ子育て支援の充実」（最大評価 20 歳未満 3.20、最小評価 60 歳代 2.47）、「市街地の土地の有効活用」（最大評価 20 歳未満 3.14、最小評価 60 歳代 2.50）となっている。 ○ 満足度の年齢別での差が小さい項目は、「災害に強いまちづくり」（最大最小差 0.12）「消費者保護の推進」（最大最小差 0.14）、となっている。
<p>居住年数別</p>	<ul style="list-style-type: none"> ○ 満足度の居住年数別での差が大きい項目は、「公共交通機関の利用のしやすさ」（最大評価 2 年未満 3.14、最小評価 5～10 年 2.49）、「高齢者福祉の充実」（最大評価 2～5 年 3.28、最小評価 10～20 年 2.74）となっている。 ○ 満足度の居住年数別での差が小さい項目は、「環境保全への取り組み」（最大最小差 0.16）、「治水対策の推進」（最大最小差 0.16）、「災害に強いまちづくり」（最大最小差 0.16）となっている。
<p>家族構成別 （中学生以下 の子どもの 有無）</p>	<ul style="list-style-type: none"> ○ 子育て世帯のほうが満足度の低い項目は、「学校での教育環境の充実」（子ども同居あり 2.83、なし 2.98）、「検診・健康づくりの充実」（子ども同居あり 3.20、なし 3.24）となっている。 ○ 子育て世帯のほうが満足度の高い項目として、「公共交通機関の利用のしやすさ」（あり 2.81、なし 2.56）、「中心市街地の活性化」（あり 3.07、なし 2.84）となっている。
<p>地区別</p>	<ul style="list-style-type: none"> ○ 満足度の地区別での差が大きい項目は、「公共交通機関の利用のしやすさ」（最大評価 3.07、最小評価 3.10）、「安全・安心なまちづくりの推進」（最大評価 3.15、最小評価 2.33）、「上下水道の整備」（最大評価 3.64、最小評価 2.84）となっている。 ○ 満足度の地区別での差が小さい項目は、「男女共同参画社会の推進」（最大最小差 0.24）、「生涯学習機会の提供」（最大最小差 0.32）、「多文化共生の推進」（最大最小差 0.34）となっている。

(3) 満足度と期待の経年変化

満足度（評価得点）と期待の経年変化を、過年度調査結果（第40回～第46回）を踏まえて整理します。満足度は、第41回調査で低下しましたが、第42回、第43回調査では上昇傾向となりました。しかし、それ以降は再び減少傾向にあり、本調査でもわずかですが減少しました。個別で見ると、「移動しやすい道路網の整備」（+0.11）、「安心な医療体制の確保」（+0.05）の上昇幅が大きく、反対に、前回から満足度が大きく下がった項目は、「公共交通機関の利用のしやすさ」（-0.08）です。一方、期待では、「災害に強いまちづくり」の増減幅が最も大きくなりました。（-4.1%）



一 満足度の増減幅の大きい施策項目（上位5位）

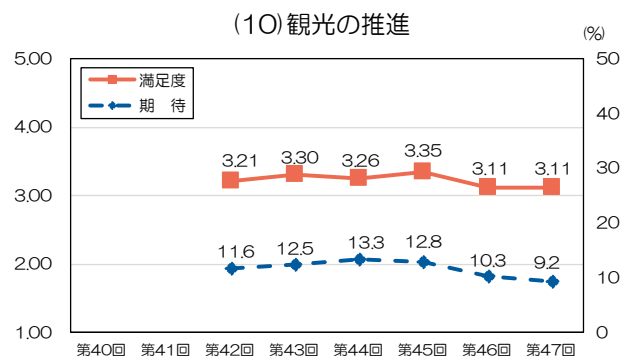
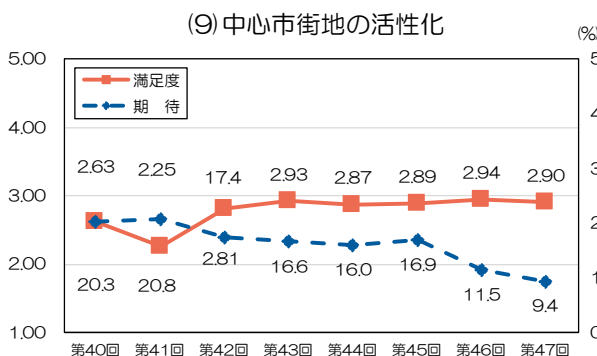
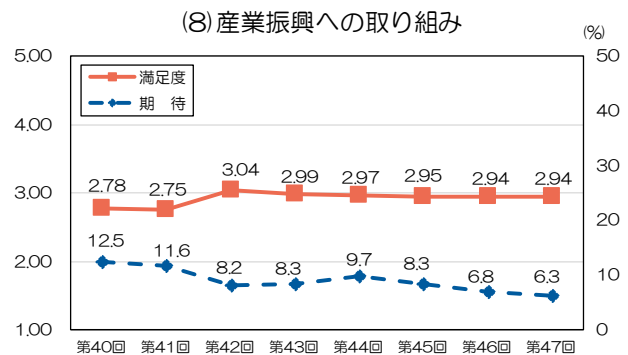
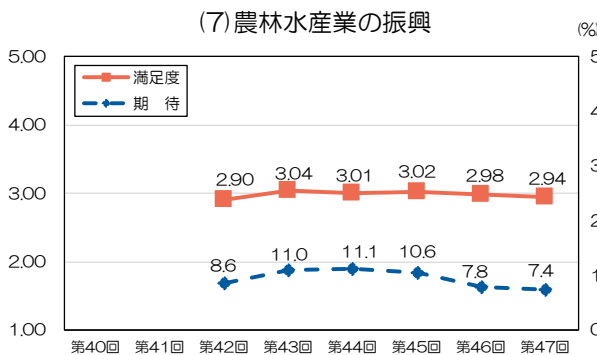
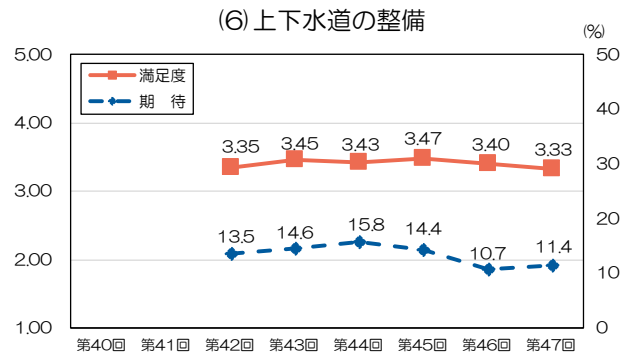
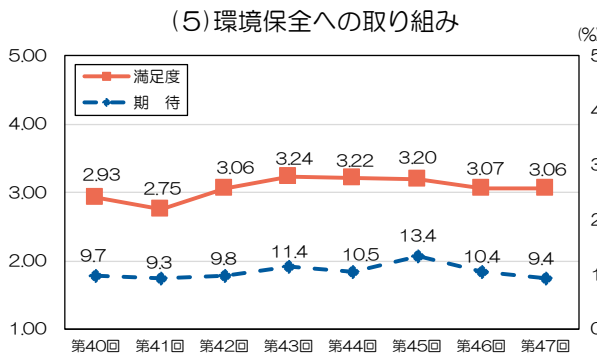
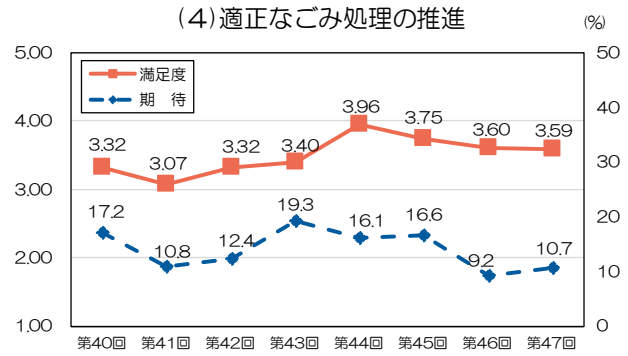
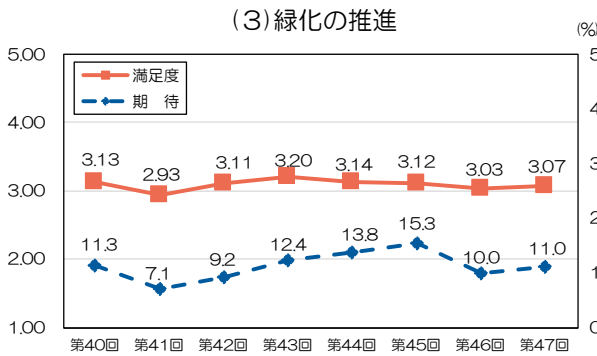
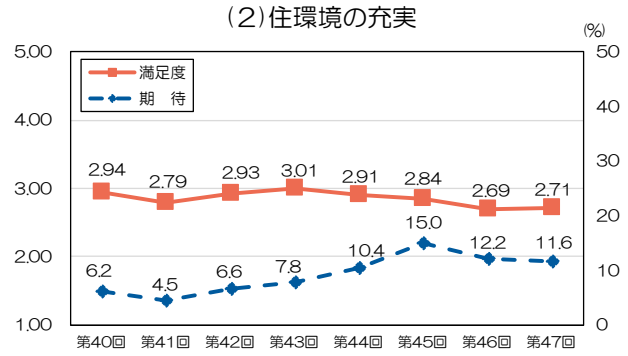
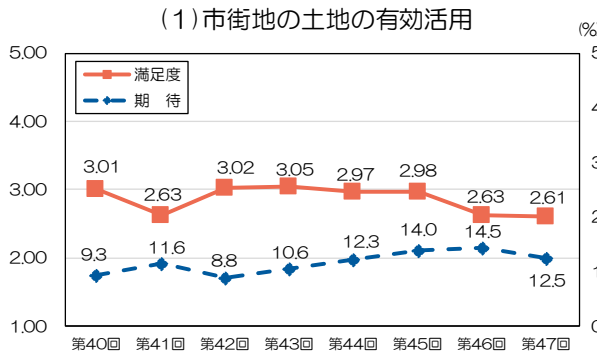
順位	施策項目	前回 (平成30年)	今回 (令和元年)	増減幅
1位	(14) 移動しやすい道路網の整備	2.81	2.92	+0.11
2位	(12) 公共交通機関の利用のしやすさ	2.70	2.62	-0.08
3位	(6) 上下水道の整備	3.40	3.33	-0.07
4位	(39) 開かれた市政推進	3.16	3.10	-0.06
5位	(30) 安心な医療体制の確保	2.99	3.04	+0.05
5位	(23) 高齢者福祉の充実	2.87	2.82	-0.05
5位	(28) 人権を尊重するまちづくり	3.11	3.06	-0.05

一 期待の増減幅の大きい施策項目（上位5位）

順位	施策項目	前回 (平成30年)	今回 (令和元年)	増減幅
1位	(17) 災害に強いまちづくり	18.3%	14.2%	-4.1%
2位	(23) 高齢者福祉の充実	24.6%	20.6%	-4.0%
3位	(30) 安心な医療体制の確保	24.4%	20.5%	-3.9%
4位	(13) 道路や橋梁の維持管理	15.5%	11.8%	-3.7%
5位	(14) 移動しやすい道路網の整備	18.1%	14.6%	-3.5%

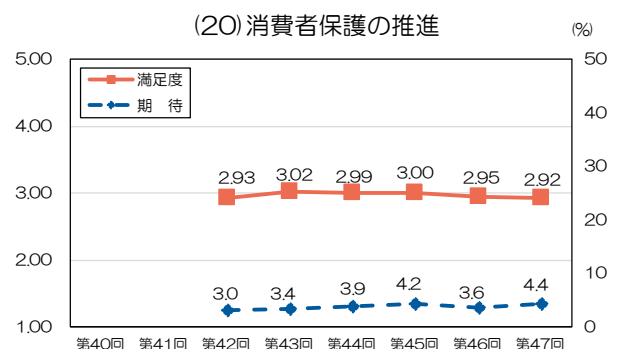
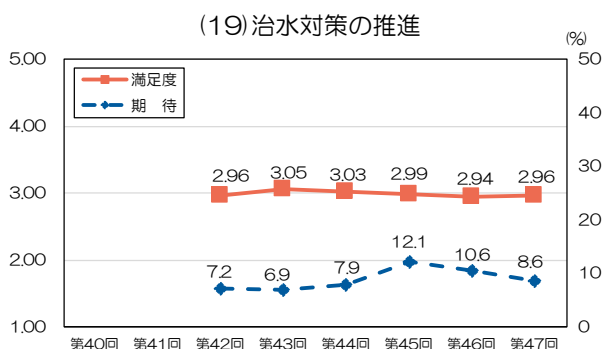
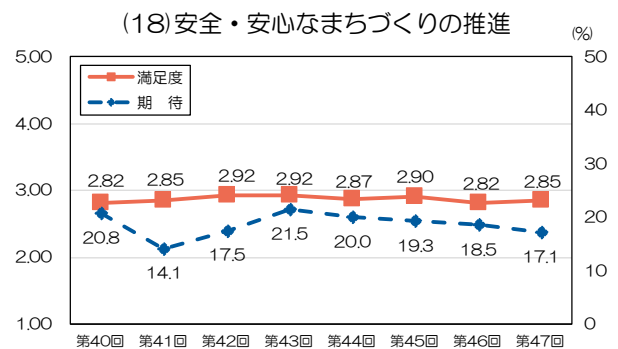
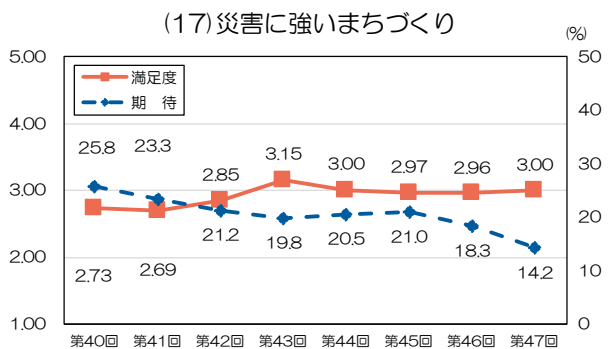
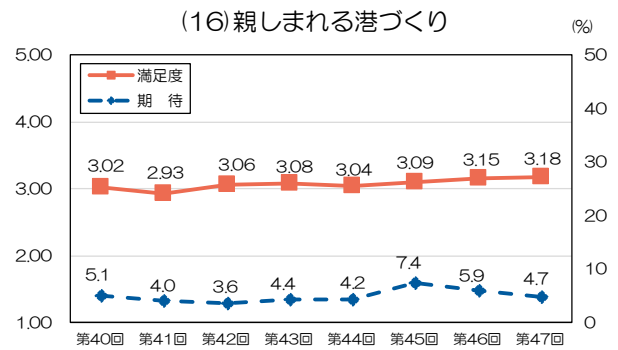
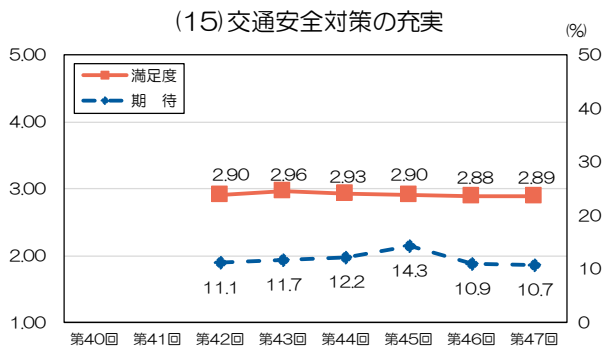
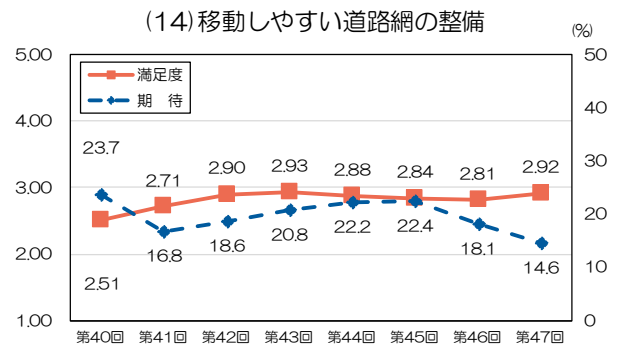
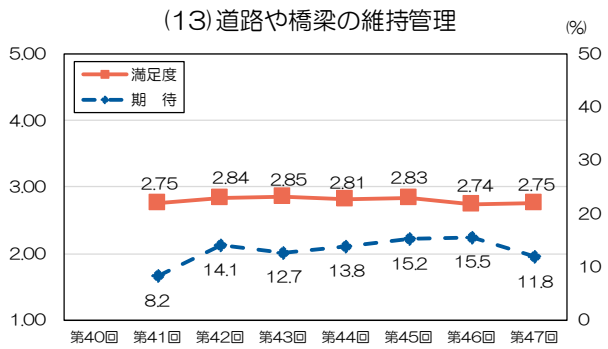
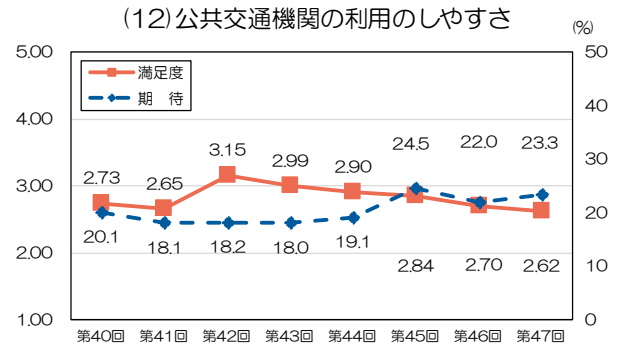
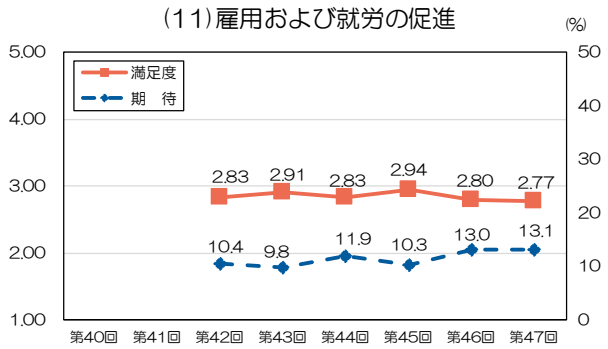
－ 満足度と期待の経年変化（40項目）－

（注）第47回：本年度調査、第40回～第46回：平成24年度～平成30年度調査



一 満足度と期待の経年変化（40項目）一

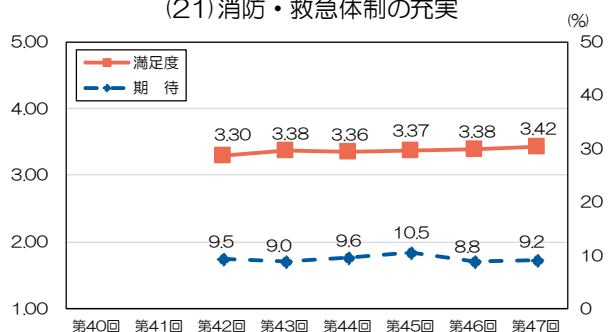
（注）第47回：本年度調査、第40回～第46回：平成24年度～平成30年度調査



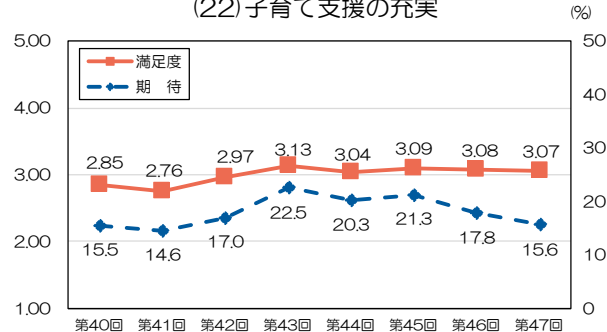
一 満足度と期待の経年変化（40項目）一

（注）第47回：本年度調査、第40回～第46回：平成24年度～平成30年度調査

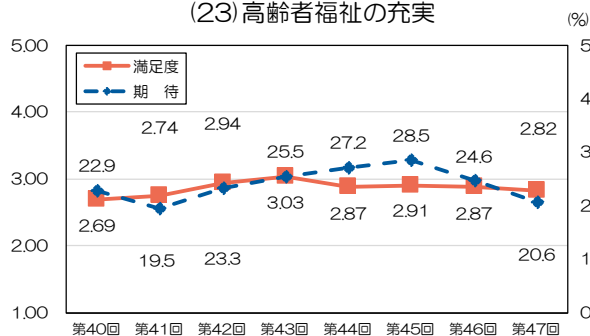
(21) 消防・救急体制の充実



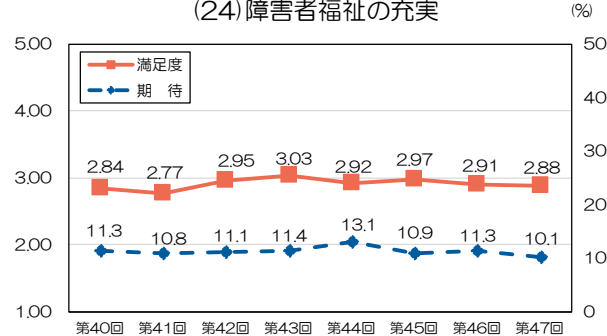
(22) 子育て支援の充実



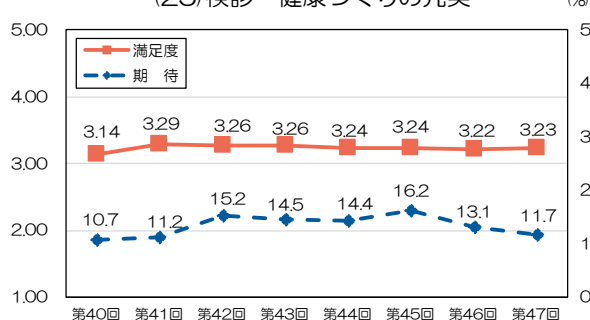
(23) 高齢者福祉の充実



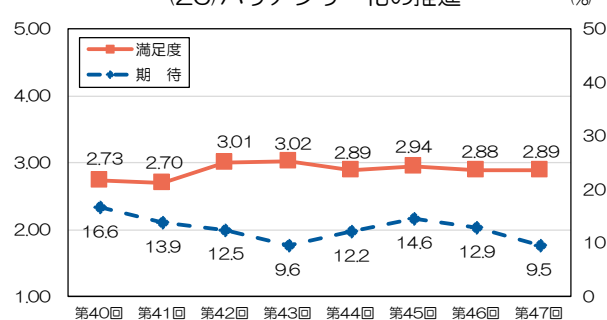
(24) 障害者福祉の充実



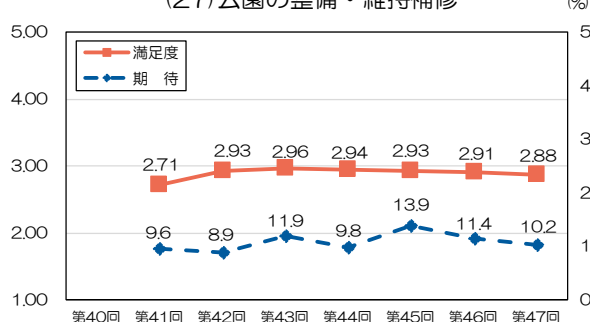
(25) 検診・健康づくりの充実



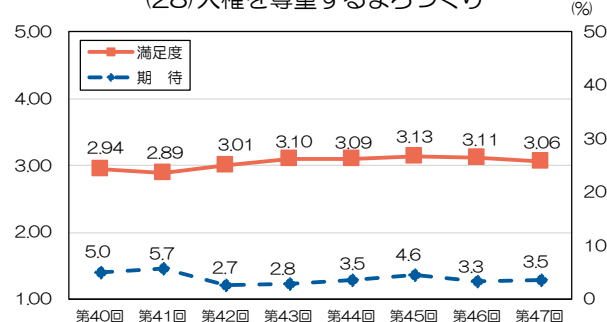
(26) バリアフリー化の推進



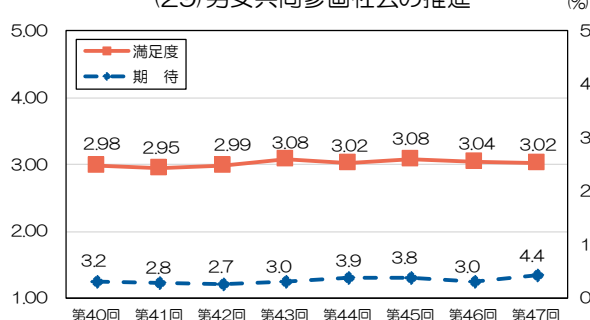
(27) 公園の整備・維持補修



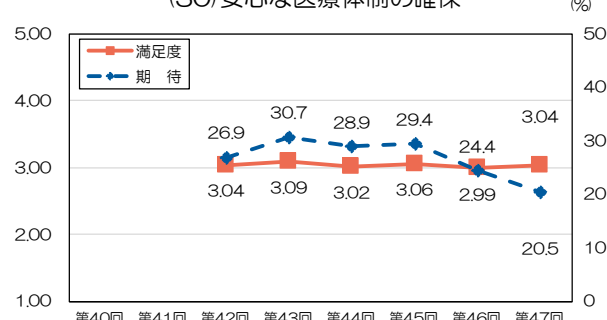
(28) 人権を尊重するまちづくり



(29) 男女共同参画社会の推進



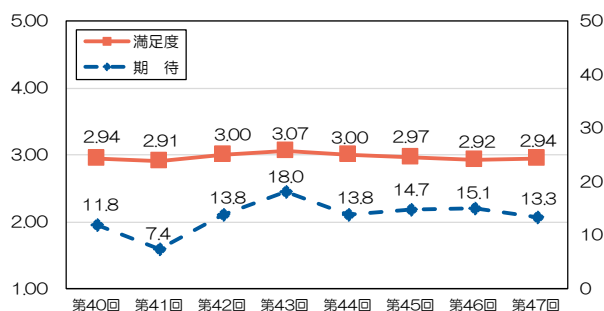
(30) 安心な医療体制の確保



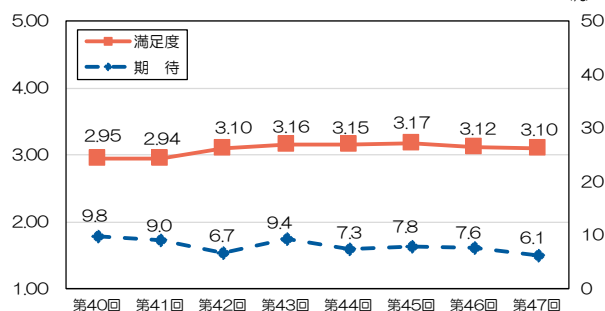
－ 満足度と期待の経年変化（40項目）－

（注）第47回：本年度調査、第40回～第46回：平成24年度～平成30年度調査

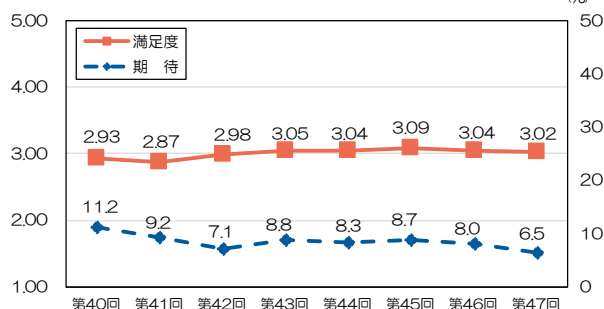
(31) 学校での教育環境の充実 (%)



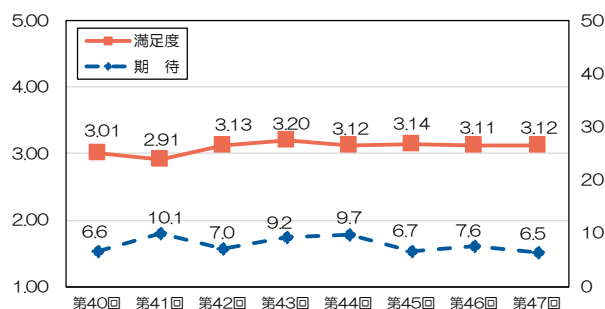
(32) 家庭や地域と連携した学校づくり (%)



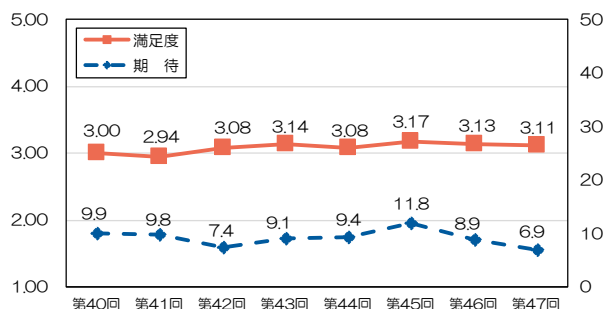
((33) 青少年健全育成の推進 (%)



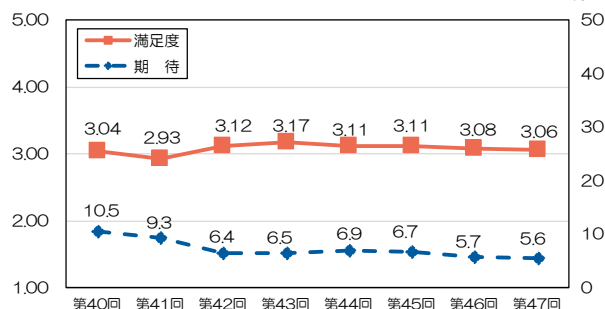
(34) 芸術文化に親しむ場と機会の提供 (%)



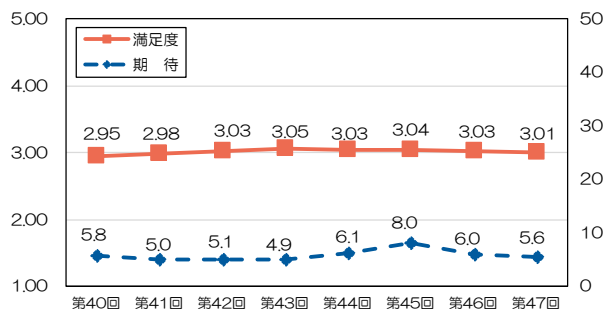
(35) スポーツに親しむ場や機会の提供 (%)



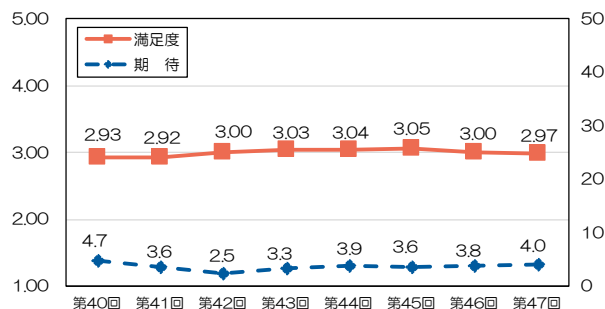
(36) 生涯学習機会の提供 (%)



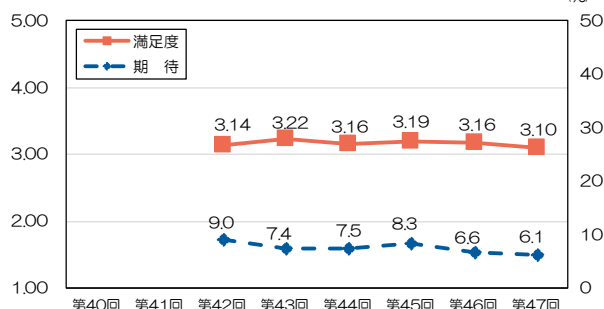
(37) 地域コミュニティの活性化 (%)



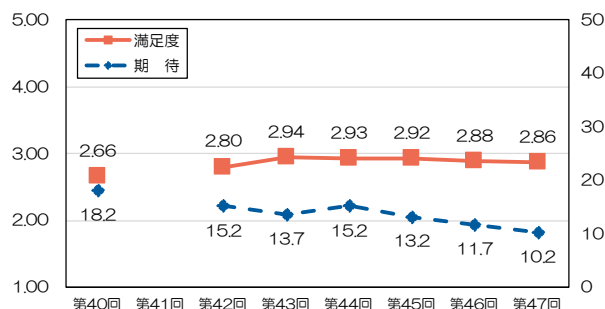
(38) 多文化共生の推進 (%)



(39) 開かれた市政推進 (%)



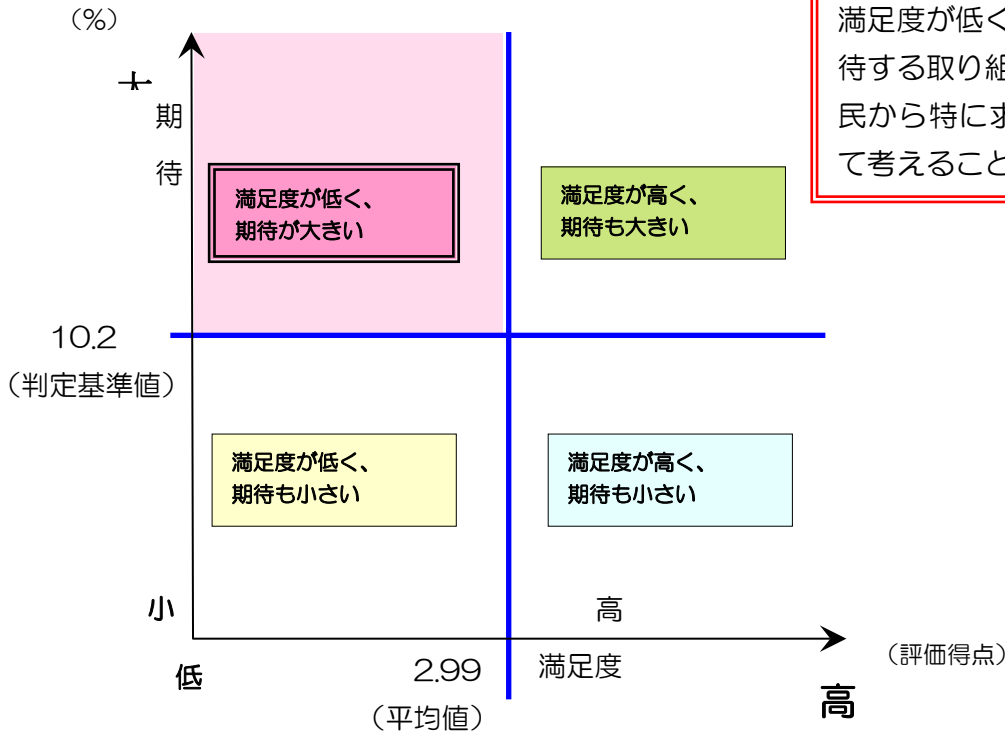
(40) 健全な財政の維持 (%)



(4) 市民から特に求められている施策

ここでは、市政全般の満足度と期待（問1）から、市民から特に求められている施策を分析します。

〈分析方法〉



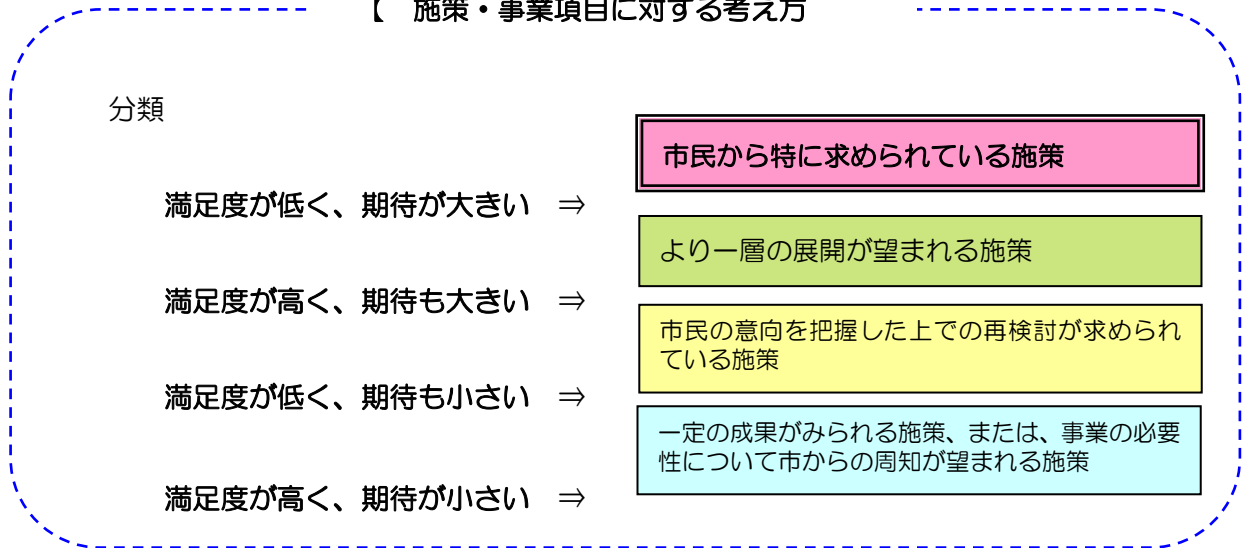
満足度が低く、かつ、期待（「特に期待する取り組み」）が高い項目は、市民から特に求められている施策として考えることができます。

- 各項目の判定基準は、
- ・満足度 は 施策・事業項目（40項目）の平均値未満（2.99）
 - ・期待 が 10.2%以上

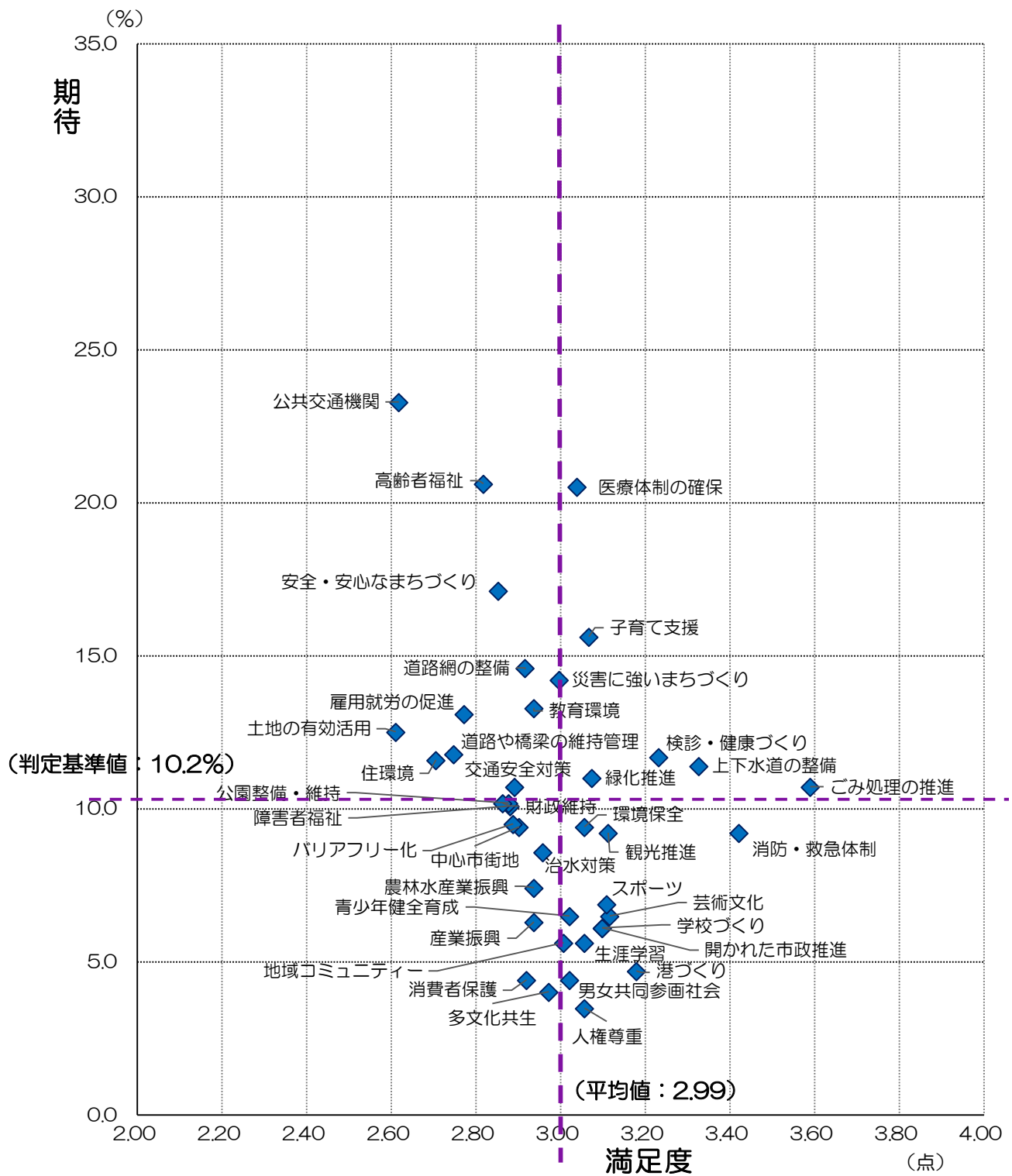
を目安として、『市民から特に求められている施策』と設定します。

なお、期待については、「特に期待している取り組み」の平均値 10.2%をもとに設定しました。

【 施策・事業項目に対する考え方



— 満足度と期待の分布（40項目） —



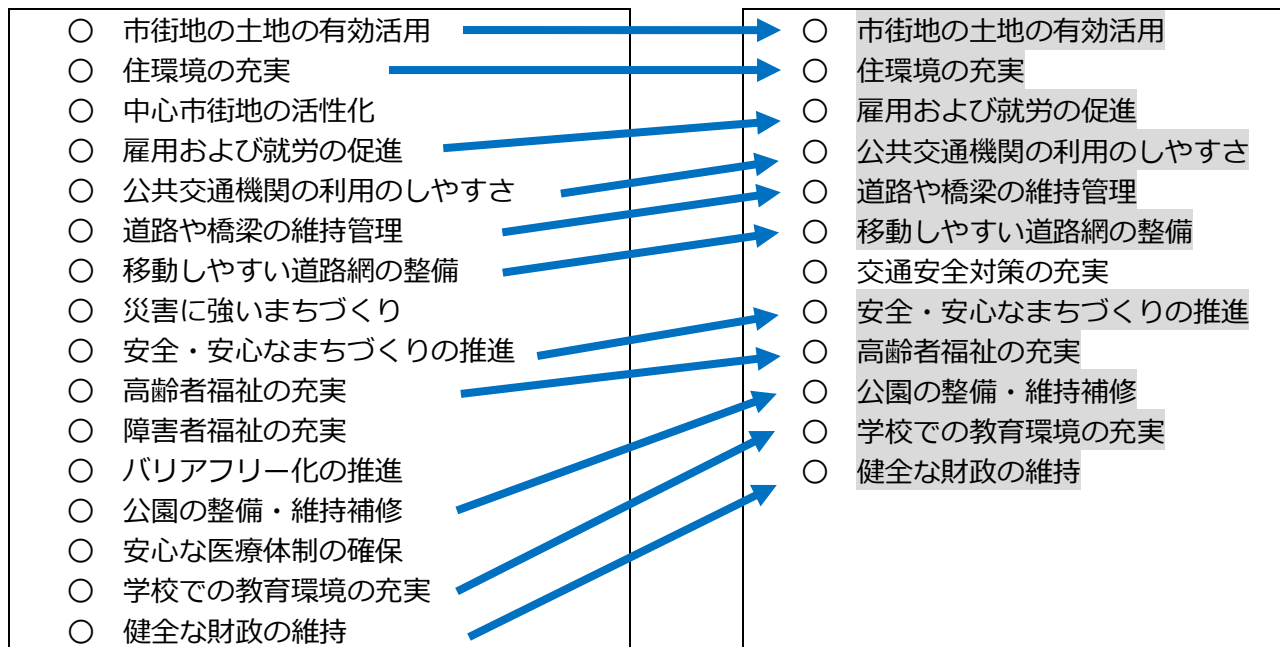
以上の基準により、満足度と期待の数値により施策を分類すると、下表のとおりとなり、「市民から特に求められている施策」は、12項目が抽出されました。

<p>市民から特に求められている施策 <small>(満足度が低く、期待が大きい)</small></p>	<ul style="list-style-type: none"> ● 市街地の土地の有効活用 ● 住環境の充実 ● 雇用および就労の促進 ● 公共交通機関の利用のしやすさ ● 道路や橋梁の維持管理 ● 移動しやすい道路網の整備 ● 交通安全対策の充実 ● 安全・安心なまちづくりの推進 ● 高齢者福祉の充実 ● 公園の整備・維持補修 ● 学校での教育環境の充実 ● 健全な財政の維持 <p style="text-align: right;">(12 項目)</p>
<p>より一層の展開が望まれる施策 <small>(満足度が高く、期待も大きい)</small></p>	<ul style="list-style-type: none"> ● 緑化の推進 ● 適正なごみ処理の推進 ● 上下水道の整備 ● 災害に強いまちづくり ● 子育て支援の充実 ● 検診・健康づくりの充実 ● 安心な医療体制の確保 <p style="text-align: right;">(7 項目)</p>
<p>市民の意向を把握した上での再検討が求められている施策 <small>(満足度が低く、期待も小さい)</small></p>	<ul style="list-style-type: none"> ● 農林水産業の振興 ● 産業振興への取り組み ● 中心市街地の活性化 ● 治水対策の推進 ● 消費者保護の推進 ● 障害者福祉の充実 ● バリアフリー化の推進 ● 多文化共生の推進 <p style="text-align: right;">(8 項目)</p>
<p>一定の成果がみられる施策、または、事業の必要性についての市からの周知が望まれる施策 <small>(満足度が高く、期待が小さい)</small></p>	<ul style="list-style-type: none"> ● 環境保全への取り組み ● 観光の推進 ● 親しまれる港づくり ● 消防・救急体制の充実 ● 人権を尊重するまちづくり ● 男女共同参画社会の推進 ● 家庭や地域と連携した学校づくり ● 青少年健全育成の推進 ● 芸術文化に親しむ場と機会の提供 ● スポーツに親しむ場や機会の提供 ● 生涯学習機会の提供 ● 地域コミュニティの活性化 ● 開かれた市政推進 <p style="text-align: right;">(13 項目)</p>

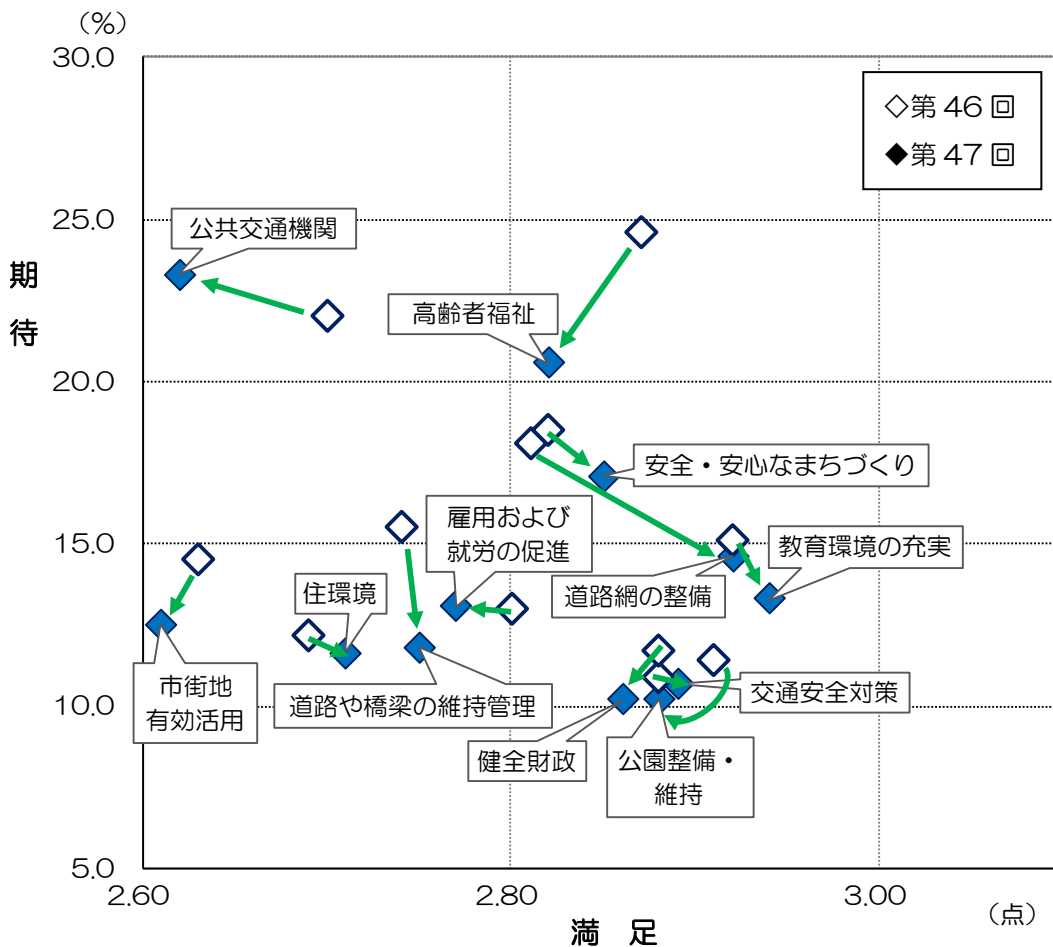
ここで、「市民から特に求められている施策」を前回調査と比較すると、以下のとおりとなりました。12項目中11項目は、前回からの継続項目となっています。

【前回調査（16項目）】

【本調査（12項目）】



続いて、「市民から特に求められている施策」の満足度・期待の変化を下図に示します。



「市民から特に求められている施策」の12項目中、満足度が上昇している項目が6項目、低下している項目が6項目となっています。上昇の幅が大きいのは「移動しやすい道路網の整備」「安全・安心なまちづくり」などとなり、一方、低下の幅が大きいのは「公共交通機関の利用のしやすさ」「高齢者福祉の充実」「雇用および就労の促進」「公園の整備・維持補修」などとなっています。

期待については、期待度が上昇している項目は12項目中2項目となっています。上昇しているのは「公共交通機関の利用のしやすさ」「雇用および就労の促進」となっています。

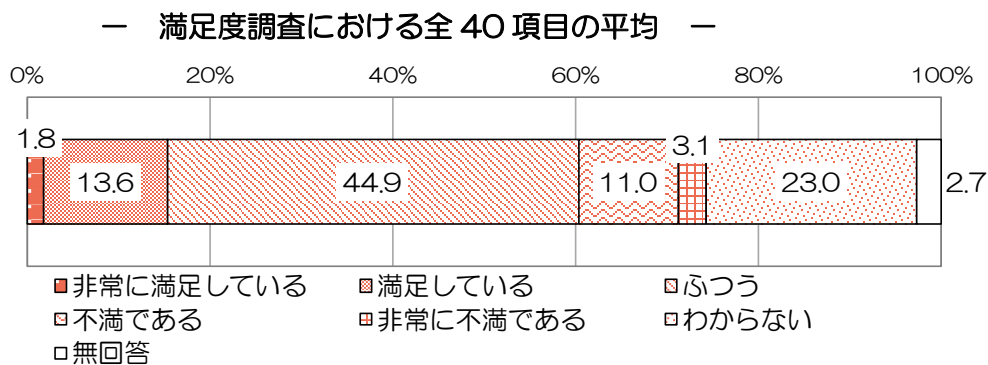
「公共交通の利用のしやすさ」「雇用および就労の促進」では、満足度が低下し、期待が上昇していることから、今後の施策・事業の取り組みが重要になります。

なお、今回調査で「市民から特に求められている施策」に入っていた12項目のうち「交通安全対策の充実」以外の11項目は、前回調査でも「市民から特に求められている施策」に入っています。

(5) その他

市民の声では、施策・事業内容について、まだまだ“分かりづらい”という意見も見られます。

満足度についての評価（全 40 項目）にあたって、「わからない」と回答した割合についてみると、全 40 項目の平均は 23.0%となっています。



－ 満足度調査における「わからない」回答 (%) の割合 －

第 42 回 41 項目 (平均)	第 43 回 40 項目 (平均)	第 44 回 40 項目 (平均)	第 45 回 40 項目 (平均)	第 46 回 40 項目 (平均)	第 47 回 40 項目 (平均)
20.5%	18.5%	18.7%	20.8%	22.1%	23.0%

「わからない」と回答した割合が最も高い施策・事業は、前回調査に引き続き「多文化共生の推進 (44.6%)」で、次いで「産業振興への取り組み (39.0%)」「男女共同参画社会の推進 (38.1%)」「住環境の充実 (37.6%)」「農林水産業の振興 (35.9%)」となっており、順位の入れ替えはあるものの上位 5 項目は前回調査と同じ項目となっています。

施策・事業項目に対する「わからない」という回答率を減少させることは、市民と市政の距離を近づける大きな指標になっていると考えられます。今後も、わかりづらい面は多々あると考えられますが、施策・事業内容に関する一層わかりやすい情報提供が必要であると考えています。

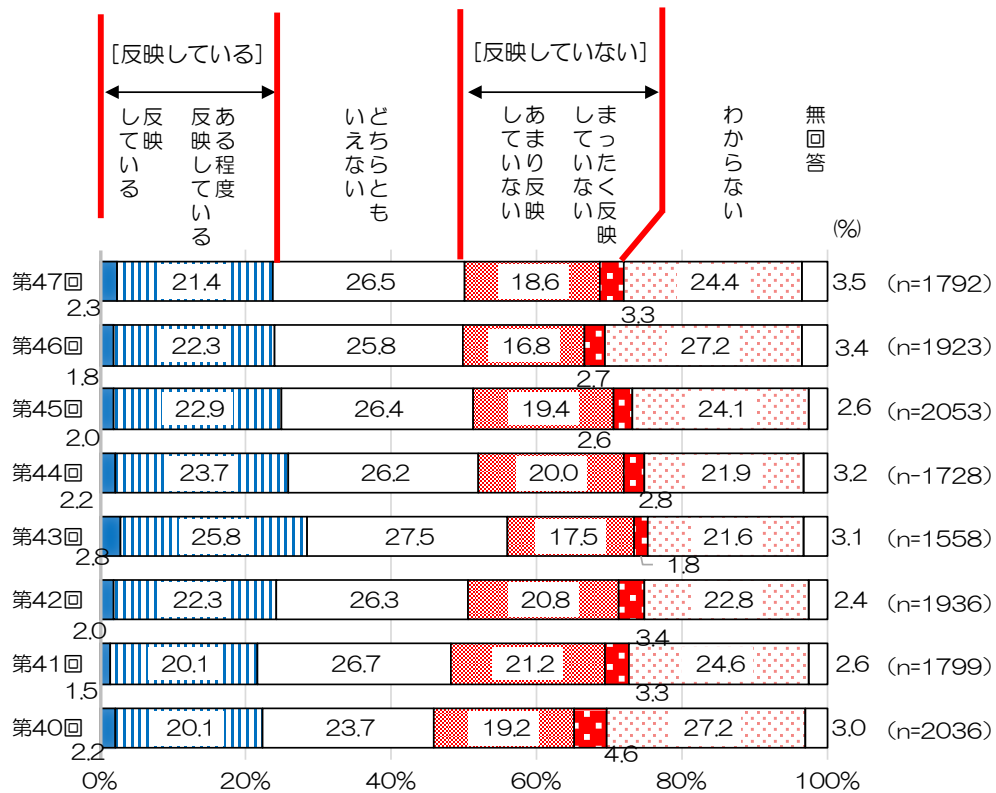
2 日ごろの生活と市政について

(1) 市民の意見反映について

問2. 市は、さまざまな機会を通じて、皆さんの意見をお聴きしていますが、市政に反映していると思いますか。次の中から1つ選んで番号に○をつけてください。

「反映している」が「反映していない」より高い
経年的にみると、前回調査よりも「反映している」は減少、「反映していない」は増加

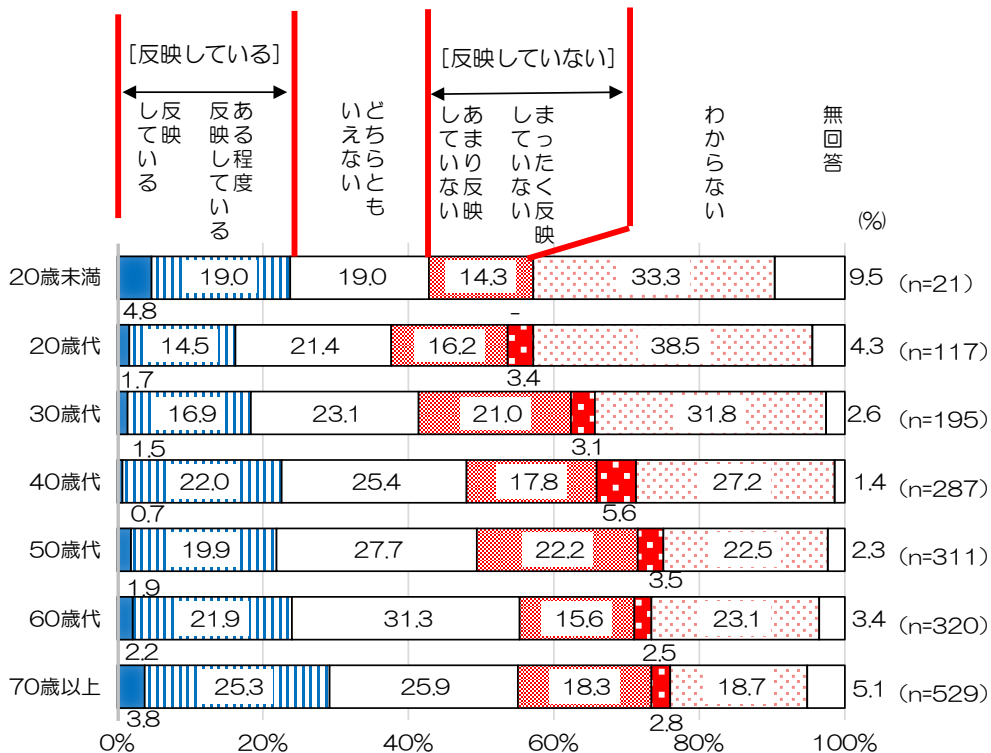
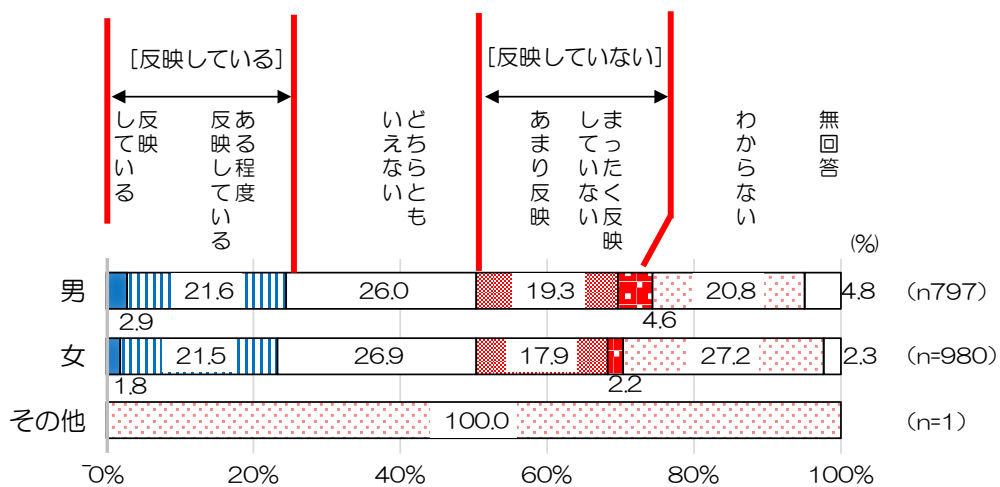
- 市民の意見を市政に反映していると思うかどうかについて聞いたところ、「反映している（「反映している」＋「ある程度反映している」）は23.7%、「反映していない（「まったく反映していない」＋「あまり反映していない」）は21.9%となり、「反映している」と回答した人の割合の方が高くなっています。
- また、「どちらともいえない」と回答した人は26.5%、「わからない」は24.4%となっており、「どちらともいえない」と「わからない」を合わせると半数を超えています。
- 過年度調査と比較すると、前回調査と比較して、「反映している」と答えた人の割合は減少し、「反映していない」と答えた人の割合は増加しています。



女性よりも男性の方が「反映していない」は高い
 「反映している」と考えている人の割合は70歳以上の高齢者で最も高い

○男女別にみると、「反映している」と答えた人の割合は、男性 24.5%、女性 23.3%と差は小さくなっています。「反映していない」と回答した人の割合は、男性 23.9%、女性 20.1%で、男性の方が高くなっています。一方で「わからない」と回答した人の割合は男性 20.8%、女性 27.2%と女性で高くなっています。

○年齢別にみると、「反映している」と回答した人の割合は、70歳以上の高齢者で最も高くなっており、20歳代、30歳代などで低くなっています。一方で、「わからない」と回答した人の割合は、30歳代よりも若い年齢層で高い傾向となっています。




(2) 市職員に対する信頼度について

問3. 市職員の仕事ぶり、市民への窓口対応などを総合的に見て、あなたの市職員に対する信頼度についてお尋ねします。次の中から1つ選んで番号に○をつけてください。

「信頼できる」が6割を超える
 経年的にみると、「信頼できる」は若干増加

○市職員に対する信頼度について聞いたところ、60.6%の人が「信頼できる（「信頼できる」＋「ある程度信頼できる」）」と考えています。反対に、12.7%の人が「信頼できない（「まったく信頼できない」＋「あまり信頼できない」）」、25.4%の人が「どちらともいえない」と回答しています。

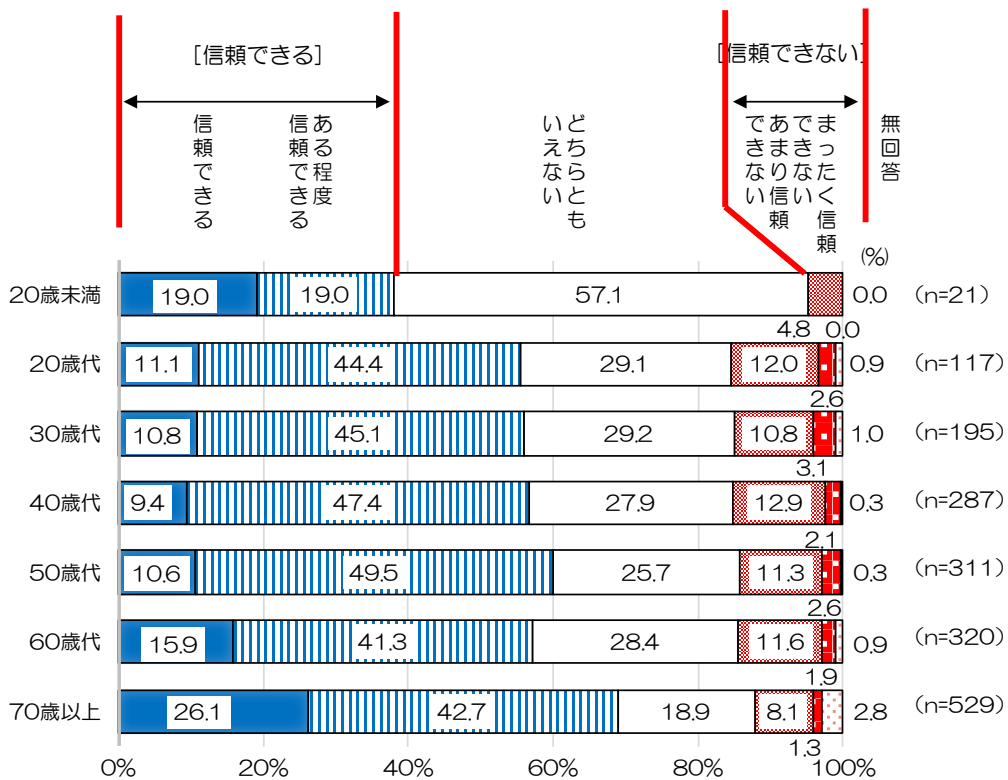
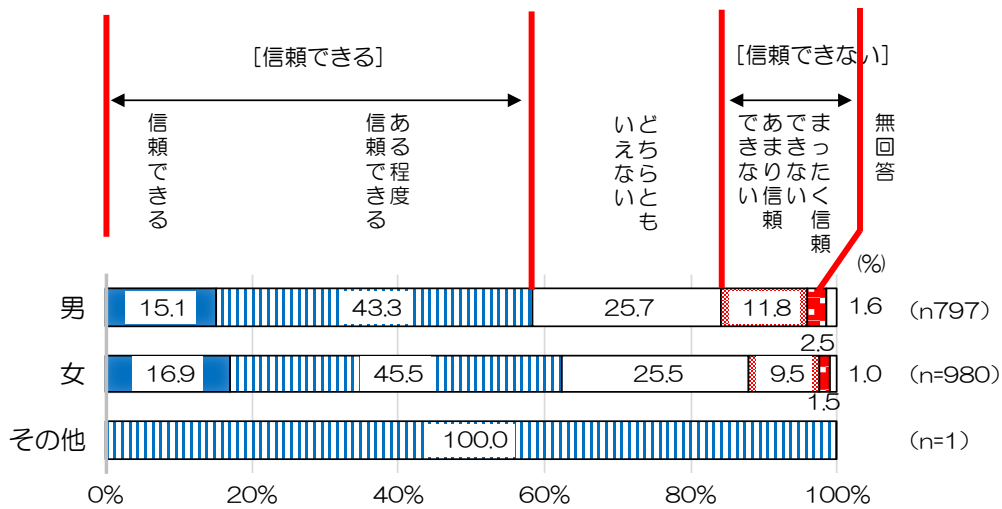
○過年度調査と比較すると、前回調査よりも「信頼できる」と回答した人の割合は2.1ポイント増加しており、一方で「信頼できない」と回答した人の割合も0.9ポイント増加しています。



女性の方が男性よりも「信頼できる」が高い
70歳以上で「信頼できる」と考えている割合が高い

○男女別にみると、「信頼できる」と回答した人の割合は、男 58.4%、女 62.4%で女性の方が高い結果となっています。また、「信頼できない」と回答した人の割合は、男 14.3%、女 11.0%で男性の方が高い結果となっています。

○年齢別にみると、「信頼できる」と回答した人の割合は、70歳以上では68.8%で最も高く、逆に20歳未満では「信頼できる」と回答した人の割合が38.0%で最も低くなっています。

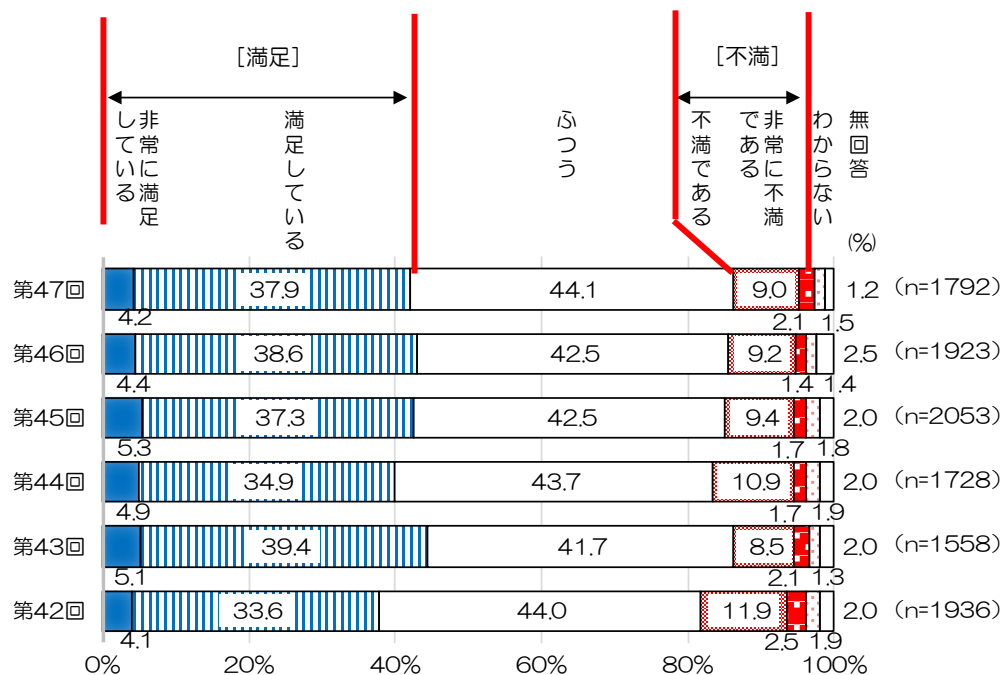


(3) 四日市市居住に対する総合的な満足度について

問 4. 四日市市に住んでいることについての総合的な満足度をお尋ねします。次の中から1つ選んで番号に○をつけてください。

9割近くの方は不満を感じていない
 経年的にみると、「満足」の割合は若干低下

○四日市市に住んでいることについての総合的な満足度について聞いたところ、「満足（「非常に満足している」＋「満足している」）」は42.1%で、4割強の人が四日市市居住に対して総合的に満足していると考えられます。また、「ふつう」と答えた人は44.1%で最も多い結果となっています。反対に、「不満（「不満である」＋「非常に不満である」）」と回答した人は11.1%となっています。以上の結果から、9割近くの方が現状に不満を感じていないと捉えることができます。また、前回調査と比べ、総合的な満足度は若干低下しています。

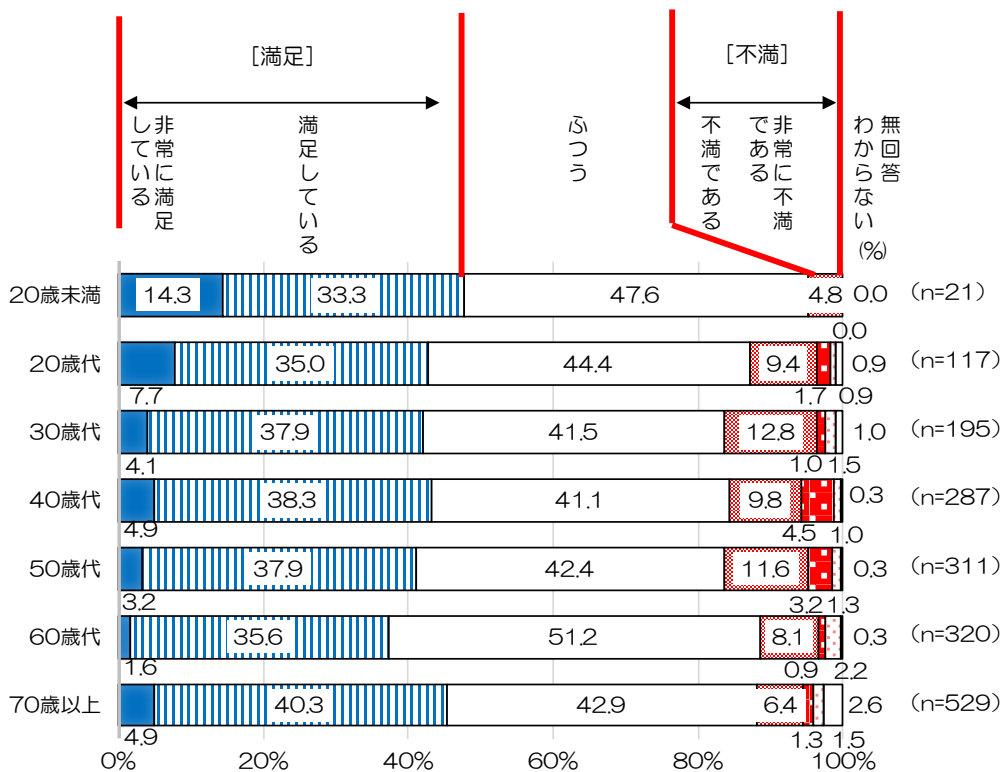
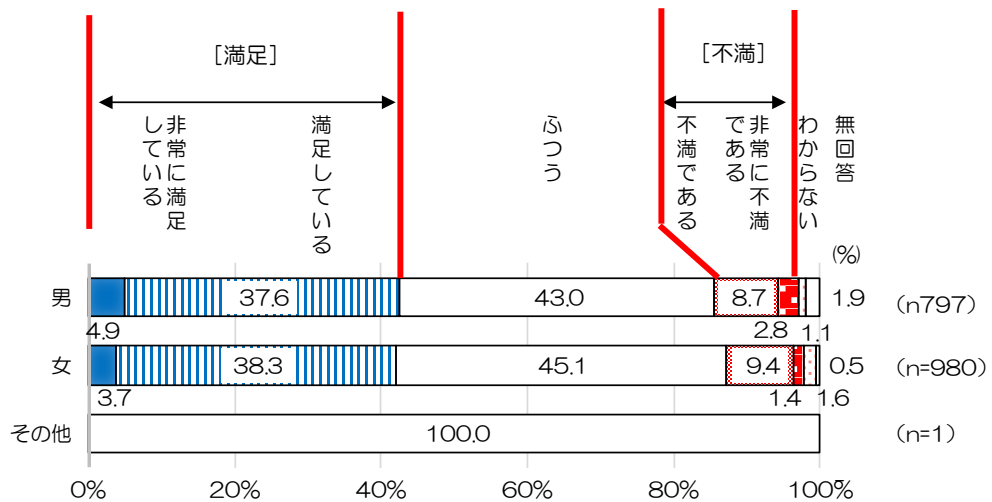


【四日市市居住に対する満足度について】

四日市市居住に対する総合的な満足度について、問1と同様に評価得点（6ページ参照）を算出すると、評価得点は3.34となり、市政における施策・事業に対する満足度の評価得点（40項目の平均）2.99と比較して高い数値となっています。

「満足」している割合に男女で大きな差はなかった
20歳未満、70歳以上で「満足」していると考えている割合が高い

- 「満足」（「非常に満足している」＋「満足している」）と回答した人の割合は男性42.5%、女性42.0%でほぼ同じような傾向となっています。
- 年齢別にみると、20歳未満、70歳以上では「満足」と考えている人の割合が比較的高くなっています。反対に、「不満」と考えている人の割合は40歳代、50歳代で高くなっています。

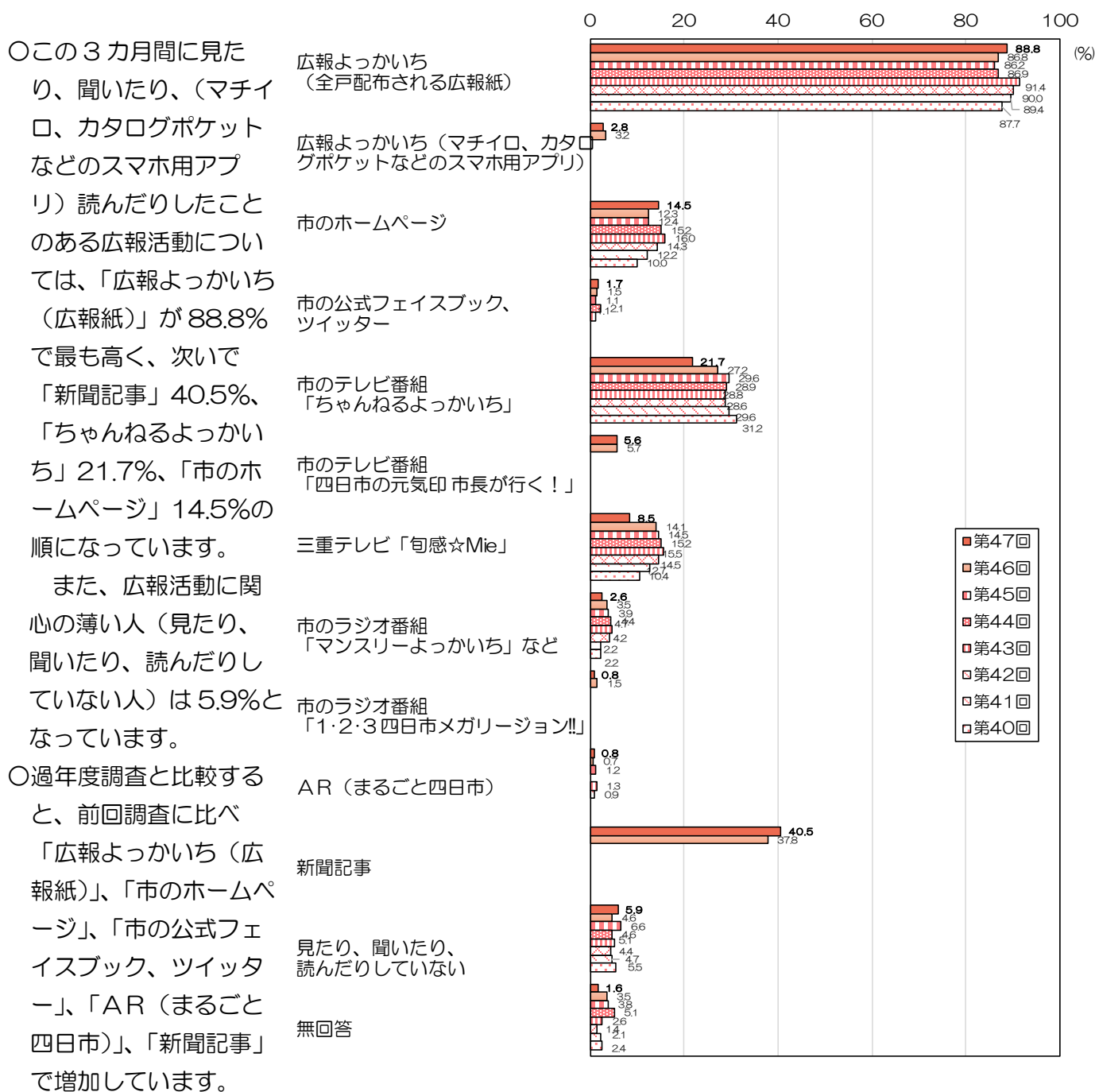


(4) 市の広報活動について

① この3カ月間で利用した広報媒体

問 5. 市が行う広報活動の中で、あなたがこの3カ月の間で、見たり、聞いたり、読んだりしたことがあるものはどれですか。次の中からあてはまるものを選んで番号に○をつけてください。

「広報よっかいち（広報紙）」が9割強、「新聞記事」が4割強、
経年的にみると、「広報よっかいち（広報紙）」「市のホームページ」「新聞記事」は増加

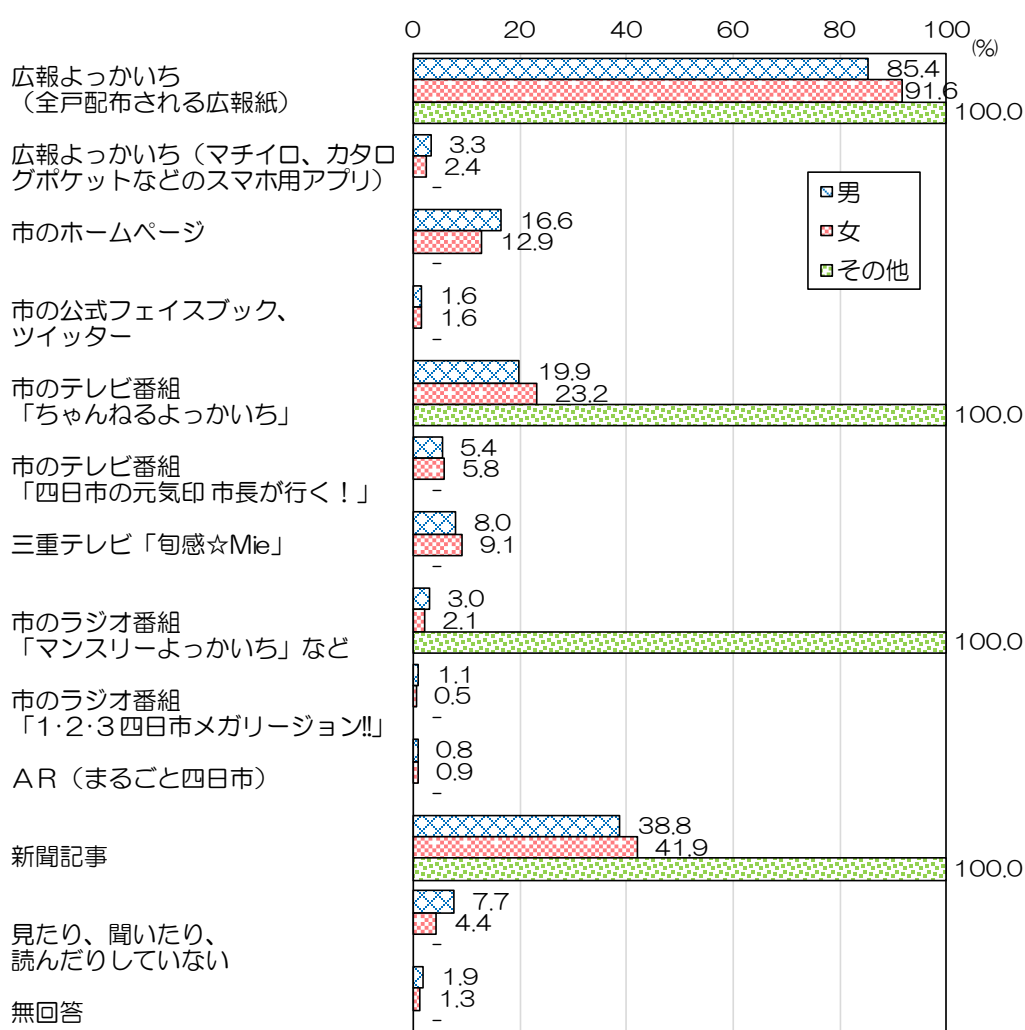


「広報よっかいち（広報紙）」「ちゃんねるよっかいち」「新聞記事」などは、女性の方が高い

○男女別にみると、「広報よっかいち（広報紙）」は男性 85.4%、女性 91.6%、「新聞記事」は男性 38.8%、女性 41.9%、「ちゃんねるよっかいち」は男性 19.9%、女性 23.2%となっています。

○男女で差が大きかった項目としては、男性のほうが高かった項目は「市のホームページ」など、女性の高かった項目は「広報よっかいち（広報紙）」、「ちゃんねるよっかいち」、「新聞記事」などとなっています。

○広報活動に関心が薄い人（見たり、聞いたり、読んだりしていないと回答した人）は男性 7.7%、女性 4.4%で男性の方が若干高くなっています。

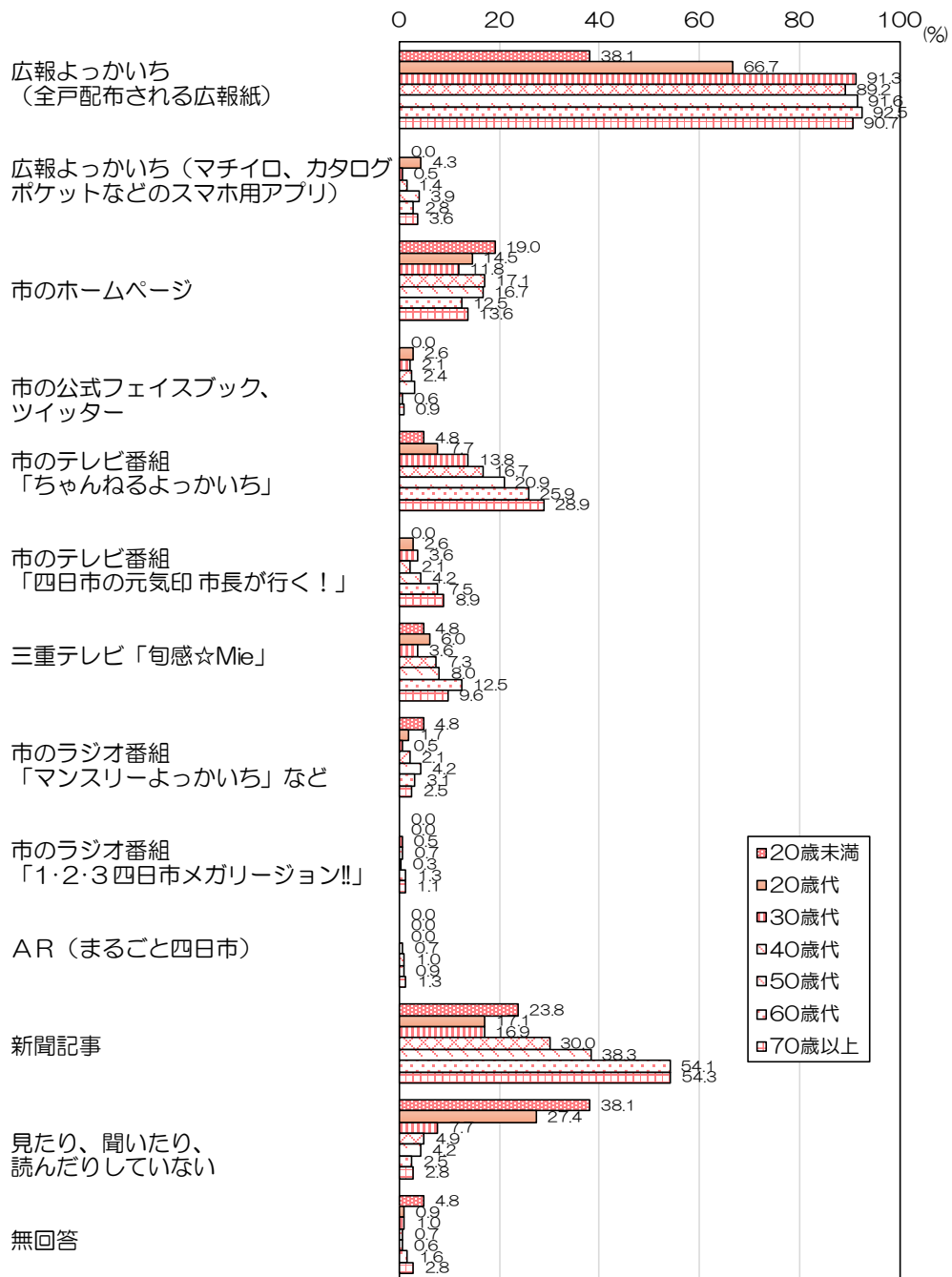


20歳未満、20歳代は「広報よっかいち」を見る割合が低い
 20歳未満、20歳代は「見たり、聞いたり、読んだりしていない」割合も高い

○年齢別にみると、「広報よっかいち（広報紙）」は、30歳代以上では、ほぼ9割であるのに対し、20歳未満38.1%、20歳代66.7%となっています。「広報よっかいち（マチイロ、カタログポケットなどのスマホ用アプリ）」は20歳代の4.3%が最も高い割合であり、全般的にあまり高い割合となっていません。

○年齢別で差が大きかった項目としては、「広報よっかいち（広報紙）」（最大60歳代92.5%、最小20歳未満38.1%）、「新聞記事」（最大70歳以上54.3%、最小30歳代16.9%）などとなっています。

○「見たり、聞いたり、読んだりしていない」は、最も低い60歳代では2.5%であるのに対し、20歳未満では38.1%、20歳代では27.4%となっています。



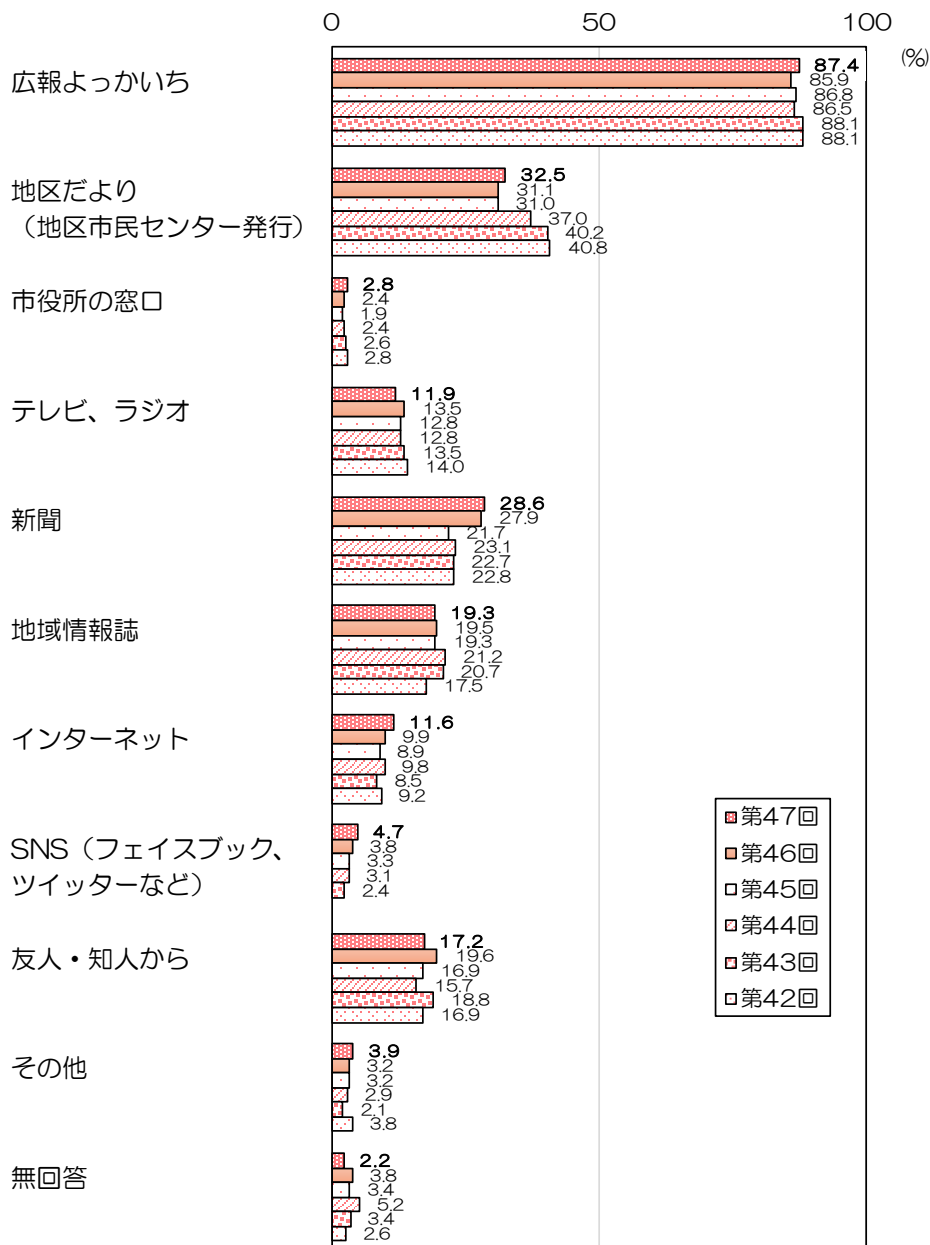
② 市が開催するイベントなどの行政情報入手媒体

問 6. 市が開催するイベントなどの行政情報をどのように入手していますか。次の中からあてはまるものを選んで番号に○をつけてください。

情報入手は「広報よっかいち」からが9割弱
「地区だより」は3割強、「新聞」は3割弱

○市が開催するイベントなどの行政情報をどのように入手しているか聞いたところ、「広報よっかいち」が87.4%で最も高く、次いで「地区だより（地区市民センター発行）」が32.5%、「新聞」が28.6%となっています。

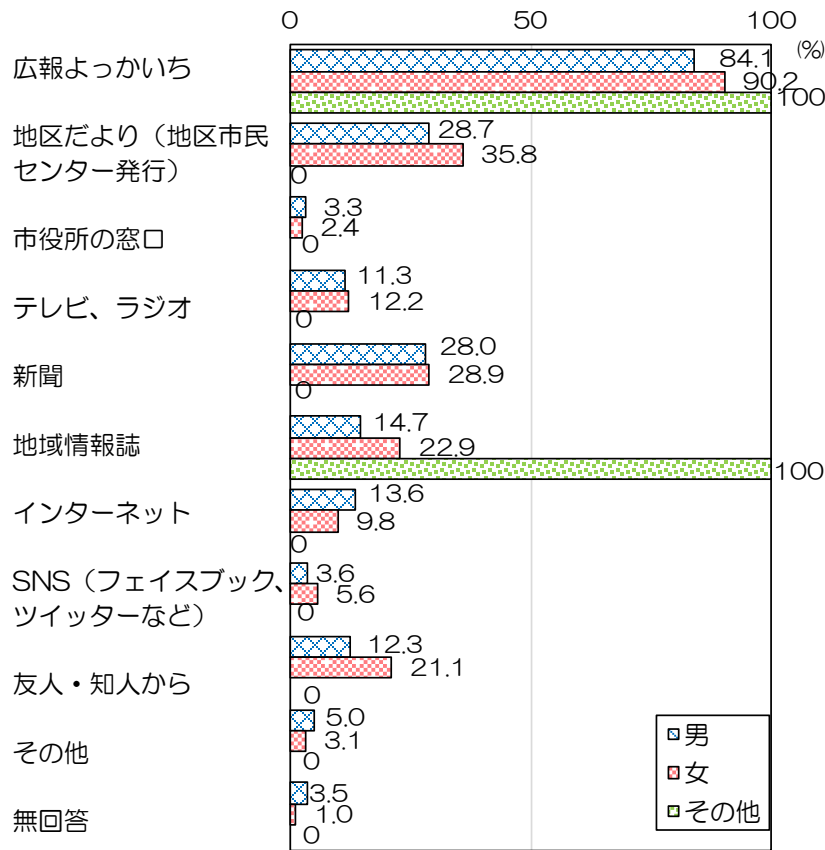
○過年度調査と比較すると、前回調査に比べ、「インターネット」が1.7ポイント、「広報よっかいち」が1.5ポイント、「地区だより（地区市民センター発行）」が1.4ポイント増加しています。



「友人・知人から」「地域情報誌」などは、女性の方が高い
「インターネット」「市役所の窓口」などは、男性の方が高い

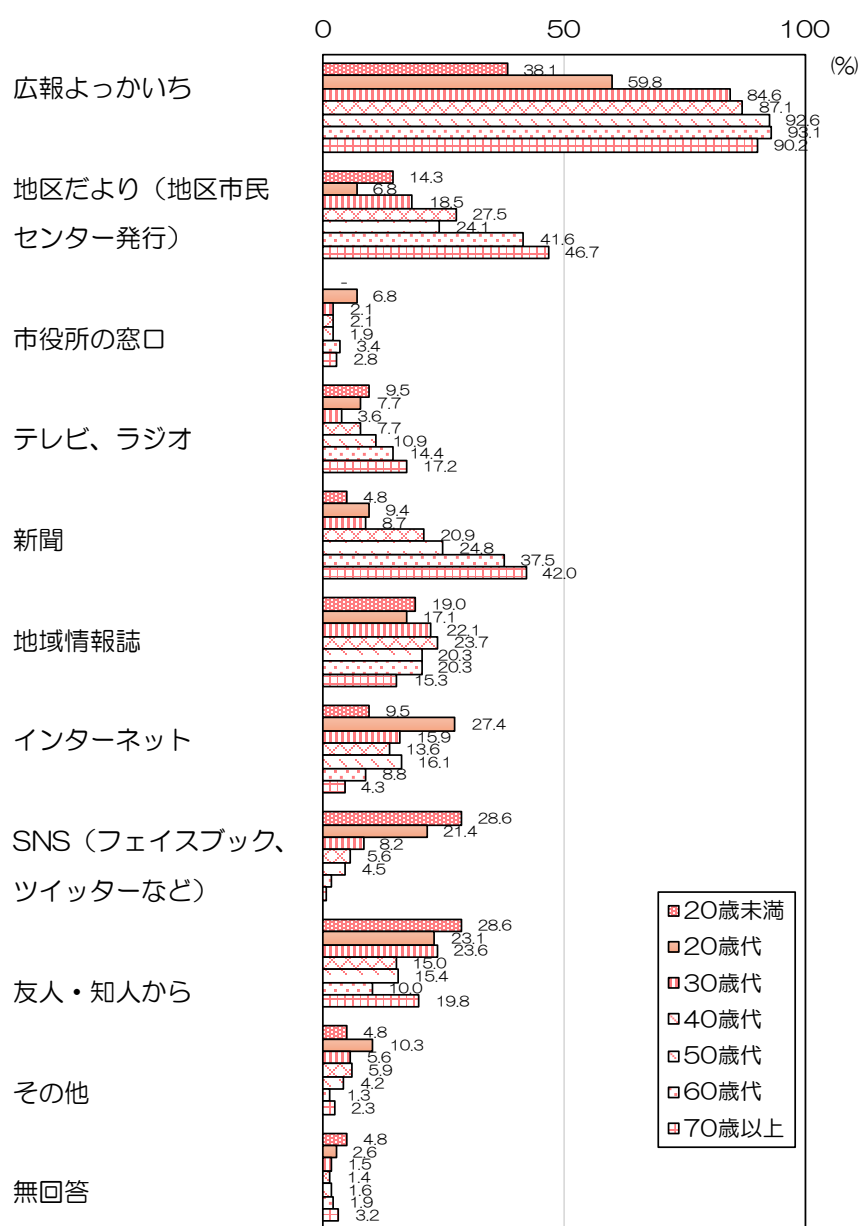
○男女別にみると、「広報よっかいち」は男性 84.1%、女性 90.2%、「地区だより（地区市民センター発行）」は男性 28.7%、女性 35.8%、「新聞」は男性 28.0%、女性 28.9%となっています。

○男女で差が大きかった項目としては、男性のほうが高かった項目は「インターネット」、「市役所の窓口」など、女性のほうが高かった項目は「友人・知人から」、「地域情報誌」などとなっています。



いずれの年代も「広報よっかいち」が多い
2番目に多いのは年代でバラつきがある

- 年齢別にみると、「広報よっかいち」は、いずれの年代でも最も多いものの、30歳代以上では、8割を超えているのに対し、20歳代59.8%、20歳未満は38.1%となっています。
- 2番目に多いのは、20歳未満では「友人・知人から」「SNS」、20歳代では「インターネット」、30歳代では「友人・知人から」、40歳代、60歳代、70歳以上では「地区だより（地区市民センター発行）」、50歳代では「新聞」となっています。
- 年齢別で差が大きかった項目としては、「広報よっかいち」（最大60歳代93.1%、最小20歳未満38.1%）、「地区だより（地区市民センター発行）」（最大70歳以上46.7%、最小20歳代6.8%）などとなっています。

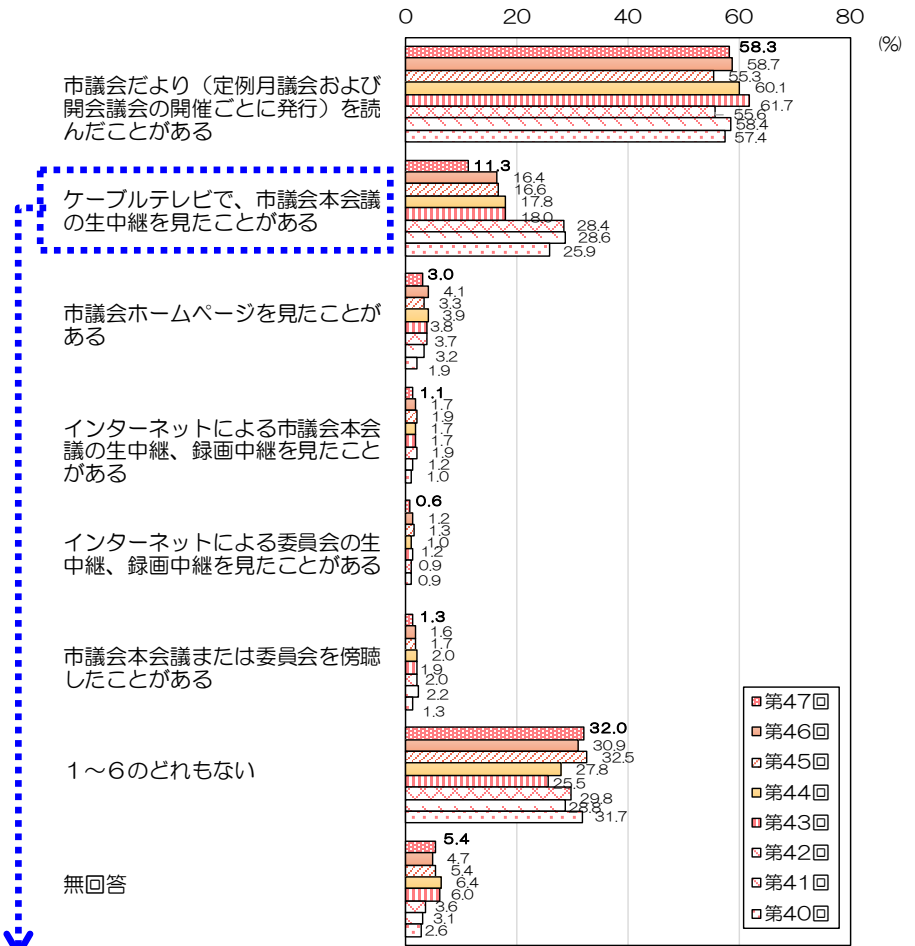


(5) 市議会について

問 7. 市議会では、いろいろな方法で議会の活動を皆さんにお知らせするように努めています
が、次の中からあてはまるものを選んで番号に○をつけてください。
問 7-1 この1年間で、どのくらい生中継を見たことがありますか。(ひとつだけ)

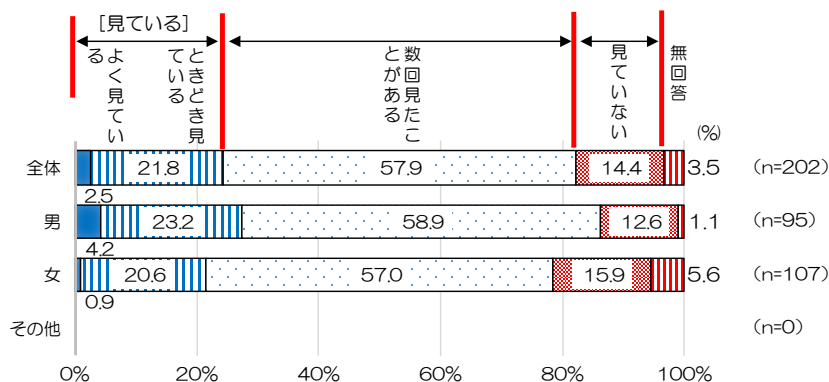
「市議会だよりを読んだことがある」人は6割ほど

- 「市議会だよりを読んだことがある」人が58.3%で最も高くなっています。「ケーブルテレビで、市議会本会議の生中継を見たことがある」は11.3%であり、前回調査の16.4%から5.1ポイント低下しており、年々低くなっています。
- 「1～6のどれもない(見たり聴いたりしたことがない)」人は32.0%で2番目に高い結果となっています。
- 前回調査と比較すると、「市議会だよりを読んだことがある」人は増加しており、「1～6のどれもない(見たり聴いたりしたことがない)」人も増加しています。



【見たことがある人に対して(問 7-1)】

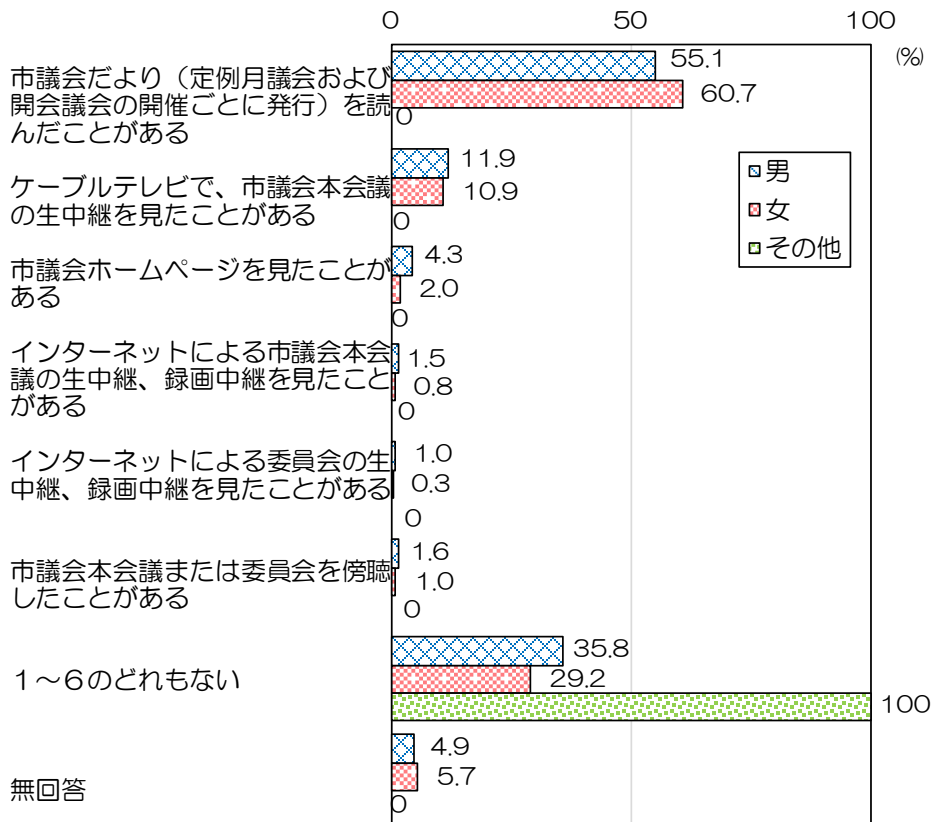
- 「ケーブルテレビで、市議会本会議の生中継を見たことがある」人に対して、この1年間でどのくらいの頻度で見たのかを聞いたところ、年間で数回(1～5回程度)より多く見たことがある割合が8割強となっています。



「市議会だより」は女性の方が多い

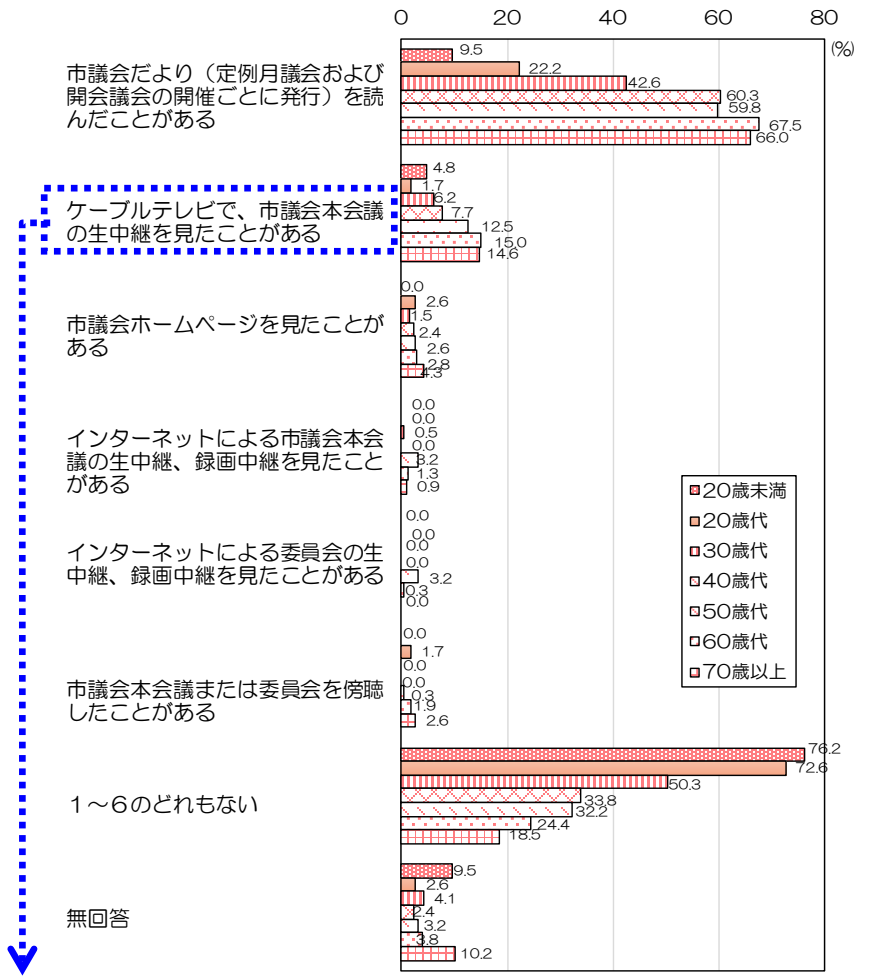
「ケーブルテレビで市議会本会議生中継」は男性の方が若干多い

- 男女別にみると、「市議会だよりを読んだことがある」人は男性 55.1%、女性 60.7%で女性の方が男性よりも高く、「ケーブルテレビで、市議会本会議の生中継を見たことがある」は男性 11.9%、女性 10.9%で男性の方が女性よりも若干高くなっています。
- 男女で差が大きかった項目として、女性のほうが高かった項目は「市議会だより（定例会議会および開会議会の開催ごとに発行）を読んだことがある」で、それ以外の項目では男性の方が高くなっています。
- 「1～6 のどれもない（見たり聴いたりしたことがない）」人については男性 35.8%、女性 29.2%と男性の方が女性よりも高くなっています。



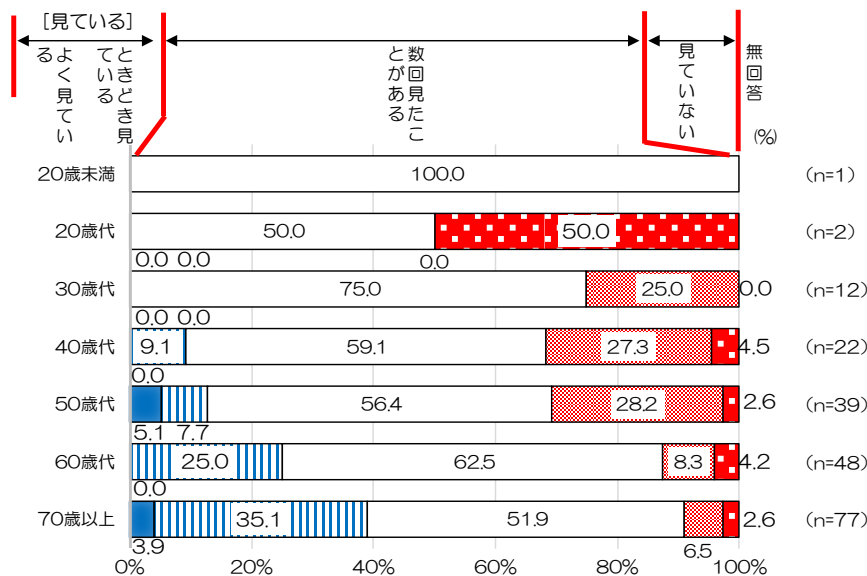
20歳未満、20歳代では「見たり聴いたりしたことがない」人が7割を超える

- 年齢別にみると、「市議会だよりを読んだことがある」人の割合は、40歳代以上ではほぼ6割以上が挙げているのに対し、20歳未満では9.5%、20歳代で22.2%、30歳代では42.6%と年齢が下がるほど低くなっています。
- 「ケーブルテレビで、市議会本会議の生中継を見たことがある」も年齢が高くなるほど多くの人が挙げています。
- 「1～6のどれもない（見たり聴いたりしたことがない）」人の割合は、20歳未満、20歳代では7割以上となっています。



【見たことがある人に対して（問7-1）】

- ケーブルテレビで、この1年間で市議会本会議の生中継を見た頻度は、「見ている」の割合は年齢が高くなるほど多く挙げています。



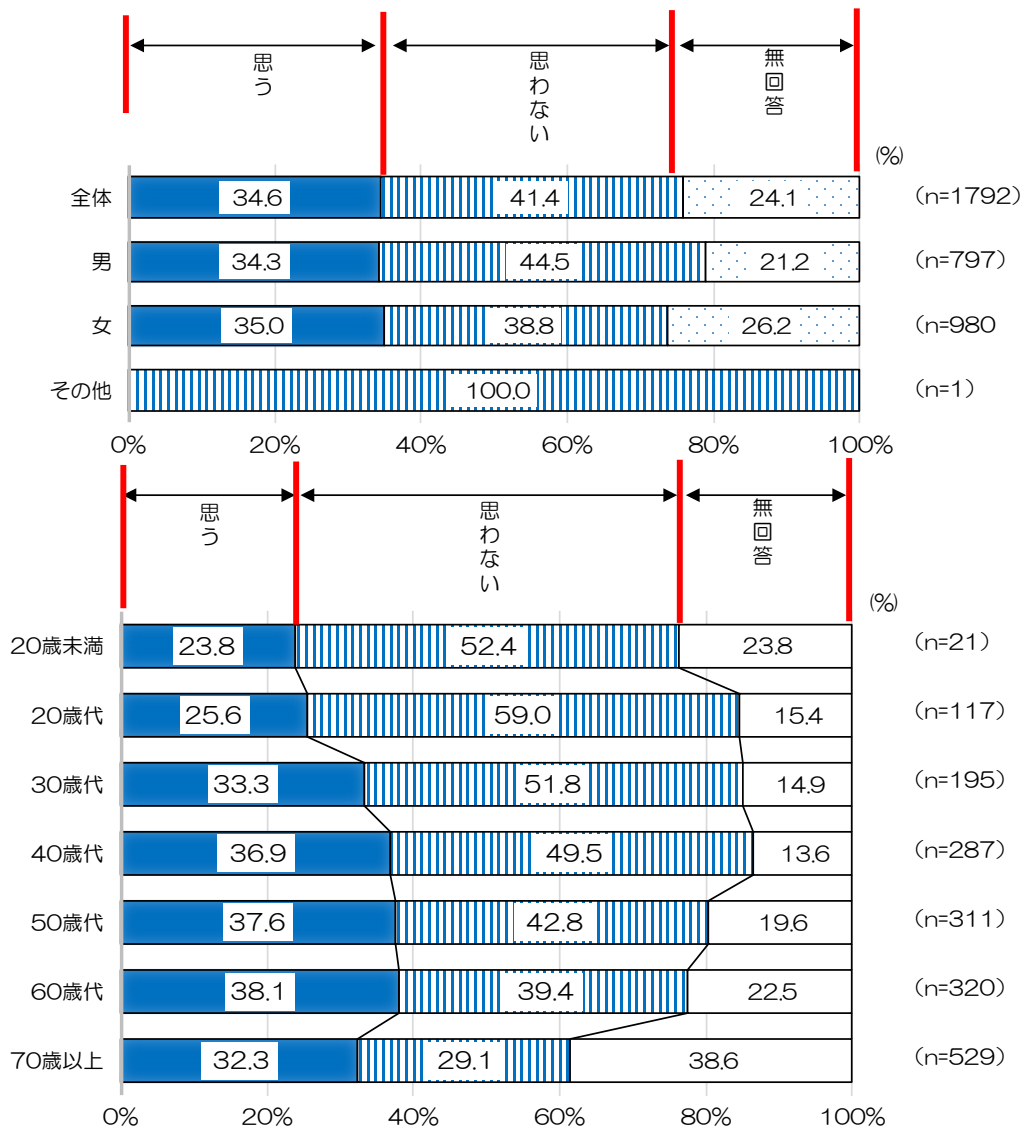
問8. 市議会では、「問7」にあるように、「市議会だより」や「インターネット」等で活動内容を市民の皆さんにお伝えしていますが、分かりやすいと思いますか。次の中から1つ選んで番号に○をつけてください。

「(分かりやすいと) 思わない」人の方が多い
 男性の方が女性よりも「思わない」割合が高い
 70歳以上のみ「思う」の方が多い

○「市議会だより」や「インターネット」等での活動報告について分かりやすいと思うかを聞いたところ、34.6%の人が「(分かりやすいと) 思う」と回答しており、「(分かりやすいと) 思わない」が41.4%で、「思わない」人のほうが多くなっています。

○男女別にみると、「思う」と回答した人の割合は、男34.3%、女35.0%で差は大きくありませんが、「思わない」と回答した人の割合は、男44.5%、女38.8%で男性の方が高い結果となっています。

○年齢別にみると、70歳代以上を除く年代では「思う」の割合より「思わない」の割合の方が多くなっています。



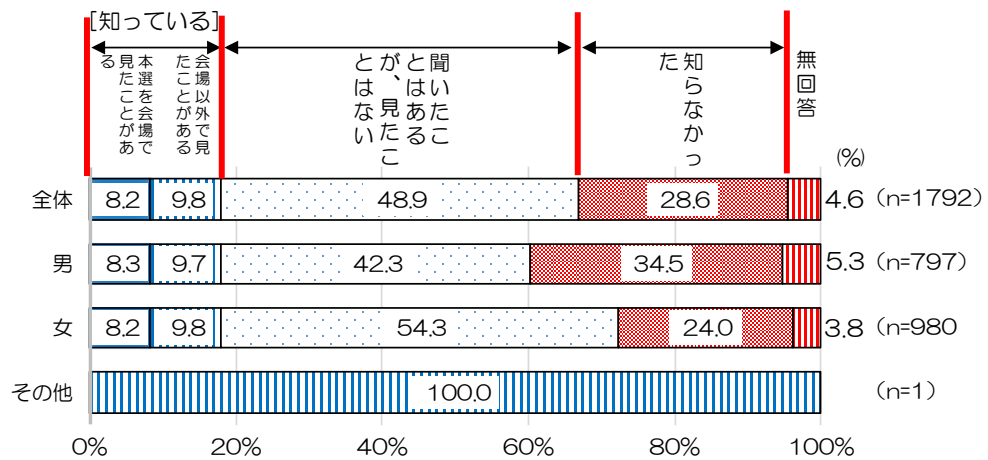
3 文化振興について

(1) 文化振興について

問10. あなたは、音楽コンクールが四日市市で行われていることを知っていましたか。また、見たことはありますか。次の中から1つ選んで番号に〇をつけてください。

「聞いたことはあるが、見たことはない」の割合が半数ほど
女性の方が「聞いたことはあるが、見たことはない」の割合は高い

- 「聞いたことはあるが、見たことはない」の割合が48.9%で最も高くなっており、「知っている」（「知っており、本選を会場で見ただことがある」＋「知っており、会場以外で見ただことがある」）と回答した人の割合は18.0%となっています。
- 男女別にみると、「知っている」の割合は男女で同じですが、「聞いたことはあるが、見たことはない」の割合では、男性が42.3%、女性が54.3%と、女性の方が10ポイント以上高くなっています。

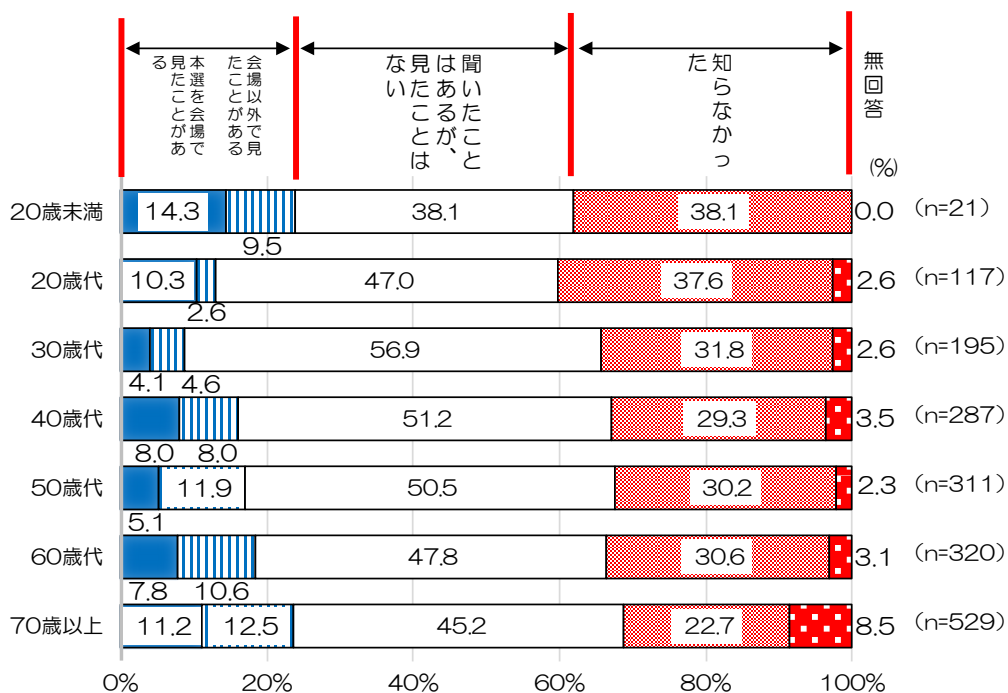


「知っている」割合は20歳未満と70歳以上で高い

「知らなかった」割合は年齢が下がるほど高い

○年齢別にみると、「知っている」（「知っており、本選を会場で見たとある」＋「知っており、会場以外で見たとある」）と回答した人の割合は、20歳未満と70歳以上で2割を超えて高くなっており、一方、30歳代では8.7%と最も低くなっています。

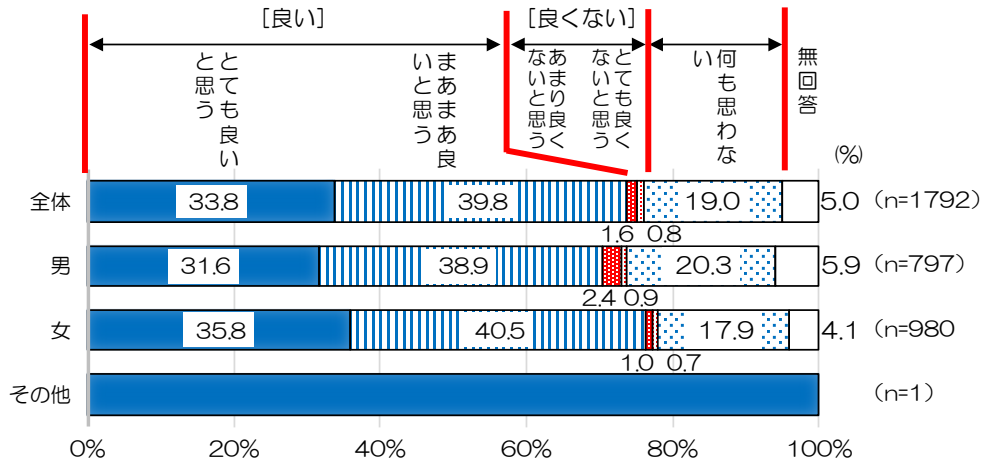
○「知らなかった」の割合は、ほぼ年齢が下がるほど高くなる傾向がみられます。



問11. 四日市市において、音楽コンクールを実施し都市イメージの向上を図っていることについて、どう思いますか。次の中から1つ選んで番号に○をつけてください。

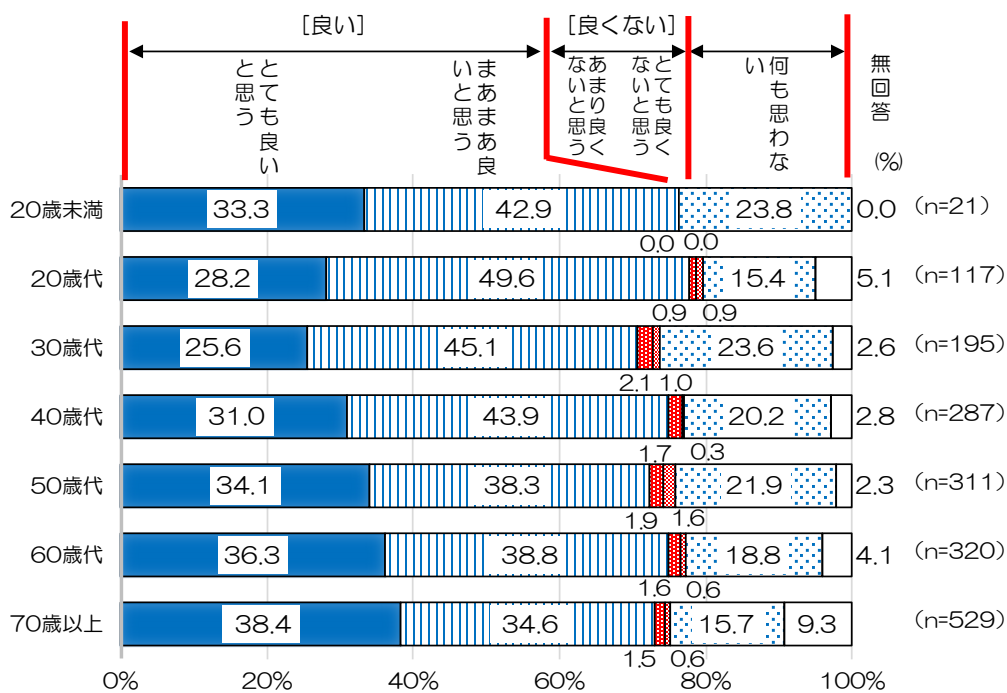
「良い」と回答した人が3/4ほど
 「良い」の割合は女性の方が高い

- 「良い」（「とても良いと思う」＋「まあまあ良いと思う」）と回答した人の割合は73.6%となっており、「良くない」（「とても良くないと思う」＋「あまり良くないと思う」）の割合は2.4%となっています。
- 男女別にみると、「良い」の割合は、男性が70.5%、女性が76.3%で女性の方が高くなっています。「良くない」割合は、男性が3.3%、女性が1.7%となっています。



「良い」の割合は20歳未満、20歳代で高くなっている

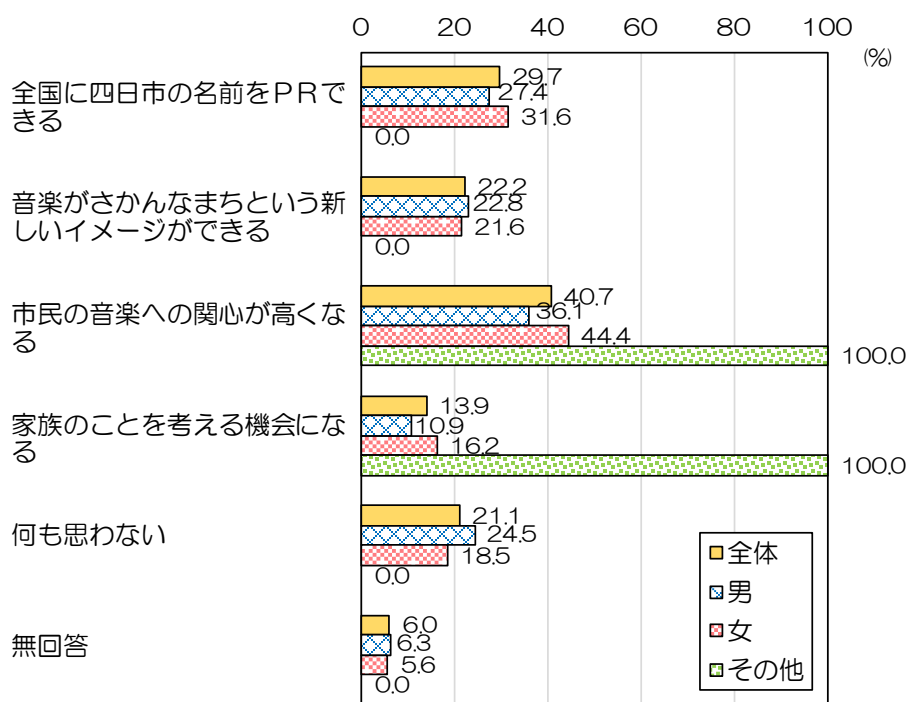
〇年齢別にみると、「良い」の割合は、20歳未満で76.2%、20歳代で77.8%となっており高くなっています。一方、30歳代が70.7%、50歳代が72.4%と比較的低くなっています。「良くない」の割合をみると、最も高いのは50歳代の3.5%、最も低いのは20歳代の1.8%となっており、大きな差とはなっていません。



問12. 音楽コンクールの開催は、四日市市にとってどのような効果があると思いますか。次の中から当てはまるものをすべて選んで番号に○をつけてください。

「市民の音楽への関心が高くなる」の割合がもっと高く4割ほど
 「何とも思わない」は2割ほどで、男性の方が高い

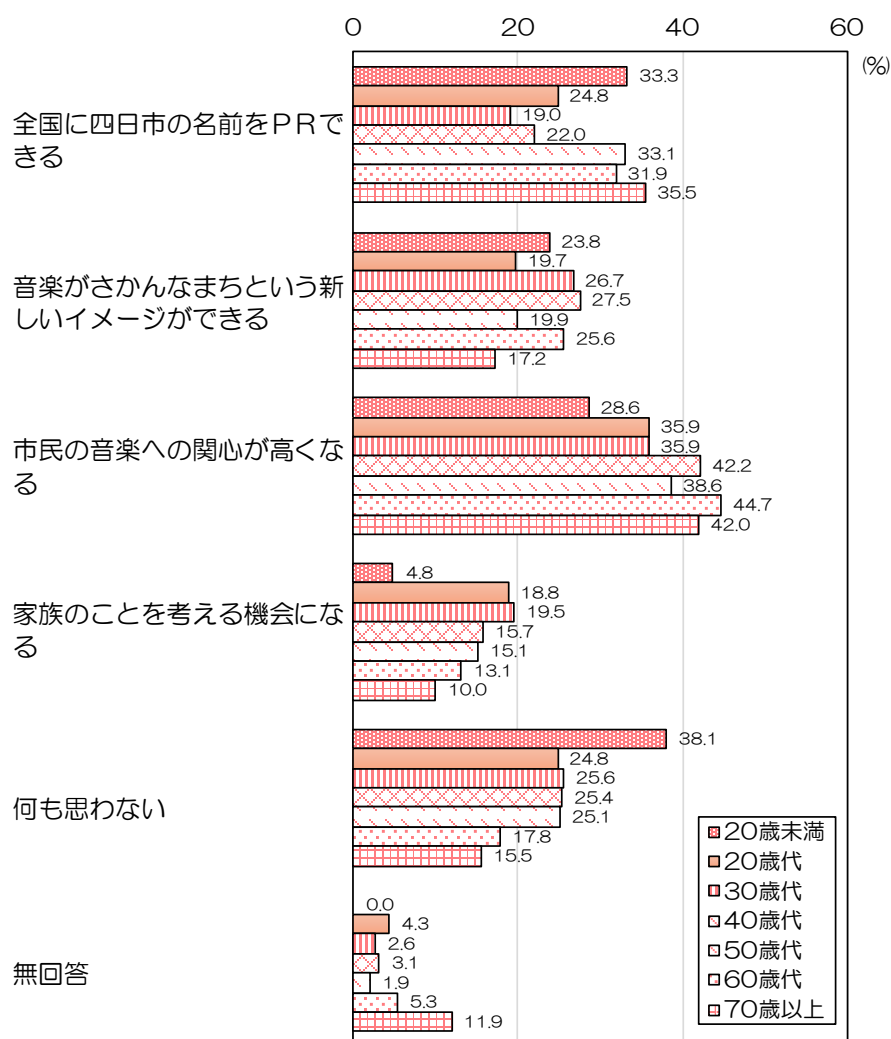
○四日市市にとってどのような効果があると思うかの割合として、「市民の音楽への関心が高くなる」が40.7%で最も高く、次いで「全国に四日市市の名前がPRできる」が29.7%となっています。一方、「何とも思わない」の割合は21.1%となっています。
 ○男女別にみると、男女とも最も割合が高かったのは「市民の音楽への関心が高くなる」でした。男女の差でみると、「音楽がさかんなまちという新しいイメージができる」は男性の方が高く、他の項目については女性の方が高くなっています。「何とも思わない」については、男性が24.5%、女性が18.5%で、男性の方が高くなっています。



20歳代以上の各世代で「市民の音楽への関心が高くなる」が最も高い
 20歳未満は「全国に四日市市の名前がPRできる」が最も高い

○年齢別にみると、20歳代以上では「市民の音楽への関心が高くなる」が最も高く、20歳未満では「全国に四日市市の名前がPRできる」が最も高くなっています。30歳代、40歳代では2番目に割合が高かったのが「音楽がさかんなまちという新しいイメージができる」となっています。「何とも思わない」の割合について、70歳以上が15.5%で最も低かったのに対し、最も高かった20歳未満では38.1%となっています。

○項目ごとの年齢別の差をみると、「市民の音楽への関心が高くなる」は60歳代が44.7%で最も高く、20歳未満で最も低くなっています。「全国に四日市市の名前がPRできる」は70歳以上が最も高く、30歳代が最も低くなっています。「音楽がさかんなまちという新しいイメージができる」については、40歳代が最も高く、70歳以上が最も低くなっています。



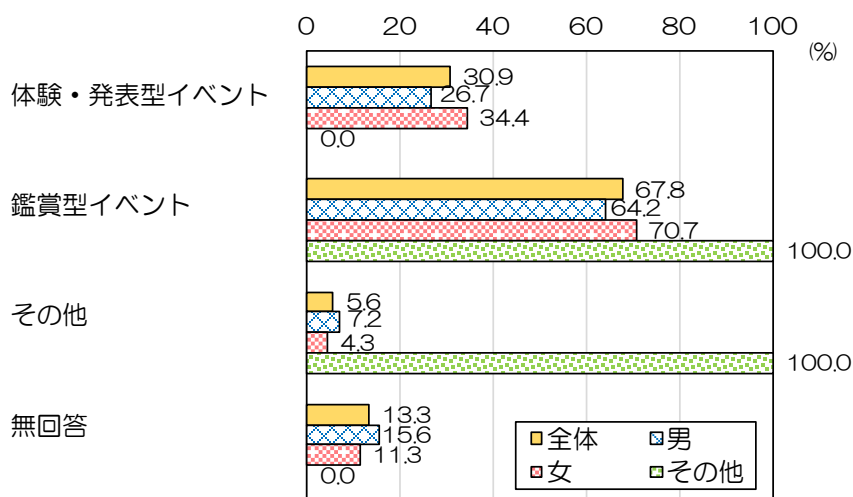
問13. 今後、音楽に関連するイベントが行われるならば、どのようなイベントがあれば良いと思いますか。次の中から当てはまるものをすべて選んで番号に○をつけてください。

(1) イベントの種類

「鑑賞型イベント」が7割ほど、「体験型・発表型イベント」が3割ほど

○イベントの種類の割合をみると、「鑑賞型イベント」が67.8%、「体験型・発表型イベント」が30.9%となっています。なお、「その他」の意見として下表のような意見がありました。

○男女別にみると、「鑑賞型イベント」について男性が64.2%、女性が70.7%、「体験型・発表型イベント」について男性が26.7%、女性が34.4%となっており、いずれも女性の方が高くなっています。

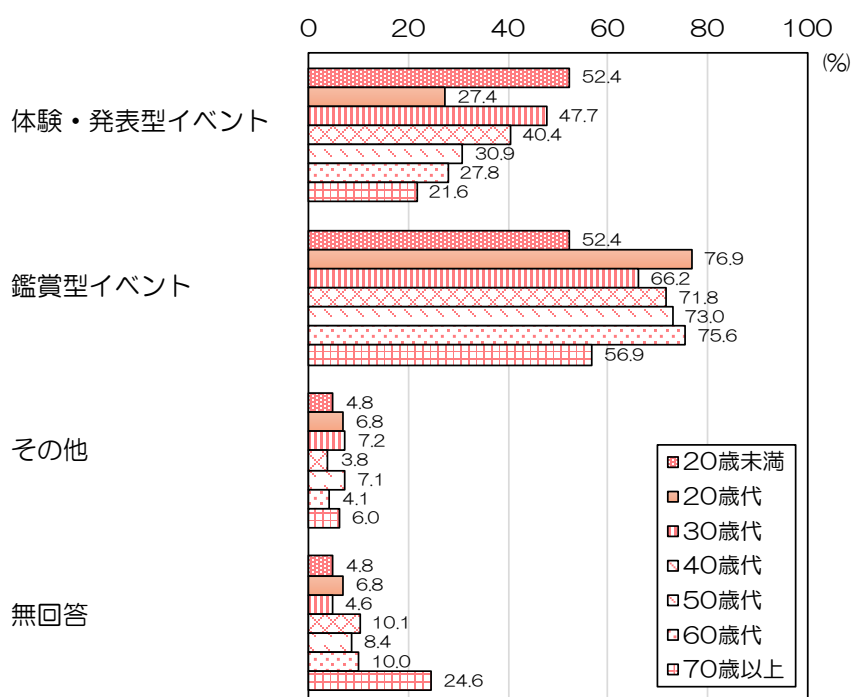


「その他」の意見の概要

分類	意見数
フェスなどの開催 など	19
コンサートなどの開催 など	8
市民参加型のイベントなどの開催 など	12
子どもたちが楽しめるイベントの開催 など	7
その他	14
イベントはなくてよい、音楽でなくてもよい など	12

「鑑賞型イベント」は20歳代で最も高い
「体験・発表型イベント」は20歳未満で最も高い

〇年齢別にみると、「鑑賞型イベント」について最も割合が高かったのは20歳代の76.9%であり、最も低かったのは20歳未満の52.4%でした。また、「体験・発表型イベント」について最も高かったのは20歳未満の52.4%であり、最も低かったのは70歳以上の21.6%でした。



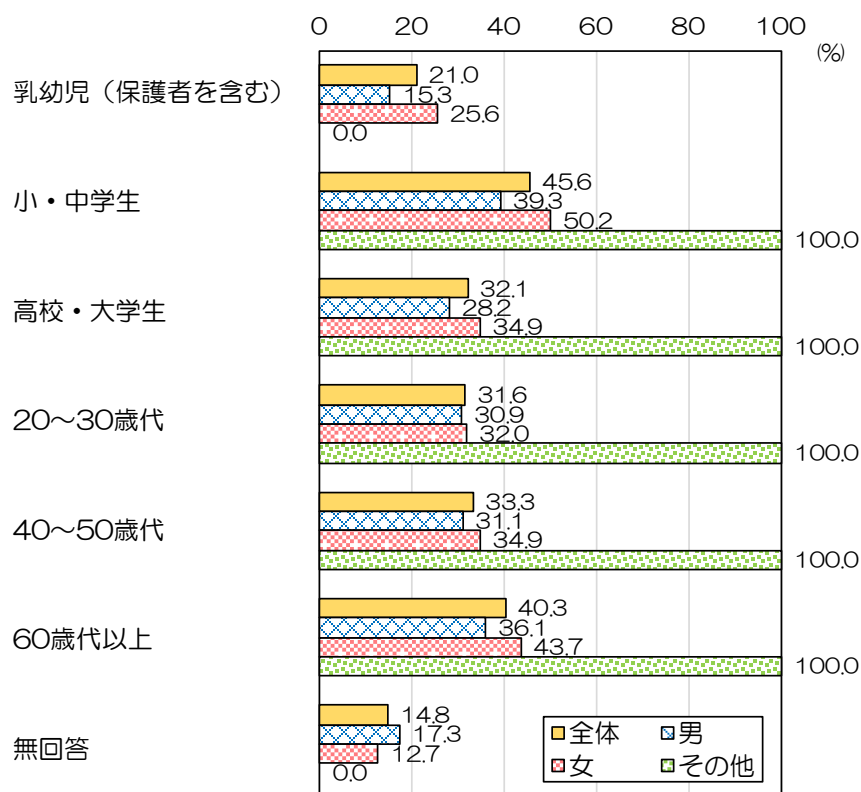
(2) イベントの対象年齢

「小・中学生」対象イベントの割合が最も高い

「小・中学生」「乳幼児（保護者を含む）」対象イベントは女性の方が高い

○イベントの対象年齢の割合をみると、「小・中学生」対象イベントが45.6%で最も高く、次いで「60歳代以上」対象イベントが40.3%、「40～50歳代」対象イベントが33.3%となっています。

○男女別にみると、いずれの項目も女性の方が高くなっています。男女差の大きい項目は、「小・中学生」対象イベントが男性で39.3%、女性で50.2%、差が10.9ポイントとなっており、「乳幼児（保護者を含む）」対象イベントが男性で15.3%、女性で25.6%、差が10.3ポイントとなっています。

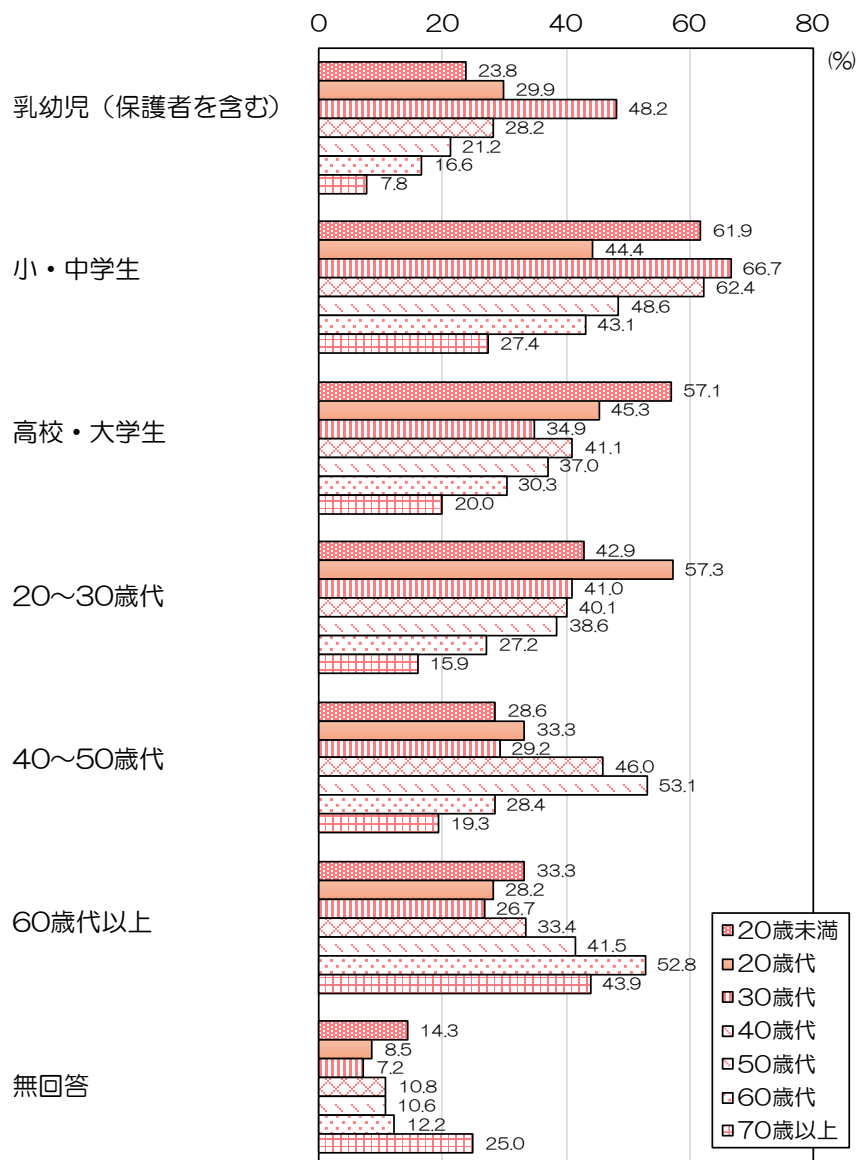


本人の年代を含む対象イベントを上げる傾向

本人の年代を含む対象イベント以外では、いずれの年代も「小・中学生」

○年齢別にみると、「小・中学生」対象イベントを最も多く挙げたのは20歳未満、30歳代、40歳代であり、20歳代は「20～30歳代」対象イベント、50歳代は「40～50歳代」対象イベント、60歳代、70歳以上は「60歳代以上」対象イベントを最も多く挙げています。おおむね本人の年代を含む対象イベントを最も多く挙げています。

○なお、本人の年代を含む対象イベントを除いた場合の割合でみると、すべての年代で「小・中学生」対象イベントが最も高くなっています。



4 自由意見

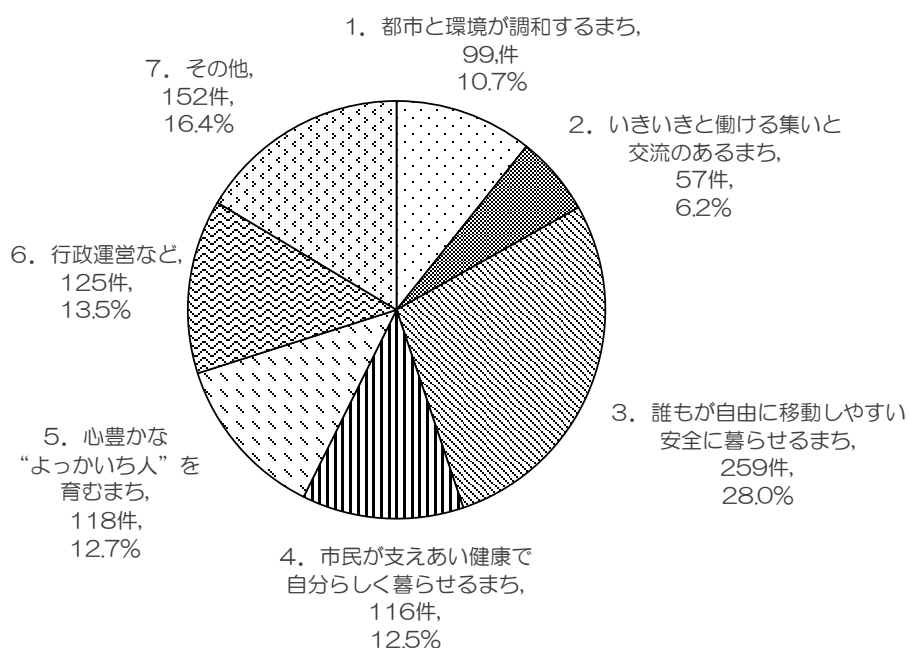
自由回答欄には市政に対する意見や要望をご自由に書いていただき、回答者 1,792 人のうち 36.3%にあたる 650 人から 926 件のご意見をいただきました。

市政に対する意見や要望などのご意見を、調査票と同様に5つの『実現に向けての基本目標』（※「四日市市総合計画」より）を基本に、「行政運営など」および「その他」の計7項目で整理すると、道路や公共交通および安全なまちづくりなどの「3. 誰もが自由に移動しやすい安全に暮らせるまち」が28.0%で最も多く、次いで、「その他」（16.4%）についての意見が多くなっています。

前回調査と比べると、「1. 都市と環境が調和するまち」は前回調査では6.1%でしたが、今回調査では10.7%と最も増加しています。

施策項目別でみると、「(11)道路について」が105件でもっとも多く、次いで「(12)まちづくり（都市計画）・開発について」、「(45)市政全般への意見・要望」、「(32)教育について」、「(23)子育て支援」についてのご意見が多くなっています。

－ 市政に対するご意見やご要望などの内訳 －



(注) 割合は四捨五入で表記しているため合計が100%にならない場合があります

－ ご意見やご要望などの数が多かった施策項目（上位10位） －

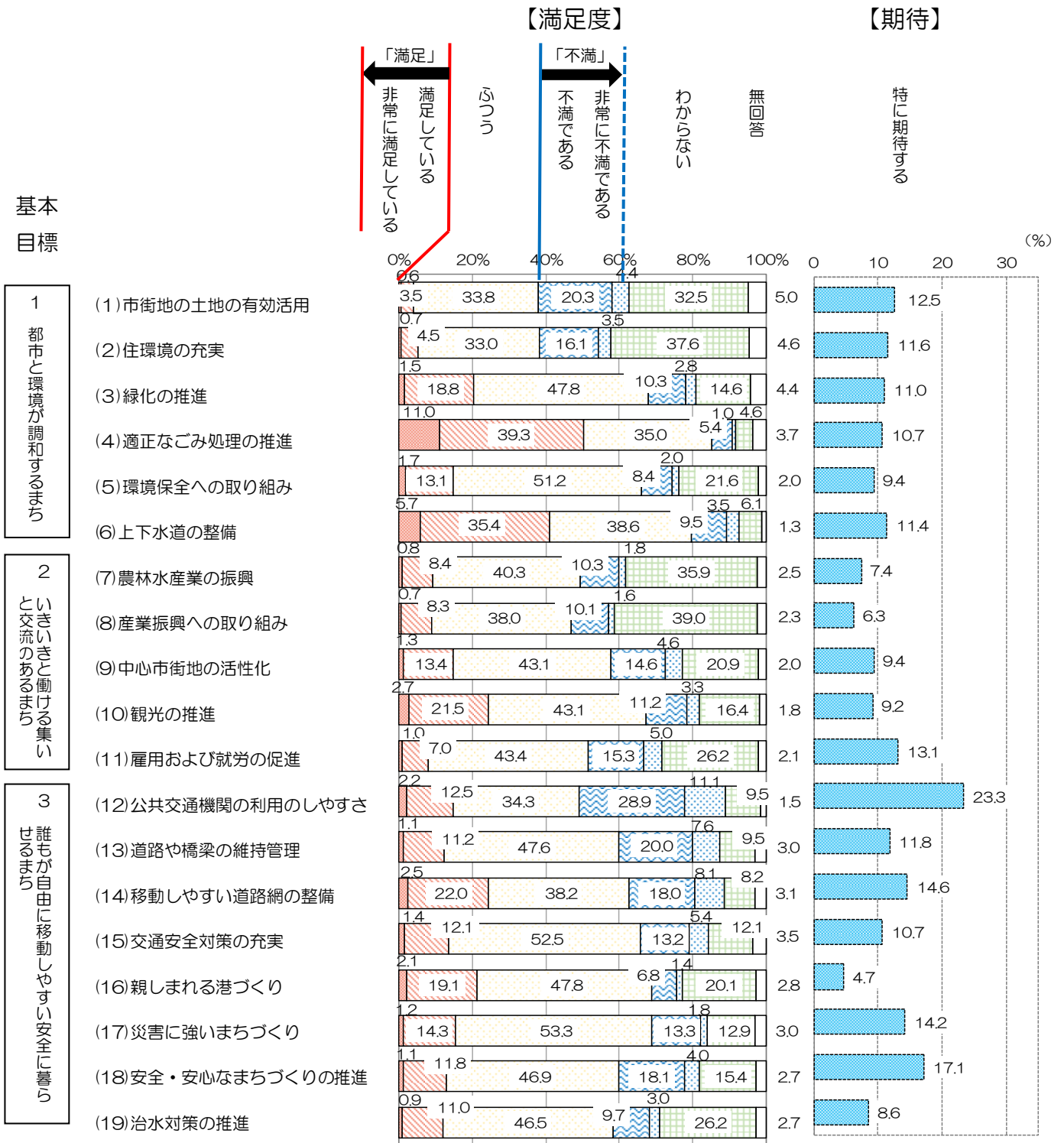
順位	施策項目	意見数	順位	施策項目	意見数
1位	(11)道路について	105	6位	(49)その他	37
2位	(12)まちづくり(都市計画)・開発について	97	7位	(2)ごみなど生活環境について	36
3位	(45)市政全般への意見・要望	68	7位	(38)市職員の対応・窓口サービスなどについて	34
4位	(32)教育について	51	9位	(6)中心市街地の活性化について	33
5位	(23)子育て支援について	45	10位	(42)市議会について	27

資料編

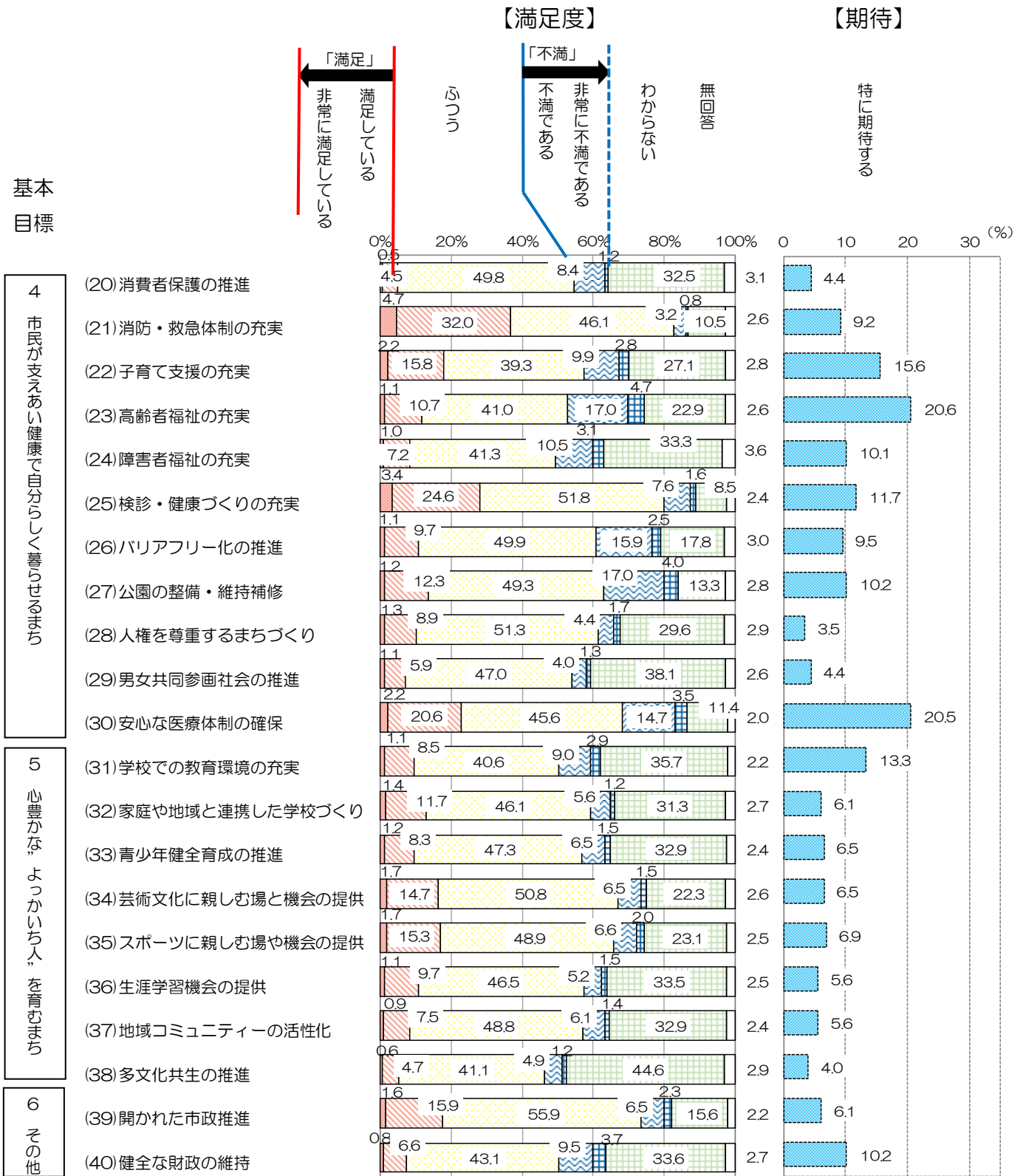
満足度得点一覧表.....	資- 1
期待一覧表.....	資- 3
満足度・期待グラフ.....	資- 5
集計表	資- 7
第 47 回市政アンケート調査票	資-61

満足度・期待グラフ

－ 満足度 と 期待（40項目）－



－ 満足度 と 期待 (40項目) －



集計表

問1 (1) 市街地の土地の有効活用		【満足度】						【期待】		上段:度数 下段:%
	全 体	て非 い常 るに 満足 し	満足 して いる	ふ つ つ	不 満 で ある	あ 非 常 に 不 満 で	わ か ら な い	無 回 答	特 に 期 待 す る	
全体	1792 100.0	11 0.6	62 3.5	605 33.8	363 20.3	79 4.4	583 32.5	89 5.0	224 12.5	
性別										
1. 男	797 100.0	5 0.6	36 4.5	291 36.5	166 20.8	45 5.6	220 27.6	34 4.3	97 12.2	
2. 女	980 100.0	6 0.6	26 2.7	308 31.4	195 19.9	33 3.4	359 36.6	53 5.4	126 12.9	
3. その他	1 100.0	-	-	1 100.0	-	-	-	-	-	
年齢										
1. 20歳未満	21 100.0	1 4.8	3 14.3	7 33.3	3 14.3	-	7 33.3	-	2 9.5	
2. 20歳代	117 100.0	3 2.6	7 6.0	35 29.9	18 15.4	3 2.6	49 41.9	2 1.7	16 13.7	
3. 30歳代	195 100.0	2 1.0	6 3.1	84 43.1	28 14.4	2 1.0	72 36.9	1 0.5	26 13.3	
4. 40歳代	287 100.0	-	8 2.8	98 34.1	56 19.5	14 4.9	98 34.1	13 4.5	43 15.0	
5. 50歳代	311 100.0	2 0.6	8 2.6	91 29.3	78 25.1	14 4.5	102 32.8	16 5.1	52 16.7	
6. 60歳代	320 100.0	1 0.3	8 2.5	100 31.3	64 20.0	22 6.9	108 33.8	17 5.3	45 14.1	
7. 70歳以上	529 100.0	2 0.4	22 4.2	183 34.6	115 21.7	24 4.5	145 27.4	38 7.2	39 7.4	
居住年数										
1. 2年未満	55 100.0	2 3.6	5 9.1	13 23.6	5 9.1	1 1.8	28 50.9	1 1.8	7 12.7	
2. 2年以上5年未満	64 100.0	1 1.6	2 3.1	23 35.9	9 14.1	1 1.6	25 39.1	3 4.7	10 15.6	
3. 5年以上10年未満	88 100.0	-	-	37 42.0	16 18.2	3 3.4	29 33.0	3 3.4	12 13.6	
4. 10年以上20年未満	206 100.0	2 1.0	7 3.4	72 35.0	44 21.4	7 3.4	70 34.0	4 1.9	26 12.6	
5. 20年以上	1355 100.0	6 0.4	47 3.5	451 33.3	286 21.1	67 4.9	425 31.4	73 5.4	167 12.3	
同居家族										
中学生以下	1. いる	427 100.0	1 0.2	19 4.4	147 34.4	85 19.9	17 4.0	144 33.7	14 3.3	63 14.8
	2. いない	1349 100.0	10 0.7	43 3.2	452 33.5	276 20.5	62 4.6	434 32.2	72 5.3	159 11.8
65歳以上	1. いる	976 100.0	4 0.4	34 3.5	323 33.1	210 21.5	49 5.0	290 29.7	66 6.8	99 10.1
	2. いない	800 100.0	7 0.9	28 3.5	275 34.4	152 19.0	30 3.8	287 35.9	21 2.6	123 15.4
地区										
1. 中部	137 100.0	-	4 2.9	50 36.5	38 27.7	8 5.8	32 23.4	5 3.6	19 13.9	
2. 富洲原	59 100.0	-	-	18 30.5	13 22.0	4 6.8	20 33.9	4 6.8	4 6.8	
3. 富田	70 100.0	-	2 2.9	26 37.1	16 22.9	2 2.9	22 31.4	2 2.9	14 20.0	
4. 羽津	104 100.0	-	4 3.8	33 31.7	17 16.3	2 1.9	40 38.5	8 7.7	7 6.7	
5. 常磐	165 100.0	2 1.2	6 3.6	48 29.1	41 24.8	9 5.5	52 31.5	7 4.2	19 11.5	
6. 日永	92 100.0	1 1.1	6 6.5	28 30.4	19 20.7	1 1.1	35 38.0	2 2.2	15 16.3	
7. 四郷	116 100.0	1 0.9	-	47 40.5	19 16.4	8 6.9	32 27.6	9 7.8	19 16.4	
8. 内部	103 100.0	-	5 4.9	36 35.0	18 17.5	2 1.9	40 38.8	2 1.9	13 12.6	
9. 塩浜	33 100.0	-	-	7 21.2	13 39.4	1 3.0	11 33.3	1 3.0	5 15.2	
10. 小山田	34 100.0	-	2 5.9	11 32.4	6 17.6	7 20.6	6 17.6	2 5.9	5 14.7	
11. 川島	77 100.0	1 1.3	4 5.2	20 26.0	17 22.1	3 3.9	25 32.5	7 9.1	9 11.7	
12. 神前	44 100.0	-	-	14 31.8	10 22.7	3 6.8	17 38.6	-	2 4.5	
13. 桜	92 100.0	-	-	34 37.0	22 23.9	4 4.3	28 30.4	4 4.3	15 16.3	
14. 三重	128 100.0	3 2.3	5 3.9	37 28.9	27 21.1	5 3.9	46 35.9	5 3.9	17 13.3	
15. 県	45 100.0	-	3 6.7	11 24.4	12 26.7	2 4.4	14 31.1	3 6.7	8 17.8	
16. 八郷	86 100.0	-	8 9.3	40 46.5	7 8.1	1 1.2	25 29.1	5 5.8	4 4.7	
17. 下野	52 100.0	-	3 5.8	18 34.6	8 15.4	1 1.9	19 36.5	3 5.8	2 3.8	
18. 大矢知	90 100.0	1 1.1	5 5.6	27 30.0	17 18.9	7 7.8	29 32.2	4 4.4	12 13.3	
19. 河原田	26 100.0	-	1 3.8	7 26.9	4 15.4	1 3.8	13 50.0	-	1 3.8	
20. 水沢	15 100.0	-	-	5 33.3	4 26.7	-	4 26.7	2 13.3	4 26.7	
21. 保久	38 100.0	1 2.6	-	12 31.6	5 13.2	-	17 44.7	3 7.9	7 18.4	
22. 海蔵	76 100.0	-	1 1.3	30 39.5	15 19.7	4 5.3	24 31.6	2 2.6	12 15.8	
23. 橋北	43 100.0	-	1 2.3	21 48.8	5 11.6	2 4.7	11 25.6	3 7.0	4 9.3	
24. 楠	51 100.0	1 2.0	2 3.9	19 37.3	8 15.7	1 2.0	17 33.3	3 5.9	5 9.8	

問1 (2) 住環境の充実 【満足度】 【期待】 上段:度数 下段:%

	全 体	て非 い常 るに 満足 し	満 足 し て い る	ふ つ う	不 満 で あ る	あ 非 常 に 不 満 で	わ か ら な い	無 回 答	特 に 期 待 す る	
全体	1792 100.0	13 0.7	81 4.5	592 33.0	288 16.1	62 3.5	673 37.6	83 4.6	207 11.6	
性別										
1. 男	797 100.0	6 0.8	42 5.3	281 35.3	135 16.9	37 4.6	266 33.4	30 3.8	92 11.5	
2. 女	980 100.0	7 0.7	37 3.8	306 31.2	151 15.4	25 2.6	403 41.1	51 5.2	115 11.7	
3. その他	1 100.0	-	-	-	-	-	1 100.0	-	-	
年齢										
1. 20歳未満	21 100.0	-	1 4.8	6 28.6	2 9.5	-	12 57.1	-	1 4.8	
2. 20歳代	117 100.0	3 2.6	6 5.1	32 27.4	10 8.5	2 1.7	63 53.8	1 0.9	17 14.5	
3. 30歳代	195 100.0	2 1.0	18 9.2	65 33.3	23 11.8	3 1.5	84 43.1	-	24 12.3	
4. 40歳代	287 100.0	1 0.3	8 2.8	95 33.1	46 16.0	13 4.5	112 39.0	12 4.2	40 13.9	
5. 50歳代	311 100.0	2 0.6	14 4.5	81 26.0	65 20.9	15 4.8	118 37.9	16 5.1	47 15.1	
6. 60歳代	320 100.0	4 1.3	11 3.4	103 32.2	67 20.9	16 5.0	100 31.3	19 5.9	41 12.8	
7. 70歳以上	529 100.0	1 0.2	22 4.2	203 38.4	74 14.0	13 2.5	183 34.6	33 6.2	37 7.0	
居住年数										
1. 2年未満	55 100.0	2 3.6	1 1.8	11 20.0	5 9.1	-	34 61.8	2 3.6	5 9.1	
2. 2年以上5年未満	64 100.0	1 1.6	5 7.8	19 29.7	5 7.8	-	31 48.4	3 4.7	7 10.9	
3. 5年以上10年未満	88 100.0	1 1.1	8 9.1	27 30.7	16 18.2	3 3.4	30 34.1	3 3.4	13 14.8	
4. 10年以上20年未満	206 100.0	2 1.0	11 5.3	66 32.0	26 12.6	9 4.4	87 42.2	5 2.4	30 14.6	
5. 20年以上	1355 100.0	7 0.5	54 4.0	460 33.9	233 17.2	50 3.7	486 35.9	65 4.8	150 11.1	
同居家族										
中学生以下	1. いる	427 100.0	2 0.5	29 6.8	139 32.6	66 15.5	15 3.5	163 38.2	13 3.0	50 11.7
	2. いない	1349 100.0	11 0.8	51 3.8	445 33.0	221 16.4	47 3.5	507 37.6	67 5.0	157 11.6
65歳以上	1. いる	976 100.0	2 0.2	40 4.1	334 34.2	168 17.2	33 3.4	338 34.6	61 6.3	94 9.6
	2. いない	800 100.0	11 1.4	40 5.0	250 31.3	119 14.9	29 3.6	331 41.4	20 2.5	113 14.1
地区										
1. 中部	137 100.0	1 0.7	5 3.6	46 33.6	30 21.9	8 5.8	41 29.9	6 4.4	15 10.9	
2. 富洲原	59 100.0	-	-	14 23.7	10 16.9	1 1.7	31 52.5	3 5.1	6 10.2	
3. 富田	70 100.0	-	4 5.7	18 25.7	14 20.0	1 1.4	31 44.3	2 2.9	9 12.9	
4. 羽津	104 100.0	-	4 3.8	34 32.7	17 16.3	4 3.8	39 37.5	6 5.8	8 7.7	
5. 常磐	165 100.0	2 1.2	7 4.2	52 31.5	32 19.4	5 3.0	60 36.4	7 4.2	15 9.1	
6. 日永	92 100.0	1 1.1	2 2.2	30 32.6	16 17.4	3 3.3	38 41.3	2 2.2	21 22.8	
7. 四郷	116 100.0	-	4 3.4	41 35.3	21 18.1	8 6.9	34 29.3	8 6.9	17 14.7	
8. 内部	103 100.0	-	6 5.8	36 35.0	13 12.6	1 1.0	47 45.6	-	12 11.7	
9. 塩浜	33 100.0	-	-	12 36.4	6 18.2	2 6.1	12 36.4	1 3.0	5 15.2	
10. 小山田	34 100.0	-	2 5.9	9 26.5	8 23.5	2 5.9	12 35.3	1 2.9	2 5.9	
11. 川島	77 100.0	-	6 7.8	23 29.9	13 16.9	3 3.9	26 33.8	6 7.8	8 10.4	
12. 神前	44 100.0	-	1 2.3	14 31.8	8 18.2	2 4.5	19 43.2	-	4 9.1	
13. 桜	92 100.0	-	3 3.3	32 34.8	16 17.4	2 2.2	35 38.0	4 4.3	13 14.1	
14. 三重	128 100.0	4 3.1	6 4.7	43 33.6	21 16.4	3 2.3	47 36.7	4 3.1	12 9.4	
15. 県	45 100.0	-	3 6.7	19 42.2	5 11.1	-	15 33.3	3 6.7	4 8.9	
16. 八郷	86 100.0	2 2.3	8 9.3	34 39.5	7 8.1	4 4.7	26 30.2	5 5.8	9 10.5	
17. 下野	52 100.0	-	2 3.8	20 38.5	5 9.6	-	20 38.5	5 9.6	2 3.8	
18. 大矢知	90 100.0	1 1.1	3 3.3	31 34.4	10 11.1	5 5.6	35 38.9	5 5.6	14 15.6	
19. 河原田	26 100.0	-	2 7.7	6 23.1	6 23.1	-	12 46.2	-	3 11.5	
20. 水沢	15 100.0	-	3 20.0	2 13.3	3 20.0	-	5 33.3	2 13.3	4 26.7	
21. 保久	38 100.0	1 2.6	1 2.6	10 26.3	3 7.9	1 2.6	20 52.6	2 5.3	4 10.5	
22. 海蔵	76 100.0	1 1.3	4 5.3	30 39.5	8 10.5	4 5.3	27 35.5	2 2.6	11 14.5	
23. 橋北	43 100.0	-	2 4.7	15 34.9	5 11.6	-	18 41.9	3 7.0	5 11.6	
24. 楠	51 100.0	-	2 3.9	15 29.4	9 17.6	2 3.9	20 39.2	3 5.9	3 5.9	

問1 (3) 緑化の推進 【満足度】 【期待】 上段:度数 下段:%

	全 体	て非 い常 るに 満足 し	満足 して いる	ふ つ う	不 満 で ある	あ 非 常 に 不 満 で	わ か ら な い	無 回 答	特 に 期 待 す る	
全体	1792 100.0	27 1.5	336 18.8	856 47.8	184 10.3	50 2.8	261 14.6	78 4.4	197 11.0	
性別										
1. 男	797 100.0	11 1.4	144 18.1	363 45.5	104 13.0	31 3.9	113 14.2	31 3.9	84 10.5	
2. 女	980 100.0	16 1.6	191 19.5	485 49.5	79 8.1	19 1.9	145 14.8	45 4.6	112 11.4	
3. その他	1 100.0	-	-	1 100.0	-	-	-	-	1 100.0	
年齢										
1. 20歳未満	21 100.0	2 9.5	3 14.3	8 38.1	3 14.3	-	5 23.8	-	2 9.5	
2. 20歳代	117 100.0	2 1.7	25 21.4	51 43.6	10 8.5	3 2.6	25 21.4	1 0.9	15 12.8	
3. 30歳代	195 100.0	6 3.1	50 25.6	95 48.7	14 7.2	4 2.1	25 12.8	1 0.5	30 15.4	
4. 40歳代	287 100.0	6 2.1	44 15.3	155 54.0	21 7.3	8 2.8	41 14.3	12 4.2	43 15.0	
5. 50歳代	311 100.0	3 1.0	59 19.0	140 45.0	41 13.2	9 2.9	45 14.5	14 4.5	34 10.9	
6. 60歳代	320 100.0	4 1.3	44 13.8	152 47.5	40 12.5	9 2.8	52 16.3	19 5.9	36 11.3	
7. 70歳以上	529 100.0	4 0.8	110 20.8	248 46.9	55 10.4	17 3.2	66 12.5	29 5.5	37 7.0	
居住年数										
1. 2年未満	55 100.0	4 7.3	9 16.4	18 32.7	7 12.7	1 1.8	15 27.3	1 1.8	10 18.2	
2. 2年以上5年未満	64 100.0	2 3.1	14 21.9	27 42.2	5 7.8	-	13 20.3	3 4.7	6 9.4	
3. 5年以上10年未満	88 100.0	3 3.4	19 21.6	45 51.1	5 5.7	2 2.3	10 11.4	4 4.5	9 10.2	
4. 10年以上20年未満	206 100.0	4 1.9	39 18.9	105 51.0	23 11.2	6 2.9	25 12.1	4 1.9	28 13.6	
5. 20年以上	1355 100.0	13 1.0	254 18.7	650 48.0	144 10.6	40 3.0	194 14.3	60 4.4	142 10.5	
同居家族										
中学生以下	1. いる	427 100.0	9 2.1	85 19.9	212 49.6	40 9.4	10 2.3	57 13.3	14 3.3	54 12.6
	2. いない	1349 100.0	18 1.3	250 18.5	635 47.1	144 10.7	40 3.0	201 14.9	61 4.5	143 10.6
65歳以上	1. いる	976 100.0	8 0.8	179 18.3	469 48.1	103 10.6	31 3.2	130 13.3	56 5.7	88 9.0
	2. いない	800 100.0	18 2.3	156 19.5	378 47.3	81 10.1	19 2.4	128 16.0	20 2.5	108 13.5
地区										
1. 中部	137 100.0	1 0.7	26 19.0	65 47.4	17 12.4	7 5.1	15 10.9	6 4.4	18 13.1	
2. 富洲原	59 100.0	-	6 10.2	27 45.8	7 11.9	1 1.7	14 23.7	4 6.8	5 8.5	
3. 富田	70 100.0	1 1.4	13 18.6	33 47.1	10 14.3	2 2.9	10 14.3	1 1.4	6 8.6	
4. 羽津	104 100.0	2 1.9	21 20.2	45 43.3	10 9.6	3 2.9	19 18.3	4 3.8	15 14.4	
5. 常磐	165 100.0	3 1.8	32 19.4	82 49.7	14 8.5	3 1.8	22 13.3	9 5.5	15 9.1	
6. 日永	92 100.0	1 1.1	22 23.9	43 46.7	5 5.4	3 3.3	17 18.5	1 1.1	14 15.2	
7. 四郷	116 100.0	2 1.7	18 15.5	60 51.7	12 10.3	4 3.4	13 11.2	7 6.0	13 11.2	
8. 内部	103 100.0	1 1.0	20 19.4	55 53.4	13 12.6	1 1.0	12 11.7	1 1.0	12 11.7	
9. 塩浜	33 100.0	-	4 12.1	18 54.5	3 9.1	-	7 21.2	1 3.0	1 3.0	
10. 小山田	34 100.0	1 2.9	4 11.8	14 41.2	2 5.9	6 17.6	6 17.6	1 2.9	3 8.8	
11. 川島	77 100.0	1 1.3	15 19.5	35 45.5	17 22.1	-	3 3.9	6 7.8	11 14.3	
12. 神前	44 100.0	-	11 25.0	20 45.5	7 15.9	1 2.3	5 11.4	-	4 9.1	
13. 桜	92 100.0	-	14 15.2	47 51.1	6 6.5	5 5.4	17 18.5	3 3.3	9 9.8	
14. 三重	128 100.0	7 5.5	27 21.1	62 48.4	17 13.3	1 0.8	11 8.6	3 2.3	11 8.6	
15. 県	45 100.0	1 2.2	9 20.0	22 48.9	1 2.2	-	10 22.2	2 4.4	7 15.6	
16. 八郷	86 100.0	2 2.3	18 20.9	45 52.3	6 7.0	2 2.3	9 10.5	4 4.7	6 7.0	
17. 下野	52 100.0	-	16 30.8	20 38.5	3 5.8	2 3.8	8 15.4	3 5.8	5 9.6	
18. 大矢知	90 100.0	2 2.2	20 22.2	36 40.0	11 12.2	3 3.3	14 15.6	4 4.4	16 17.8	
19. 河原田	26 100.0	-	3 11.5	14 53.8	1 3.8	1 3.8	6 23.1	1 3.8	-	
20. 水沢	15 100.0	-	2 13.3	9 60.0	-	-	2 13.3	2 13.3	1 6.7	
21. 保久	38 100.0	-	5 13.2	17 44.7	3 7.9	-	10 26.3	3 7.9	6 15.8	
22. 海蔵	76 100.0	1 1.3	12 15.8	39 51.3	8 10.5	3 3.9	10 13.2	3 3.9	10 13.2	
23. 橋北	43 100.0	1 2.3	13 30.2	18 41.9	3 7.0	-	5 11.6	3 7.0	4 9.3	
24. 楠	51 100.0	-	4 7.8	22 43.1	6 11.8	2 3.9	14 27.5	3 5.9	4 7.8	

問1 (4) 適正なごみ処理の推進 【満足度】 【期待】 上段:度数 下段:%

	全 体	て非 い常 るに 満足 し	満足 して いる	ふ つ う	不 満 で ある	あ 非 常 に 不 満 で	わ か ら な い	無 回 答	特 に 期 待 す る	
全体	1792 100.0	197 11.0	705 39.3	627 35.0	96 5.4	18 1.0	82 4.6	67 3.7	191 10.7	
性別										
1. 男	797 100.0	80 10.0	305 38.3	277 34.8	49 6.1	10 1.3	48 6.0	28 3.5	85 10.7	
2. 女	980 100.0	116 11.8	396 40.4	343 35.0	46 4.7	8 0.8	34 3.5	37 3.8	102 10.4	
3. その他	1 100.0	-	1 100.0	-	-	-	-	-	1 100.0	
年齢										
1. 20歳未満	21 100.0	3 14.3	3 14.3	10 47.6	1 4.8	-	4 19.0	-	2 9.5	
2. 20歳代	117 100.0	15 12.8	34 29.1	48 41.0	5 4.3	2 1.7	12 10.3	1 0.9	12 10.3	
3. 30歳代	195 100.0	32 16.4	81 41.5	62 31.8	8 4.1	2 1.0	10 5.1	-	25 12.8	
4. 40歳代	287 100.0	34 11.8	119 41.5	91 31.7	17 5.9	2 0.7	12 4.2	12 4.2	31 10.8	
5. 50歳代	311 100.0	27 8.7	126 40.5	103 33.1	25 8.0	3 1.0	14 4.5	13 4.2	41 13.2	
6. 60歳代	320 100.0	24 7.5	122 38.1	121 37.8	17 5.3	6 1.9	13 4.1	17 5.3	32 10.0	
7. 70歳以上	529 100.0	61 11.5	217 41.0	187 35.3	22 4.2	3 0.6	17 3.2	22 4.2	45 8.5	
居住年数										
1. 2年未満	55 100.0	9 16.4	11 20.0	22 40.0	7 12.7	-	5 9.1	1 1.8	5 9.1	
2. 2年以上5年未満	64 100.0	8 12.5	24 37.5	19 29.7	2 3.1	4 6.3	4 6.3	3 4.7	5 7.8	
3. 5年以上10年未満	88 100.0	12 13.6	36 40.9	29 33.0	5 5.7	-	2 2.3	4 4.5	13 14.8	
4. 10年以上20年未満	206 100.0	25 12.1	93 45.1	62 30.1	10 4.9	3 1.5	9 4.4	4 1.9	29 14.1	
5. 20年以上	1355 100.0	139 10.3	538 39.7	485 35.8	70 5.2	11 0.8	62 4.6	50 3.7	134 9.9	
同居家族										
中学生以下	1. いる	427 100.0	57 13.3	179 41.9	139 32.6	23 5.4	3 0.7	15 3.5	11 2.6	47 11.0
	2. いない	1349 100.0	139 10.3	521 38.6	484 35.9	71 5.3	15 1.1	66 4.9	53 3.9	140 10.4
65歳以上	1. いる	976 100.0	98 10.0	393 40.3	351 36.0	41 4.2	8 0.8	38 3.9	47 4.8	88 9.0
	2. いない	800 100.0	98 12.3	308 38.5	270 33.8	53 6.6	10 1.3	43 5.4	18 2.3	99 12.4
地区										
1. 中部	137 100.0	18 13.1	49 35.8	44 32.1	13 9.5	3 2.2	6 4.4	4 2.9	15 10.9	
2. 富洲原	59 100.0	5 8.5	21 35.6	19 32.2	1 1.7	1 1.7	9 15.3	3 5.1	4 6.8	
3. 富田	70 100.0	9 12.9	23 32.9	28 40.0	6 8.6	2 2.9	1 1.4	1 1.4	11 15.7	
4. 羽津	104 100.0	13 12.5	43 41.3	32 30.8	5 4.8	-	6 5.8	5 4.8	8 7.7	
5. 常磐	165 100.0	20 12.1	64 38.8	52 31.5	13 7.9	2 1.2	5 3.0	9 5.5	19 11.5	
6. 日永	92 100.0	12 13.0	37 40.2	31 33.7	7 7.6	2 2.2	3 3.3	-	22 23.9	
7. 四郷	116 100.0	10 8.6	46 39.7	42 36.2	5 4.3	2 1.7	4 3.4	7 6.0	6 5.2	
8. 内部	103 100.0	12 11.7	43 41.7	39 37.9	3 2.9	1 1.0	5 4.9	-	11 10.7	
9. 塩浜	33 100.0	1 3.0	13 39.4	14 42.4	1 3.0	-	3 9.1	1 3.0	4 12.1	
10. 小山田	34 100.0	3 8.8	14 41.2	12 35.3	2 5.9	-	2 5.9	1 2.9	1 2.9	
11. 川島	77 100.0	8 10.4	33 42.9	26 33.8	3 3.9	-	2 2.6	5 6.5	6 7.8	
12. 神前	44 100.0	3 6.8	21 47.7	13 29.5	4 9.1	1 2.3	2 4.5	-	5 11.4	
13. 桜	92 100.0	8 8.7	38 41.3	34 37.0	5 5.4	1 1.1	4 4.3	2 2.2	8 8.7	
14. 三重	128 100.0	12 9.4	55 43.0	50 39.1	5 3.9	1 0.8	3 2.3	2 1.6	12 9.4	
15. 県	45 100.0	3 6.7	20 44.4	15 33.3	1 2.2	-	3 6.7	3 6.7	4 8.9	
16. 八郷	86 100.0	13 15.1	32 37.2	31 36.0	3 3.5	-	3 3.5	4 4.7	8 9.3	
17. 下野	52 100.0	11 21.2	17 32.7	14 26.9	3 5.8	-	5 9.6	2 3.8	6 11.5	
18. 大矢知	90 100.0	7 7.8	34 37.8	38 42.2	4 4.4	-	3 3.3	4 4.4	11 12.2	
19. 河原田	26 100.0	2 7.7	14 53.8	7 26.9	2 7.7	-	-	1 3.8	1 3.8	
20. 水沢	15 100.0	1 6.7	7 46.7	5 33.3	-	-	1 6.7	1 6.7	1 6.7	
21. 保久	38 100.0	3 7.9	12 31.6	16 42.1	2 5.3	1 2.6	2 5.3	2 5.3	4 10.5	
22. 海蔵	76 100.0	11 14.5	27 35.5	28 36.8	3 3.9	-	4 5.3	3 3.9	9 11.8	
23. 橋北	43 100.0	4 9.3	16 37.2	17 39.5	2 4.7	1 2.3	1 2.3	2 4.7	7 16.3	
24. 楠	51 100.0	6 11.8	22 43.1	15 29.4	1 2.0	-	5 9.8	2 3.9	5 9.8	

問1 (5) 環境保全への取り組み 【満足度】 【期待】 上段:度数 下段:%

	全 体	て非 い常 るに 満足 し	満足 して いる	ふ つ う	不 満 で ある	あ 非 常 に 不 満 で	わ か ら な い	無 回 答	特 に 期 待 す る	
全体	1792 100.0	31 1.7	235 13.1	918 51.2	151 8.4	35 2.0	387 21.6	35 2.0	168 9.4	
性別										
1. 男	797 100.0	18 2.3	127 15.9	403 50.6	79 9.9	20 2.5	137 17.2	13 1.6	71 8.9	
2. 女	980 100.0	13 1.3	107 10.9	507 51.7	71 7.2	14 1.4	248 25.3	20 2.0	95 9.7	
3. その他	1 100.0	-	-	1 100.0	-	-	-	-	-	
年齢										
1. 20歳未満	21 100.0	1 4.8	1 4.8	14 66.7	1 4.8	-	4 19.0	-	3 14.3	
2. 20歳代	117 100.0	5 4.3	13 11.1	50 42.7	9 7.7	3 2.6	37 31.6	-	8 6.8	
3. 30歳代	195 100.0	6 3.1	25 12.8	106 54.4	9 4.6	2 1.0	47 24.1	-	21 10.8	
4. 40歳代	287 100.0	3 1.0	45 15.7	156 54.4	14 4.9	7 2.4	60 20.9	2 0.7	36 12.5	
5. 50歳代	311 100.0	7 2.3	35 11.3	160 51.4	34 10.9	7 2.3	64 20.6	4 1.3	30 9.6	
6. 60歳代	320 100.0	2 0.6	47 14.7	158 49.4	33 10.3	7 2.2	72 22.5	1 0.3	29 9.1	
7. 70歳以上	529 100.0	7 1.3	69 13.0	268 50.7	49 9.3	9 1.7	101 19.1	26 4.9	40 7.6	
居住年数										
1. 2年未満	55 100.0	2 3.6	4 7.3	22 40.0	5 9.1	2 3.6	19 34.5	1 1.8	7 12.7	
2. 2年以上5年未満	64 100.0	3 4.7	12 18.8	25 39.1	6 9.4	3 4.7	15 23.4	-	6 9.4	
3. 5年以上10年未満	88 100.0	-	10 11.4	43 48.9	3 3.4	2 2.3	28 31.8	2 2.3	8 9.1	
4. 10年以上20年未満	206 100.0	6 2.9	30 14.6	118 57.3	10 4.9	5 2.4	37 18.0	-	21 10.2	
5. 20年以上	1355 100.0	20 1.5	175 12.9	701 51.7	123 9.1	23 1.7	284 21.0	29 2.1	124 9.2	
同居家族										
中学生以下	1. いる	427 100.0	6 1.4	64 15.0	230 53.9	30 7.0	5 1.2	88 20.6	4 0.9	52 12.2
	2. いない	1349 100.0	25 1.9	171 12.7	679 50.3	120 8.9	30 2.2	295 21.9	29 2.1	114 8.5
65歳以上	1. いる	976 100.0	15 1.5	126 12.9	496 50.8	95 9.7	15 1.5	202 20.7	27 2.8	82 8.4
	2. いない	800 100.0	16 2.0	109 13.6	414 51.7	55 6.9	20 2.5	180 22.5	6 0.8	84 10.5
地区										
1. 中部	137 100.0	2 1.5	19 13.9	73 53.3	12 8.8	6 4.4	23 16.8	2 1.5	14 10.2	
2. 富洲原	59 100.0	1 1.7	5 8.5	31 52.5	6 10.2	1 1.7	15 25.4	-	6 10.2	
3. 富田	70 100.0	1 1.4	8 11.4	29 41.4	9 12.9	2 2.9	20 28.6	1 1.4	8 11.4	
4. 羽津	104 100.0	1 1.0	17 16.3	48 46.2	10 9.6	1 1.0	24 23.1	3 2.9	9 8.7	
5. 常磐	165 100.0	3 1.8	25 15.2	91 55.2	14 8.5	3 1.8	28 17.0	1 0.6	13 7.9	
6. 日永	92 100.0	1 1.1	15 16.3	42 45.7	9 9.8	2 2.2	22 23.9	1 1.1	12 13.0	
7. 四郷	116 100.0	2 1.7	11 9.5	61 52.6	14 12.1	3 2.6	21 18.1	4 3.4	11 9.5	
8. 内部	103 100.0	2 1.9	14 13.6	56 54.4	6 5.8	1 1.0	22 21.4	2 1.9	7 6.8	
9. 塩浜	33 100.0	-	3 9.1	19 57.6	2 6.1	-	9 27.3	-	3 9.1	
10. 小山田	34 100.0	1 2.9	3 8.8	16 47.1	7 20.6	-	7 20.6	-	3 8.8	
11. 川島	77 100.0	2 2.6	9 11.7	39 50.6	8 10.4	1 1.3	16 20.8	2 2.6	4 5.2	
12. 神前	44 100.0	-	3 6.8	22 50.0	8 18.2	2 4.5	9 20.5	-	5 11.4	
13. 桜	92 100.0	2 2.2	8 8.7	51 55.4	9 9.8	2 2.2	18 19.6	2 2.2	4 4.3	
14. 三重	128 100.0	4 3.1	22 17.2	73 57.0	4 3.1	1 0.8	22 17.2	2 1.6	12 9.4	
15. 県	45 100.0	1 2.2	5 11.1	26 57.8	5 11.1	-	8 17.8	-	6 13.3	
16. 八郷	86 100.0	1 1.2	14 16.3	48 55.8	4 4.7	2 2.3	17 19.8	-	5 5.8	
17. 下野	52 100.0	2 3.8	10 19.2	27 51.9	4 7.7	1 1.9	6 11.5	3 5.8	7 13.5	
18. 大矢知	90 100.0	3 3.3	14 15.6	39 43.3	4 4.4	3 3.3	23 25.6	4 4.4	14 15.6	
19. 河原田	26 100.0	-	4 15.4	14 53.8	-	-	8 30.8	-	2 7.7	
20. 水沢	15 100.0	-	1 6.7	8 53.3	1 6.7	-	4 26.7	1 6.7	2 13.3	
21. 保久	38 100.0	-	3 7.9	15 39.5	1 2.6	1 2.6	17 44.7	1 2.6	4 10.5	
22. 海蔵	76 100.0	1 1.3	8 10.5	40 52.6	5 6.6	1 1.3	17 22.4	4 5.3	8 10.5	
23. 橋北	43 100.0	-	8 18.6	22 51.2	1 2.3	-	12 27.9	-	5 11.6	
24. 楠	51 100.0	1 2.0	6 11.8	22 43.1	5 9.8	2 3.9	15 29.4	-	2 3.9	

問1 (6) 上下水道の整備 【満足度】 【期待】 上段:度数 下段:%

	全 体	て非 い常 るに 満足 し	満 足 し て い る	ふ つ う	不 満 で あ る	あ 非 常 に 不 満 で	わ か ら な い	無 回 答	特 に 期 待 す る	
全体	1792 100.0	102 5.7	634 35.4	691 38.6	170 9.5	63 3.5	109 6.1	23 1.3	204 11.4	
性別										
1. 男	797 100.0	49 6.1	291 36.5	293 36.8	85 10.7	34 4.3	36 4.5	9 1.1	90 11.3	
2. 女	980 100.0	52 5.3	341 34.8	392 40.0	82 8.4	29 3.0	72 7.3	12 1.2	112 11.4	
3. その他	1 100.0	1 100.0	-	-	-	-	-	-	1 100.0	
年齢										
1. 20歳未満	21 100.0	2 9.5	6 28.6	7 33.3	-	2 9.5	4 19.0	-	2 9.5	
2. 20歳代	117 100.0	5 4.3	37 31.6	50 42.7	9 7.7	3 2.6	13 11.1	-	16 13.7	
3. 30歳代	195 100.0	16 8.2	65 33.3	76 39.0	15 7.7	7 3.6	15 7.7	1 0.5	24 12.3	
4. 40歳代	287 100.0	14 4.9	93 32.4	115 40.1	28 9.8	13 4.5	21 7.3	3 1.0	46 16.0	
5. 50歳代	311 100.0	14 4.5	91 29.3	132 42.4	42 13.5	13 4.2	17 5.5	2 0.6	33 10.6	
6. 60歳代	320 100.0	18 5.6	112 35.0	124 38.8	35 10.9	10 3.1	19 5.9	2 0.6	37 11.6	
7. 70歳以上	529 100.0	33 6.2	227 42.9	183 34.6	39 7.4	15 2.8	19 3.6	13 2.5	46 8.7	
居住年数										
1. 2年未満	55 100.0	3 5.5	10 18.2	25 45.5	3 5.5	5 9.1	9 16.4	-	8 14.5	
2. 2年以上5年未満	64 100.0	4 6.3	19 29.7	21 32.8	8 12.5	2 3.1	9 14.1	1 1.6	5 7.8	
3. 5年以上10年未満	88 100.0	2 2.3	22 25.0	39 44.3	9 10.2	8 9.1	6 6.8	2 2.3	15 17.0	
4. 10年以上20年未満	206 100.0	12 5.8	71 34.5	85 41.3	14 6.8	9 4.4	15 7.3	-	20 9.7	
5. 20年以上	1355 100.0	80 5.9	504 37.2	514 37.9	132 9.7	39 2.9	69 5.1	17 1.3	155 11.4	
同居家族										
中学生以下	1. いる	427 100.0	22 5.2	149 34.9	179 41.9	40 9.4	14 3.3	21 4.9	2 0.5	56 13.1
	2. いない	1349 100.0	80 5.9	480 35.6	507 37.6	127 9.4	49 3.6	87 6.4	19 1.4	148 11.0
65歳以上	1. いる	976 100.0	57 5.8	382 39.1	355 36.4	86 8.8	30 3.1	50 5.1	16 1.6	91 9.3
	2. いない	800 100.0	45 5.6	247 30.9	330 41.3	82 10.3	33 4.1	58 7.2	5 0.6	113 14.1
地区										
1. 中部	137 100.0	8 5.8	56 40.9	49 35.8	9 6.6	5 3.6	8 5.8	2 1.5	11 8.0	
2. 富洲原	59 100.0	3 5.1	21 35.6	20 33.9	4 6.8	1 1.7	10 16.9	-	5 8.5	
3. 富田	70 100.0	4 5.7	24 34.3	32 45.7	2 2.9	1 1.4	7 10.0	-	7 10.0	
4. 羽津	104 100.0	3 2.9	44 42.3	35 33.7	10 9.6	3 2.9	7 6.7	2 1.9	17 16.3	
5. 常磐	165 100.0	11 6.7	59 35.8	68 41.2	16 9.7	1 0.6	8 4.8	2 1.2	20 12.1	
6. 日永	92 100.0	5 5.4	28 30.4	35 38.0	7 7.6	7 7.6	8 8.7	2 2.2	19 20.7	
7. 四郷	116 100.0	7 6.0	33 28.4	45 38.8	20 17.2	4 3.4	3 2.6	4 3.4	9 7.8	
8. 内部	103 100.0	6 5.8	34 33.0	40 38.8	10 9.7	6 5.8	6 5.8	1 1.0	15 14.6	
9. 塩浜	33 100.0	1 3.0	8 24.2	19 57.6	2 6.1	-	3 9.1	-	3 9.1	
10. 小山田	34 100.0	2 5.9	9 26.5	8 23.5	8 23.5	5 14.7	2 5.9	-	6 17.6	
11. 川島	77 100.0	4 5.2	33 42.9	22 28.6	9 11.7	1 1.3	6 7.8	2 2.6	5 6.5	
12. 神前	44 100.0	3 6.8	15 34.1	16 36.4	5 11.4	1 2.3	4 9.1	-	4 9.1	
13. 桜	92 100.0	5 5.4	34 37.0	35 38.0	12 13.0	1 1.1	4 4.3	1 1.1	7 7.6	
14. 三重	128 100.0	8 6.3	51 39.8	48 37.5	8 6.3	8 6.3	5 3.9	-	15 11.7	
15. 県	45 100.0	2 4.4	12 26.7	16 35.6	10 22.2	3 6.7	2 4.4	-	10 22.2	
16. 八郷	86 100.0	7 8.1	38 44.2	32 37.2	3 3.5	2 2.3	3 3.5	1 1.2	8 9.3	
17. 下野	52 100.0	1 1.9	24 46.2	20 38.5	4 7.7	1 1.9	1 1.9	1 1.9	5 9.6	
18. 大矢知	90 100.0	4 4.4	28 31.1	38 42.2	11 12.2	1 1.1	6 6.7	2 2.2	15 16.7	
19. 河原田	26 100.0	2 7.7	8 30.8	9 34.6	3 11.5	3 11.5	1 3.8	-	3 11.5	
20. 水沢	15 100.0	1 6.7	7 46.7	6 40.0	-	-	1 6.7	-	1 6.7	
21. 保久	38 100.0	2 5.3	11 28.9	16 42.1	4 10.5	4 10.5	1 2.6	-	6 15.8	
22. 海蔵	76 100.0	7 9.2	23 30.3	35 46.1	4 5.3	3 3.9	3 3.9	1 1.3	4 5.3	
23. 橋北	43 100.0	4 9.3	12 27.9	21 48.8	2 4.7	-	4 9.3	-	5 11.6	
24. 楠	51 100.0	2 3.9	19 37.3	20 39.2	5 9.8	-	5 9.8	-	2 3.9	

問1 (7) 農林水産業の振興 【満足度】 【期待】 上段:度数 下段:%

	全 体	て非 い常 るに 満足 し	満足 して いる	ふ つ う	不 満 で ある	あ 非 常 に 不 満 で	わ か ら な い	無 回 答	特 に 期 待 す る
全体	1792 100.0	15 0.8	150 8.4	722 40.3	185 10.3	32 1.8	644 35.9	44 2.5	132 7.4
性別									
1. 男	797 100.0	6 0.8	49 6.1	328 41.2	106 13.3	21 2.6	266 33.4	21 2.6	59 7.4
2. 女	980 100.0	9 0.9	100 10.2	387 39.5	78 8.0	11 1.1	374 38.2	21 2.1	73 7.4
3. その他	1 100.0	-	-	1 100.0	-	-	-	-	-
年齢									
1. 20歳未満	21 100.0	-	3 14.3	8 38.1	-	-	10 47.6	-	2 9.5
2. 20歳代	117 100.0	2 1.7	17 14.5	35 29.9	11 9.4	3 2.6	48 41.0	1 0.9	8 6.8
3. 30歳代	195 100.0	3 1.5	38 19.5	84 43.1	11 5.6	-	59 30.3	-	18 9.2
4. 40歳代	287 100.0	4 1.4	33 11.5	125 43.6	23 8.0	7 2.4	92 32.1	3 1.0	27 9.4
5. 50歳代	311 100.0	3 1.0	21 6.8	132 42.4	35 11.3	9 2.9	111 35.7	-	30 9.6
6. 60歳代	320 100.0	1 0.3	17 5.3	122 38.1	39 12.2	6 1.9	131 40.9	4 1.3	18 5.6
7. 70歳以上	529 100.0	2 0.4	21 4.0	210 39.7	66 12.5	7 1.3	189 35.7	34 6.4	29 5.5
居住年数									
1. 2年未満	55 100.0	3 5.5	4 7.3	13 23.6	7 12.7	1 1.8	27 49.1	-	7 12.7
2. 2年以上5年未満	64 100.0	1 1.6	14 21.9	22 34.4	6 9.4	1 1.6	20 31.3	-	8 12.5
3. 5年以上10年未満	88 100.0	1 1.1	12 13.6	35 39.8	7 8.0	2 2.3	29 33.0	2 2.3	5 5.7
4. 10年以上20年未満	206 100.0	1 0.5	23 11.2	97 47.1	14 6.8	3 1.5	66 32.0	2 1.0	8 3.9
5. 20年以上	1355 100.0	8 0.6	96 7.1	545 40.2	149 11.0	25 1.8	495 36.5	37 2.7	103 7.6
同居家族									
中学生以下	1. いる	427 100.0	4 0.9	63 14.8	174 40.7	38 8.9	142 33.3	2 0.5	45 10.5
	2. いない	1349 100.0	11 0.8	87 6.4	542 40.2	147 10.9	28 2.1	494 36.6	40 3.0
65歳以上	1. いる	976 100.0	6 0.6	56 5.7	380 38.9	116 11.9	19 1.9	362 37.1	37 3.8
	2. いない	800 100.0	9 1.1	94 11.8	336 42.0	69 8.6	13 1.6	274 34.3	5 0.6
地区									
1. 中部	137 100.0	1 0.7	11 8.0	57 41.6	16 11.7	3 2.2	46 33.6	3 2.2	12 8.8
2. 富洲原	59 100.0	-	2 3.4	20 33.9	3 5.1	2 3.4	32 54.2	-	5 8.5
3. 富田	70 100.0	-	3 4.3	28 40.0	8 11.4	5 7.1	26 37.1	-	3 4.3
4. 羽津	104 100.0	-	12 11.5	38 36.5	6 5.8	-	44 42.3	4 3.8	3 2.9
5. 常磐	165 100.0	3 1.8	11 6.7	82 49.7	14 8.5	2 1.2	49 29.7	4 2.4	9 5.5
6. 日永	92 100.0	-	13 14.1	35 38.0	9 9.8	1 1.1	31 33.7	3 3.3	9 9.8
7. 四郷	116 100.0	1 0.9	9 7.8	45 38.8	9 7.8	1 0.9	48 41.4	3 2.6	12 10.3
8. 内部	103 100.0	1 1.0	11 10.7	41 39.8	14 13.6	-	35 34.0	1 1.0	7 6.8
9. 塩浜	33 100.0	-	-	14 42.4	-	1 3.0	18 54.5	-	1 3.0
10. 小山田	34 100.0	1 2.9	1 2.9	10 29.4	11 32.4	1 2.9	10 29.4	-	3 8.8
11. 川島	77 100.0	-	4 5.2	29 37.7	9 11.7	2 2.6	29 37.7	4 5.2	5 6.5
12. 神前	44 100.0	-	5 11.4	18 40.9	4 9.1	1 2.3	15 34.1	1 2.3	4 9.1
13. 桜	92 100.0	-	7 7.6	37 40.2	12 13.0	3 3.3	31 33.7	2 2.2	6 6.5
14. 三重	128 100.0	4 3.1	11 8.6	46 35.9	14 10.9	3 2.3	48 37.5	2 1.6	5 3.9
15. 県	45 100.0	1 2.2	4 8.9	18 40.0	5 11.1	1 2.2	16 35.6	-	6 13.3
16. 八郷	86 100.0	-	12 14.0	29 33.7	13 15.1	-	30 34.9	2 2.3	4 4.7
17. 下野	52 100.0	-	5 9.6	27 51.9	3 5.8	-	13 25.0	4 7.7	2 3.8
18. 大矢知	90 100.0	2 2.2	7 7.8	42 46.7	9 10.0	-	27 30.0	3 3.3	11 12.2
19. 河原田	26 100.0	-	-	12 46.2	2 7.7	1 3.8	10 38.5	1 3.8	2 7.7
20. 水沢	15 100.0	-	3 20.0	8 53.3	2 13.3	-	2 13.3	-	3 20.0
21. 保久	38 100.0	-	6 15.8	12 31.6	3 7.9	1 2.6	13 34.2	3 7.9	6 15.8
22. 海蔵	76 100.0	-	6 7.9	27 35.5	12 15.8	1 1.3	29 38.2	1 1.3	9 11.8
23. 橋北	43 100.0	-	1 2.3	22 51.2	4 9.3	-	16 37.2	-	2 4.7
24. 楠	51 100.0	1 2.0	5 9.8	18 35.3	3 5.9	2 3.9	21 41.2	1 2.0	2 3.9

問1 (8) 産業振興への取り組み 【満足度】 【期待】 上段:度数 下段:%

	全 体	て非 い常 るに 満足 し	満足 して いる	ふ つ う	不 満 で ある	あ 非 常 に 不 満 で	わ か ら な い	無 回 答	特 に 期 待 す る
全体	1792 100.0	12 0.7	149 8.3	681 38.0	181 10.1	29 1.6	698 39.0	42 2.3	113 6.3
性別									
1. 男	797 100.0	7 0.9	76 9.5	324 40.7	110 13.8	21 2.6	239 30.0	20 2.5	56 7.0
2. 女	980 100.0	5 0.5	73 7.4	349 35.6	70 7.1	8 0.8	455 46.4	20 2.0	56 5.7
3. その他	1 100.0	-	-	1 100.0	-	-	-	-	-
年齢									
1. 20歳未満	21 100.0	-	2 9.5	9 42.9	-	-	10 47.6	-	1 4.8
2. 20歳代	117 100.0	4 3.4	12 10.3	38 32.5	14 12.0	2 1.7	47 40.2	-	6 5.1
3. 30歳代	195 100.0	3 1.5	19 9.7	86 44.1	14 7.2	1 0.5	72 36.9	-	16 8.2
4. 40歳代	287 100.0	2 0.7	31 10.8	121 42.2	23 8.0	10 3.5	98 34.1	2 0.7	29 10.1
5. 50歳代	311 100.0	2 0.6	29 9.3	109 35.0	37 11.9	7 2.3	125 40.2	2 0.6	23 7.4
6. 60歳代	320 100.0	-	24 7.5	117 36.6	29 9.1	6 1.9	137 42.8	7 2.2	15 4.7
7. 70歳以上	529 100.0	1 0.2	32 6.0	193 36.5	64 12.1	3 0.6	207 39.1	29 5.5	22 4.2
居住年数									
1. 2年未満	55 100.0	3 5.5	5 9.1	13 23.6	6 10.9	2 3.6	26 47.3	-	4 7.3
2. 2年以上5年未満	64 100.0	1 1.6	10 15.6	25 39.1	2 3.1	-	26 40.6	-	2 3.1
3. 5年以上10年未満	88 100.0	2 2.3	11 12.5	36 40.9	8 9.1	2 2.3	27 30.7	2 2.3	8 9.1
4. 10年以上20年未満	206 100.0	2 1.0	27 13.1	88 42.7	10 4.9	3 1.5	74 35.9	2 1.0	9 4.4
5. 20年以上	1355 100.0	4 0.3	95 7.0	508 37.5	153 11.3	22 1.6	538 39.7	35 2.6	89 6.6
同居家族									
中学生以下	1. いる	427 100.0	2 0.5	49 11.5	175 41.0	27 6.3	165 38.6	4 0.9	34 8.0
	2. いない	1349 100.0	10 0.7	100 7.4	498 36.9	154 11.4	24 1.8	527 39.1	36 2.7
65歳以上	1. いる	976 100.0	2 0.2	58 5.9	373 38.2	109 11.2	13 1.3	386 39.5	35 3.6
	2. いない	800 100.0	10 1.3	91 11.4	301 37.6	72 9.0	16 2.0	306 38.3	4 0.5
地区									
1. 中部	137 100.0	-	12 8.8	55 40.1	19 13.9	6 4.4	42 30.7	3 2.2	10 7.3
2. 富洲原	59 100.0	-	7 11.9	16 27.1	7 11.9	-	29 49.2	-	5 8.5
3. 富田	70 100.0	1 1.4	-	33 47.1	6 8.6	2 2.9	27 38.6	1 1.4	4 5.7
4. 羽津	104 100.0	-	10 9.6	37 35.6	10 9.6	3 2.9	40 38.5	4 3.8	6 5.8
5. 常磐	165 100.0	2 1.2	15 9.1	68 41.2	16 9.7	2 1.2	58 35.2	4 2.4	8 4.8
6. 日永	92 100.0	1 1.1	10 10.9	36 39.1	6 6.5	2 2.2	36 39.1	1 1.1	10 10.9
7. 四郷	116 100.0	1 0.9	11 9.5	39 33.6	15 12.9	4 3.4	41 35.3	5 4.3	7 6.0
8. 内部	103 100.0	1 1.0	10 9.7	44 42.7	5 4.9	-	42 40.8	1 1.0	5 4.9
9. 塩浜	33 100.0	1 3.0	-	15 45.5	2 6.1	-	15 45.5	-	2 6.1
10. 小山田	34 100.0	-	2 5.9	10 29.4	3 8.8	2 5.9	16 47.1	1 2.9	3 8.8
11. 川島	77 100.0	-	7 9.1	32 41.6	4 5.2	-	32 41.6	2 2.6	5 6.5
12. 神前	44 100.0	-	3 6.8	17 38.6	5 11.4	-	19 43.2	-	1 2.3
13. 桜	92 100.0	-	6 6.5	36 39.1	13 14.1	1 1.1	32 34.8	4 4.3	3 3.3
14. 三重	128 100.0	3 2.3	12 9.4	41 32.0	19 14.8	1 0.8	48 37.5	4 3.1	10 7.8
15. 県	45 100.0	1 2.2	2 4.4	20 44.4	7 15.6	-	15 33.3	-	3 6.7
16. 八郷	86 100.0	-	10 11.6	34 39.5	11 12.8	-	30 34.9	1 1.2	5 5.8
17. 下野	52 100.0	-	7 13.5	19 36.5	2 3.8	-	21 40.4	3 5.8	1 1.9
18. 大矢知	90 100.0	-	4 4.4	40 44.4	7 7.8	2 2.2	36 40.0	1 1.1	9 10.0
19. 河原田	26 100.0	-	-	8 30.8	4 15.4	-	14 53.8	-	2 7.7
20. 水沢	15 100.0	-	4 26.7	3 20.0	2 13.3	-	6 40.0	-	-
21. 保久	38 100.0	-	1 2.6	11 28.9	4 10.5	-	20 52.6	2 5.3	3 7.9
22. 海蔵	76 100.0	1 1.3	8 10.5	25 32.9	6 7.9	1 1.3	34 44.7	1 1.3	4 5.3
23. 橋北	43 100.0	-	3 7.0	19 44.2	2 4.7	-	19 44.2	-	2 4.7
24. 楠	51 100.0	-	4 7.8	15 29.4	5 9.8	2 3.9	23 45.1	2 3.9	3 5.9

問1 (9) 中心市街地の活性化 【満足度】 【期待】 上段:度数 下段:%

	全 体	て非 い常 るに 満足 し	満足 して いる	ふ つ う	不 満 で ある	あ 非 常 に 不 満 で	わ か ら な い	無 回 答	特 に 期 待 す る	
全体	1792 100.0	24 1.3	241 13.4	773 43.1	261 14.6	82 4.6	375 20.9	36 2.0	169 9.4	
性別										
1. 男	797 100.0	8 1.0	103 12.9	326 40.9	133 16.7	51 6.4	160 20.1	16 2.0	80 10.0	
2. 女	980 100.0	16 1.6	137 14.0	438 44.7	127 13.0	31 3.2	213 21.7	18 1.8	89 9.1	
3. その他	1 100.0	-	-	1 100.0	-	-	-	-	-	
年齢										
1. 20歳未満	21 100.0	-	5 23.8	7 33.3	2 9.5	-	7 33.3	-	1 4.8	
2. 20歳代	117 100.0	5 4.3	25 21.4	36 30.8	21 17.9	6 5.1	24 20.5	-	18 15.4	
3. 30歳代	195 100.0	6 3.1	49 25.1	96 49.2	13 6.7	4 2.1	26 13.3	1 0.5	27 13.8	
4. 40歳代	287 100.0	9 3.1	36 12.5	142 49.5	35 12.2	16 5.6	47 16.4	2 0.7	31 10.8	
5. 50歳代	311 100.0	3 1.0	34 10.9	133 42.8	58 18.6	15 4.8	66 21.2	2 0.6	35 11.3	
6. 60歳代	320 100.0	-	34 10.6	130 40.6	51 15.9	20 6.3	78 24.4	7 2.2	28 8.8	
7. 70歳以上	529 100.0	1 0.2	58 11.0	222 42.0	80 15.1	21 4.0	125 23.6	22 4.2	29 5.5	
居住年数										
1. 2年未満	55 100.0	6 10.9	13 23.6	14 25.5	8 14.5	1 1.8	13 23.6	-	8 14.5	
2. 2年以上5年未満	64 100.0	1 1.6	14 21.9	29 45.3	7 10.9	2 3.1	11 17.2	-	5 7.8	
3. 5年以上10年未満	88 100.0	3 3.4	15 17.0	38 43.2	13 14.8	2 2.3	15 17.0	2 2.3	6 6.8	
4. 10年以上20年未満	206 100.0	5 2.4	38 18.4	92 44.7	26 12.6	8 3.9	33 16.0	4 1.9	19 9.2	
5. 20年以上	1355 100.0	9 0.7	160 11.8	587 43.3	203 15.0	69 5.1	300 22.1	27 2.0	129 9.5	
同居家族										
中学生以下	1. いる	427 100.0	10 2.3	77 18.0	209 48.9	49 11.5	11 2.6	67 15.7	4 0.9	42 9.8
	2. いない	1349 100.0	14 1.0	164 12.2	556 41.2	210 15.6	71 5.3	306 22.7	28 2.1	127 9.4
65歳以上	1. いる	976 100.0	4 0.4	103 10.6	422 43.2	146 15.0	45 4.6	228 23.4	28 2.9	72 7.4
	2. いない	800 100.0	20 2.5	137 17.1	343 42.9	113 14.1	37 4.6	145 18.1	5 0.6	97 12.1
地区										
1. 中部	137 100.0	1 0.7	30 21.9	43 31.4	35 25.5	13 9.5	13 9.5	2 1.5	23 16.8	
2. 富洲原	59 100.0	-	1 1.7	31 52.5	6 10.2	3 5.1	18 30.5	-	5 8.5	
3. 富田	70 100.0	-	10 14.3	31 44.3	11 15.7	1 1.4	16 22.9	1 1.4	5 7.1	
4. 羽津	104 100.0	2 1.9	13 12.5	41 39.4	24 23.1	4 3.8	17 16.3	3 2.9	12 11.5	
5. 常磐	165 100.0	3 1.8	36 21.8	69 41.8	25 15.2	5 3.0	23 13.9	4 2.4	16 9.7	
6. 日永	92 100.0	3 3.3	11 12.0	39 42.4	9 9.8	4 4.3	25 27.2	1 1.1	15 16.3	
7. 四郷	116 100.0	2 1.7	15 12.9	43 37.1	22 19.0	7 6.0	23 19.8	4 3.4	12 10.3	
8. 内部	103 100.0	2 1.9	19 18.4	52 50.5	14 13.6	-	14 13.6	2 1.9	6 5.8	
9. 塩浜	33 100.0	1 3.0	3 9.1	21 63.6	2 6.1	1 3.0	5 15.2	-	5 15.2	
10. 小山田	34 100.0	-	4 11.8	9 26.5	6 17.6	3 8.8	12 35.3	-	1 2.9	
11. 川島	77 100.0	-	9 11.7	37 48.1	10 13.0	-	19 24.7	2 2.6	4 5.2	
12. 神前	44 100.0	-	6 13.6	18 40.9	3 6.8	3 6.8	14 31.8	-	5 11.4	
13. 桜	92 100.0	-	10 10.9	42 45.7	12 13.0	6 6.5	20 21.7	2 2.2	4 4.3	
14. 三重	128 100.0	3 2.3	15 11.7	62 48.4	10 7.8	8 6.3	28 21.9	2 1.6	5 3.9	
15. 県	45 100.0	1 2.2	3 6.7	19 42.2	12 26.7	2 4.4	8 17.8	-	1 2.2	
16. 八郷	86 100.0	-	16 18.6	38 44.2	7 8.1	3 3.5	21 24.4	1 1.2	5 5.8	
17. 下野	52 100.0	-	4 7.7	29 55.8	3 5.8	2 3.8	11 21.2	3 5.8	4 7.7	
18. 大矢知	90 100.0	1 1.1	6 6.7	40 44.4	13 14.4	9 10.0	20 22.2	1 1.1	12 13.3	
19. 河原田	26 100.0	-	4 15.4	10 38.5	5 19.2	1 3.8	6 23.1	-	2 7.7	
20. 水沢	15 100.0	-	3 20.0	5 33.3	1 6.7	-	6 40.0	-	1 6.7	
21. 保久	38 100.0	-	2 5.3	13 34.2	3 7.9	2 5.3	16 42.1	2 5.3	5 13.2	
22. 海蔵	76 100.0	3 3.9	11 14.5	32 42.1	10 13.2	3 3.9	15 19.7	2 2.6	12 15.8	
23. 橋北	43 100.0	1 2.3	4 9.3	23 53.5	8 18.6	-	6 14.0	1 2.3	9 20.9	
24. 楠	51 100.0	1 2.0	5 9.8	18 35.3	8 15.7	1 2.0	17 33.3	1 2.0	-	

問1 (10) 観光の推進 【満足度】 【期待】 上段:度数 下段:%

	全 体	て非 い常 るに 満足 し	満 足 し て い る	ふ つ う	不 満 で あ る	あ 非 常 に 不 満 で	わ か ら な い	無 回 答	特 に 期 待 す る	
全体	1792 100.0	48 2.7	385 21.5	773 43.1	201 11.2	59 3.3	293 16.4	33 1.8	165 9.2	
性別										
1. 男	797 100.0	18 2.3	160 20.1	323 40.5	121 15.2	39 4.9	120 15.1	16 2.0	72 9.0	
2. 女	980 100.0	30 3.1	223 22.8	444 45.3	79 8.1	19 1.9	170 17.3	15 1.5	93 9.5	
3. その他	1 100.0	-	-	1 100.0	-	-	-	-	-	
年齢										
1. 20歳未満	21 100.0	-	3 14.3	10 47.6	2 9.5	1 4.8	5 23.8	-	3 14.3	
2. 20歳代	117 100.0	8 6.8	31 26.5	47 40.2	9 7.7	7 6.0	15 12.8	-	18 15.4	
3. 30歳代	195 100.0	10 5.1	54 27.7	91 46.7	11 5.6	4 2.1	25 12.8	-	30 15.4	
4. 40歳代	287 100.0	13 4.5	76 26.5	111 38.7	37 12.9	13 4.5	34 11.8	3 1.0	33 11.5	
5. 50歳代	311 100.0	7 2.3	67 21.5	144 46.3	39 12.5	11 3.5	42 13.5	1 0.3	35 11.3	
6. 60歳代	320 100.0	3 0.9	57 17.8	141 44.1	39 12.2	7 2.2	69 21.6	4 1.3	24 7.5	
7. 70歳以上	529 100.0	7 1.3	97 18.3	223 42.2	63 11.9	16 3.0	100 18.9	23 4.3	22 4.2	
居住年数										
1. 2年未満	55 100.0	8 14.5	15 27.3	13 23.6	5 9.1	1 1.8	12 21.8	1 1.8	11 20.0	
2. 2年以上5年未満	64 100.0	1 1.6	15 23.4	27 42.2	7 10.9	2 3.1	12 18.8	-	4 6.3	
3. 5年以上10年未満	88 100.0	5 5.7	19 21.6	35 39.8	15 17.0	5 5.7	7 8.0	2 2.3	11 12.5	
4. 10年以上20年未満	206 100.0	7 3.4	50 24.3	95 46.1	23 11.2	10 4.9	19 9.2	2 1.0	18 8.7	
5. 20年以上	1355 100.0	27 2.0	283 20.9	593 43.8	148 10.9	41 3.0	238 17.6	25 1.8	121 8.9	
同居家族										
中学生以下	1. いる	427 100.0	15 3.5	116 27.2	186 43.6	44 10.3	12 2.8	50 11.7	4 0.9	49 11.5
	2. いない	1349 100.0	33 2.4	268 19.9	581 43.1	155 11.5	47 3.5	238 17.6	27 2.0	115 8.5
65歳以上	1. いる	976 100.0	17 1.7	188 19.3	419 42.9	109 11.2	27 2.8	189 19.4	27 2.8	68 7.0
	2. いない	800 100.0	31 3.9	196 24.5	346 43.3	91 11.4	32 4.0	100 12.5	4 0.5	96 12.0
地区										
1. 中部	137 100.0	1 0.7	31 22.6	52 38.0	27 19.7	7 5.1	17 12.4	2 1.5	17 12.4	
2. 富洲原	59 100.0	1 1.7	5 8.5	26 44.1	8 13.6	2 3.4	17 28.8	-	4 6.8	
3. 富田	70 100.0	-	13 18.6	35 50.0	12 17.1	3 4.3	7 10.0	-	8 11.4	
4. 羽津	104 100.0	6 5.8	19 18.3	43 41.3	15 14.4	3 2.9	15 14.4	3 2.9	10 9.6	
5. 常磐	165 100.0	5 3.0	37 22.4	73 44.2	20 12.1	3 1.8	21 12.7	6 3.6	14 8.5	
6. 日永	92 100.0	4 4.3	27 29.3	31 33.7	8 8.7	4 4.3	17 18.5	1 1.1	16 17.4	
7. 四郷	116 100.0	3 2.6	23 19.8	56 48.3	8 6.9	5 4.3	17 14.7	4 3.4	8 6.9	
8. 内部	103 100.0	6 5.8	29 28.2	39 37.9	12 11.7	1 1.0	14 13.6	2 1.9	8 7.8	
9. 塩浜	33 100.0	-	4 12.1	24 72.7	1 3.0	1 3.0	3 9.1	-	5 15.2	
10. 小山田	34 100.0	1 2.9	8 23.5	9 26.5	3 8.8	3 8.8	10 29.4	-	2 5.9	
11. 川島	77 100.0	1 1.3	18 23.4	35 45.5	9 11.7	2 2.6	10 13.0	2 2.6	9 11.7	
12. 神前	44 100.0	3 6.8	9 20.5	17 38.6	5 11.4	-	10 22.7	-	3 6.8	
13. 桜	92 100.0	-	20 21.7	43 46.7	9 9.8	4 4.3	14 15.2	2 2.2	5 5.4	
14. 三重	128 100.0	5 3.9	30 23.4	55 43.0	15 11.7	7 5.5	15 11.7	1 0.8	8 6.3	
15. 県	45 100.0	2 4.4	8 17.8	16 35.6	11 24.4	1 2.2	7 15.6	-	3 6.7	
16. 八郷	86 100.0	3 3.5	25 29.1	35 40.7	5 5.8	4 4.7	13 15.1	1 1.2	9 10.5	
17. 下野	52 100.0	-	13 25.0	22 42.3	4 7.7	1 1.9	9 17.3	3 5.8	4 7.7	
18. 大矢知	90 100.0	2 2.2	22 24.4	41 45.6	7 7.8	1 1.1	16 17.8	1 1.1	9 10.0	
19. 河原田	26 100.0	-	7 26.9	10 38.5	3 11.5	1 3.8	5 19.2	-	1 3.8	
20. 水沢	15 100.0	-	5 33.3	3 20.0	1 6.7	-	6 40.0	-	2 13.3	
21. 保久	38 100.0	1 2.6	4 10.5	15 39.5	2 5.3	1 2.6	14 36.8	1 2.6	6 15.8	
22. 海蔵	76 100.0	1 1.3	13 17.1	37 48.7	9 11.8	2 2.6	13 17.1	1 1.3	9 11.8	
23. 橋北	43 100.0	2 4.7	10 23.3	19 44.2	3 7.0	1 2.3	8 18.6	-	2 4.7	
24. 楠	51 100.0	1 2.0	5 9.8	30 58.8	2 3.9	1 2.0	11 21.6	1 2.0	2 3.9	

問1 (11) 雇用および就労の促進 【満足度】 【期待】 上段:度数 下段:%

	全 体	て非 い常 るに 満足 し	満 足 し て い る	ふ つ う	不 満 で あ る	あ 非 常 に 不 満 で	わ か ら な い	無 回 答	特 に 期 待 す る
全体	1792 100.0	18 1.0	125 7.0	778 43.4	275 15.3	89 5.0	470 26.2	37 2.1	235 13.1
性別									
1. 男	797 100.0	8 1.0	57 7.2	355 44.5	135 16.9	42 5.3	186 23.3	14 1.8	91 11.4
2. 女	980 100.0	10 1.0	68 6.9	419 42.8	139 14.2	44 4.5	279 28.5	21 2.1	143 14.6
3. その他	1 100.0	-	-	-	-	-	1 100.0	-	-
年齢									
1. 20歳未満	21 100.0	-	3 14.3	8 38.1	2 9.5	-	8 38.1	-	3 14.3
2. 20歳代	117 100.0	4 3.4	10 8.5	50 42.7	11 9.4	10 8.5	31 26.5	1 0.9	23 19.7
3. 30歳代	195 100.0	4 2.1	15 7.7	93 47.7	24 12.3	5 2.6	52 26.7	2 1.0	33 16.9
4. 40歳代	287 100.0	7 2.4	25 8.7	132 46.0	40 13.9	20 7.0	60 20.9	3 1.0	45 15.7
5. 50歳代	311 100.0	2 0.6	15 4.8	140 45.0	55 17.7	24 7.7	74 23.8	1 0.3	59 19.0
6. 60歳代	320 100.0	-	19 5.9	133 41.6	58 18.1	16 5.0	89 27.8	5 1.6	38 11.9
7. 70歳以上	529 100.0	1 0.2	38 7.2	217 41.0	84 15.9	13 2.5	153 28.9	23 4.3	33 6.2
居住年数									
1. 2年未満	55 100.0	2 3.6	4 7.3	17 30.9	6 10.9	3 5.5	23 41.8	-	6 10.9
2. 2年以上5年未満	64 100.0	2 3.1	8 12.5	29 45.3	5 7.8	2 3.1	17 26.6	1 1.6	6 9.4
3. 5年以上10年未満	88 100.0	2 2.3	8 9.1	35 39.8	17 19.3	5 5.7	18 20.5	3 3.4	18 20.5
4. 10年以上20年未満	206 100.0	4 1.9	20 9.7	87 42.2	28 13.6	10 4.9	55 26.7	2 1.0	22 10.7
5. 20年以上	1355 100.0	8 0.6	84 6.2	600 44.3	216 15.9	68 5.0	351 25.9	28 2.1	180 13.3
同居家族									
中学生以下	1. いる	427 100.0	8 1.9	36 8.4	210 49.2	51 11.9	101 23.7	4 0.9	66 15.5
	2. いない	1349 100.0	10 0.7	89 6.6	562 41.7	222 16.5	71 5.3	364 27.0	31 2.3
65歳以上	1. いる	976 100.0	3 0.3	61 6.3	413 42.3	169 17.3	40 4.1	263 26.9	27 2.8
	2. いない	800 100.0	15 1.9	64 8.0	358 44.8	104 13.0	48 6.0	203 25.4	8 1.0
地区									
1. 中部	137 100.0	1 0.7	9 6.6	55 40.1	24 17.5	10 7.3	33 24.1	5 3.6	12 8.8
2. 富洲原	59 100.0	-	-	28 47.5	6 10.2	3 5.1	20 33.9	2 3.4	8 13.6
3. 富田	70 100.0	-	3 4.3	27 38.6	16 22.9	4 5.7	20 28.6	-	11 15.7
4. 羽津	104 100.0	1 1.0	8 7.7	48 46.2	13 12.5	7 6.7	25 24.0	2 1.9	15 14.4
5. 常磐	165 100.0	3 1.8	4 2.4	87 52.7	24 14.5	1 0.6	44 26.7	2 1.2	17 10.3
6. 日永	92 100.0	1 1.1	6 6.5	32 34.8	18 19.6	7 7.6	25 27.2	3 3.3	23 25.0
7. 四郷	116 100.0	1 0.9	8 6.9	51 44.0	19 16.4	6 5.2	28 24.1	3 2.6	11 9.5
8. 内部	103 100.0	3 2.9	7 6.8	50 48.5	12 11.7	1 1.0	29 28.2	1 1.0	15 14.6
9. 塩浜	33 100.0	-	-	17 51.5	5 15.2	1 3.0	9 27.3	1 3.0	5 15.2
10. 小山田	34 100.0	-	3 8.8	13 38.2	6 17.6	1 2.9	11 32.4	-	5 14.7
11. 川島	77 100.0	1 1.3	4 5.2	38 49.4	7 9.1	2 2.6	23 29.9	2 2.6	10 13.0
12. 神前	44 100.0	-	2 4.5	16 36.4	11 25.0	1 2.3	14 31.8	-	7 15.9
13. 桜	92 100.0	-	11 12.0	32 34.8	23 25.0	4 4.3	20 21.7	2 2.2	14 15.2
14. 三重	128 100.0	3 2.3	16 12.5	44 34.4	26 20.3	9 7.0	28 21.9	2 1.6	16 12.5
15. 県	45 100.0	1 2.2	2 4.4	22 48.9	8 17.8	2 4.4	10 22.2	-	5 11.1
16. 八郷	86 100.0	-	10 11.6	41 47.7	9 10.5	7 8.1	16 18.6	3 3.5	16 18.6
17. 下野	52 100.0	-	8 15.4	26 50.0	4 7.7	2 3.8	10 19.2	2 3.8	4 7.7
18. 大矢知	90 100.0	2 2.2	5 5.6	45 50.0	10 11.1	5 5.6	23 25.6	-	18 20.0
19. 河原田	26 100.0	-	1 3.8	12 46.2	4 15.4	-	9 34.6	-	1 3.8
20. 水沢	15 100.0	-	1 6.7	4 26.7	1 6.7	-	8 53.3	1 6.7	-
21. 保久	38 100.0	-	-	20 52.6	3 7.9	2 5.3	11 28.9	2 5.3	3 7.9
22. 海蔵	76 100.0	1 1.3	8 10.5	24 31.6	11 14.5	5 6.6	26 34.2	1 1.3	11 14.5
23. 橋北	43 100.0	-	5 11.6	19 44.2	5 11.6	4 9.3	10 23.3	-	2 4.7
24. 楠	51 100.0	-	3 5.9	21 41.2	9 17.6	2 3.9	15 29.4	1 2.0	4 7.8

問1 (12) 公共交通機関の利用のしやすさ 【満足度】 【期待】 上段:度数 下段:%

	全 体	て非 い常 るに 満足 し	満足 して いる	ふ つ う	不 満 で ある	あ 非 常 に 不 満 で	わ か ら な い	無 回 答	特 に 期 待 す る	
全体	1792 100.0	40 2.2	224 12.5	615 34.3	517 28.9	199 11.1	170 9.5	27 1.5	417 23.3	
性別										
1. 男	797 100.0	20 2.5	98 12.3	269 33.8	231 29.0	94 11.8	72 9.0	13 1.6	165 20.7	
2. 女	980 100.0	20 2.0	126 12.9	338 34.5	286 29.2	101 10.3	97 9.9	12 1.2	250 25.5	
3. その他	1 100.0	-	-	1 100.0	-	-	-	-	-	
年齢										
1. 20歳未満	21 100.0	1 4.8	7 33.3	8 38.1	3 14.3	1 4.8	1 4.8	-	2 9.5	
2. 20歳代	117 100.0	8 6.8	15 12.8	42 35.9	25 21.4	12 10.3	15 12.8	-	22 18.8	
3. 30歳代	195 100.0	6 3.1	39 20.0	64 32.8	49 25.1	17 8.7	20 10.3	-	53 27.2	
4. 40歳代	287 100.0	9 3.1	38 13.2	95 33.1	93 32.4	28 9.8	21 7.3	3 1.0	79 27.5	
5. 50歳代	311 100.0	4 1.3	33 10.6	96 30.9	98 31.5	40 12.9	38 12.2	2 0.6	94 30.2	
6. 60歳代	320 100.0	2 0.6	24 7.5	113 35.3	102 31.9	36 11.3	38 11.9	5 1.6	78 24.4	
7. 70歳以上	529 100.0	10 1.9	68 12.9	190 35.9	147 27.8	63 11.9	36 6.8	15 2.8	87 16.4	
居住年数										
1. 2年未満	55 100.0	7 12.7	10 18.2	20 36.4	7 12.7	5 9.1	6 10.9	-	14 25.5	
2. 2年以上5年未満	64 100.0	2 3.1	10 15.6	22 34.4	18 28.1	5 7.8	7 10.9	-	14 21.9	
3. 5年以上10年未満	88 100.0	3 3.4	9 10.2	27 30.7	25 28.4	15 17.0	7 8.0	2 2.3	17 19.3	
4. 10年以上20年未満	206 100.0	8 3.9	35 17.0	77 37.4	47 22.8	20 9.7	17 8.3	2 1.0	45 21.8	
5. 20年以上	1355 100.0	20 1.5	156 11.5	460 33.9	418 30.8	149 11.0	132 9.7	20 1.5	321 23.7	
同居家族										
中学生以下	1. いる	427 100.0	10 2.3	73 17.1	165 38.6	108 25.3	30 7.0	38 8.9	3 0.7	105 24.6
	2. いない	1349 100.0	30 2.2	151 11.2	444 32.9	406 30.1	165 12.2	131 9.7	22 1.6	308 22.8
65歳以上	1. いる	976 100.0	16 1.6	109 11.2	346 35.5	285 29.2	112 11.5	87 8.9	21 2.2	205 21.0
	2. いない	800 100.0	24 3.0	115 14.4	262 32.8	231 28.9	83 10.4	81 10.1	4 0.5	209 26.1
地区										
1. 中部	137 100.0	3 2.2	22 16.1	48 35.0	36 26.3	14 10.2	13 9.5	1 0.7	30 21.9	
2. 富洲原	59 100.0	-	3 5.1	26 44.1	11 18.6	4 6.8	14 23.7	1 1.7	15 25.4	
3. 富田	70 100.0	-	4 5.7	28 40.0	13 18.6	11 15.7	13 18.6	1 1.4	12 17.1	
4. 羽津	104 100.0	2 1.9	20 19.2	30 28.8	33 31.7	7 6.7	8 7.7	4 3.8	26 25.0	
5. 常磐	165 100.0	3 1.8	22 13.3	70 42.4	46 27.9	10 6.1	11 6.7	3 1.8	28 17.0	
6. 日永	92 100.0	7 7.6	30 32.6	26 28.3	16 17.4	11 12.0	2 2.2	-	26 28.3	
7. 四郷	116 100.0	3 2.6	13 11.2	44 37.9	32 27.6	17 14.7	4 3.4	3 2.6	28 24.1	
8. 内部	103 100.0	5 4.9	18 17.5	27 26.2	41 39.8	8 7.8	3 2.9	1 1.0	31 30.1	
9. 塩浜	33 100.0	2 6.1	4 12.1	9 27.3	11 33.3	2 6.1	5 15.2	-	9 27.3	
10. 小山田	34 100.0	1 2.9	1 2.9	9 26.5	12 35.3	10 29.4	1 2.9	-	7 20.6	
11. 川島	77 100.0	2 2.6	8 10.4	24 31.2	30 39.0	7 9.1	5 6.5	1 1.3	25 32.5	
12. 神前	44 100.0	1 2.3	3 6.8	17 38.6	12 27.3	4 9.1	7 15.9	-	9 20.5	
13. 桜	92 100.0	-	8 8.7	24 26.1	37 40.2	13 14.1	9 9.8	1 1.1	19 20.7	
14. 三重	128 100.0	5 3.9	13 10.2	50 39.1	35 27.3	11 8.6	14 10.9	-	22 17.2	
15. 県	45 100.0	2 4.4	4 8.9	14 31.1	18 40.0	5 11.1	2 4.4	-	12 26.7	
16. 八郷	86 100.0	-	10 11.6	29 33.7	31 36.0	11 12.8	4 4.7	1 1.2	24 27.9	
17. 下野	52 100.0	-	7 13.5	20 38.5	10 19.2	8 15.4	6 11.5	1 1.9	6 11.5	
18. 大矢知	90 100.0	1 1.1	8 8.9	32 35.6	24 26.7	8 8.9	15 16.7	2 2.2	32 35.6	
19. 河原田	26 100.0	-	2 7.7	5 19.2	10 38.5	6 23.1	3 11.5	-	6 23.1	
20. 水沢	15 100.0	1 6.7	2 13.3	2 13.3	6 40.0	1 6.7	3 20.0	-	5 33.3	
21. 保久	38 100.0	-	-	12 31.6	9 23.7	9 23.7	7 18.4	1 2.6	6 15.8	
22. 海蔵	76 100.0	1 1.3	14 18.4	33 43.4	12 15.8	4 5.3	10 13.2	2 2.6	18 23.7	
23. 橋北	43 100.0	-	3 7.0	13 30.2	14 32.6	8 18.6	4 9.3	1 2.3	9 20.9	
24. 楠	51 100.0	1 2.0	5 9.8	15 29.4	17 33.3	6 11.8	6 11.8	1 2.0	8 15.7	

問1 (13) 道路や橋梁の維持管理 【満足度】 【期待】 上段:度数 下段:%

	全 体	て非 い常 るに 満足 し	満足 して いる	ふ つ う	不 満 で ある	あ 非 常 に 不 満 で	わ か ら な い	無 回 答	特 に 期 待 す る	
全体	1792 100.0	19 1.1	200 11.2	853 47.6	358 20.0	137 7.6	171 9.5	54 3.0	211 11.8	
性別										
1. 男	797 100.0	9 1.1	91 11.4	365 45.8	184 23.1	79 9.9	49 6.1	20 2.5	100 12.5	
2. 女	980 100.0	10 1.0	108 11.0	481 49.1	173 17.7	55 5.6	121 12.3	32 3.3	109 11.1	
3. その他	1 100.0	-	-	1 100.0	-	-	-	-	-	
年齢										
1. 20歳未満	21 100.0	1 4.8	3 14.3	9 42.9	5 23.8	1 4.8	2 9.5	-	1 4.8	
2. 20歳代	117 100.0	5 4.3	14 12.0	49 41.9	16 13.7	16 13.7	16 13.7	1 0.9	18 15.4	
3. 30歳代	195 100.0	4 2.1	32 16.4	89 45.6	32 16.4	13 6.7	21 10.8	4 2.1	29 14.9	
4. 40歳代	287 100.0	2 0.7	28 9.8	146 50.9	52 18.1	26 9.1	26 9.1	7 2.4	40 13.9	
5. 50歳代	311 100.0	4 1.3	29 9.3	143 46.0	72 23.2	33 10.6	25 8.0	5 1.6	45 14.5	
6. 60歳代	320 100.0	1 0.3	29 9.1	162 50.6	80 25.0	16 5.0	26 8.1	6 1.9	32 10.0	
7. 70歳以上	529 100.0	2 0.4	65 12.3	248 46.9	100 18.9	30 5.7	55 10.4	29 5.5	44 8.3	
居住年数										
1. 2年未満	55 100.0	3 5.5	4 7.3	14 25.5	10 18.2	9 16.4	15 27.3	-	9 16.4	
2. 2年以上5年未満	64 100.0	2 3.1	7 10.9	27 42.2	13 20.3	11 17.2	3 4.7	1 1.6	12 18.8	
3. 5年以上10年未満	88 100.0	2 2.3	12 13.6	39 44.3	17 19.3	8 9.1	9 10.2	1 1.1	14 15.9	
4. 10年以上20年未満	206 100.0	3 1.5	32 15.5	87 42.2	48 23.3	12 5.8	16 7.8	8 3.9	22 10.7	
5. 20年以上	1355 100.0	8 0.6	144 10.6	676 49.9	265 19.6	94 6.9	127 9.4	41 3.0	149 11.0	
同居家族										
中学生以下	1. いる	427 100.0	2 0.5	55 12.9	221 51.8	80 18.7	25 5.9	35 8.2	9 2.1	58 13.6
	2. いない	1349 100.0	17 1.3	145 10.7	625 46.3	276 20.5	110 8.2	135 10.0	41 3.0	149 11.0
65歳以上	1. いる	976 100.0	4 0.4	105 10.8	480 49.2	196 20.1	57 5.8	95 9.7	39 4.0	89 9.1
	2. いない	800 100.0	15 1.9	95 11.9	367 45.9	158 19.8	78 9.8	75 9.4	12 1.5	119 14.9
地区										
1. 中部	137 100.0	-	17 12.4	64 46.7	28 20.4	13 9.5	9 6.6	6 4.4	8 5.8	
2. 富洲原	59 100.0	-	3 5.1	33 55.9	8 13.6	6 10.2	8 13.6	1 1.7	8 13.6	
3. 富田	70 100.0	-	4 5.7	27 38.6	20 28.6	4 5.7	13 18.6	2 2.9	6 8.6	
4. 羽津	104 100.0	1 1.0	14 13.5	47 45.2	26 25.0	5 4.8	7 6.7	4 3.8	16 15.4	
5. 常磐	165 100.0	2 1.2	18 10.9	74 44.8	33 20.0	18 10.9	18 10.9	2 1.2	23 13.9	
6. 日永	92 100.0	-	13 14.1	45 48.9	14 15.2	8 8.7	10 10.9	2 2.2	12 13.0	
7. 四郷	116 100.0	-	17 14.7	53 45.7	28 24.1	9 7.8	6 5.2	3 2.6	13 11.2	
8. 内部	103 100.0	1 1.0	8 7.8	51 49.5	23 22.3	6 5.8	10 9.7	4 3.9	15 14.6	
9. 塩浜	33 100.0	-	6 18.2	15 45.5	4 12.1	3 9.1	5 15.2	-	4 12.1	
10. 小山田	34 100.0	-	3 8.8	15 44.1	5 14.7	6 17.6	4 11.8	1 2.9	3 8.8	
11. 川島	77 100.0	1 1.3	5 6.5	45 58.4	16 20.8	3 3.9	4 5.2	3 3.9	9 11.7	
12. 神前	44 100.0	-	8 18.2	15 34.1	16 36.4	1 2.3	4 9.1	-	8 18.2	
13. 桜	92 100.0	-	11 12.0	42 45.7	20 21.7	9 9.8	8 8.7	2 2.2	12 13.0	
14. 三重	128 100.0	4 3.1	17 13.3	62 48.4	22 17.2	6 4.7	14 10.9	3 2.3	12 9.4	
15. 県	45 100.0	1 2.2	1 2.2	28 62.2	9 20.0	4 8.9	1 2.2	1 2.2	6 13.3	
16. 八郷	86 100.0	2 2.3	15 17.4	44 51.2	11 12.8	4 4.7	7 8.1	3 3.5	12 14.0	
17. 下野	52 100.0	1 1.9	6 11.5	29 55.8	8 15.4	3 5.8	2 3.8	3 5.8	3 5.8	
18. 大矢知	90 100.0	3 3.3	7 7.8	43 47.8	14 15.6	9 10.0	9 10.0	5 5.6	17 18.9	
19. 河原田	26 100.0	-	4 15.4	13 50.0	4 15.4	2 7.7	3 11.5	-	-	
20. 水沢	15 100.0	-	-	7 46.7	4 26.7	1 6.7	3 20.0	-	2 13.3	
21. 保久	38 100.0	-	2 5.3	14 36.8	10 26.3	5 13.2	7 18.4	-	5 13.2	
22. 海蔵	76 100.0	2 2.6	8 10.5	42 55.3	10 13.2	6 7.9	6 7.9	2 2.6	8 10.5	
23. 橋北	43 100.0	1 2.3	6 14.0	16 37.2	9 20.9	2 4.7	7 16.3	2 4.7	5 11.6	
24. 楠	51 100.0	-	7 13.7	22 43.1	14 27.5	1 2.0	4 7.8	3 5.9	1 2.0	

問1 (14) 移動しやすい道路網の整備 【満足度】 【期待】 上段:度数 下段:%

	全 体	て非 い常 るに 満足 し	満足 して いる	ふ つ う	不 満 で ある	あ 非 常 に 不 満 で	わ か ら な い	無 回 答	特 に 期 待 す る	
全体	1792 100.0	44 2.5	394 22.0	684 38.2	322 18.0	146 8.1	147 8.2	55 3.1	262 14.6	
性別										
1. 男	797 100.0	23 2.9	184 23.1	252 31.6	185 23.2	93 11.7	39 4.9	21 2.6	144 18.1	
2. 女	980 100.0	21 2.1	207 21.1	427 43.6	135 13.8	51 5.2	107 10.9	32 3.3	118 12.0	
3. その他	1 100.0	-	1 100.0	-	-	-	-	-	-	
年齢										
1. 20歳未満	21 100.0	1 4.8	2 9.5	13 61.9	3 14.3	-	2 9.5	-	1 4.8	
2. 20歳代	117 100.0	6 5.1	28 23.9	39 33.3	17 14.5	14 12.0	12 10.3	1 0.9	26 22.2	
3. 30歳代	195 100.0	11 5.6	56 28.7	67 34.4	35 17.9	18 9.2	6 3.1	2 1.0	43 22.1	
4. 40歳代	287 100.0	7 2.4	54 18.8	110 38.3	63 22.0	31 10.8	15 5.2	7 2.4	55 19.2	
5. 50歳代	311 100.0	10 3.2	77 24.8	109 35.0	55 17.7	40 12.9	15 4.8	5 1.6	50 16.1	
6. 60歳代	320 100.0	3 0.9	66 20.6	116 36.3	75 23.4	18 5.6	30 9.4	12 3.8	50 15.6	
7. 70歳以上	529 100.0	6 1.1	110 20.8	224 42.3	72 13.6	24 4.5	67 12.7	26 4.9	37 7.0	
居住年数										
1. 2年未満	55 100.0	2 3.6	8 14.5	13 23.6	18 32.7	6 10.9	8 14.5	-	13 23.6	
2. 2年以上5年未満	64 100.0	3 4.7	11 17.2	19 29.7	21 32.8	7 10.9	3 4.7	-	14 21.9	
3. 5年以上10年未満	88 100.0	3 3.4	21 23.9	30 34.1	14 15.9	17 19.3	2 2.3	1 1.1	20 22.7	
4. 10年以上20年未満	206 100.0	6 2.9	44 21.4	87 42.2	32 15.5	18 8.7	13 6.3	6 2.9	29 14.1	
5. 20年以上	1355 100.0	28 2.1	307 22.7	528 39.0	230 17.0	97 7.2	120 8.9	45 3.3	183 13.5	
同居家族										
中学生以下	1. いる	427 100.0	11 2.6	113 26.5	164 38.4	75 17.6	34 8.0	23 5.4	7 1.6	67 15.7
	2. いない	1349 100.0	32 2.4	280 20.8	515 38.2	244 18.1	111 8.2	123 9.1	44 3.3	193 14.3
65歳以上	1. いる	976 100.0	15 1.5	212 21.7	393 40.3	157 16.1	53 5.4	106 10.9	40 4.1	105 10.8
	2. いない	800 100.0	28 3.5	181 22.6	286 35.8	160 20.0	92 11.5	40 5.0	13 1.6	154 19.3
地区										
1. 中部	137 100.0	1 0.7	24 17.5	56 40.9	28 20.4	15 10.9	7 5.1	6 4.4	15 10.9	
2. 富洲原	59 100.0	-	8 13.6	33 55.9	4 6.8	3 5.1	10 16.9	1 1.7	7 11.9	
3. 富田	70 100.0	-	17 24.3	32 45.7	7 10.0	9 12.9	5 7.1	-	7 10.0	
4. 羽津	104 100.0	-	22 21.2	40 38.5	24 23.1	8 7.7	8 7.7	2 1.9	21 20.2	
5. 常磐	165 100.0	6 3.6	30 18.2	64 38.8	38 23.0	10 6.1	14 8.5	3 1.8	21 12.7	
6. 日永	92 100.0	1 1.1	16 17.4	35 38.0	17 18.5	12 13.0	9 9.8	2 2.2	20 21.7	
7. 四郷	116 100.0	-	32 27.6	44 37.9	24 20.7	4 3.4	7 6.0	5 4.3	15 12.9	
8. 内部	103 100.0	2 1.9	15 14.6	34 33.0	28 27.2	14 13.6	8 7.8	2 1.9	20 19.4	
9. 塩浜	33 100.0	1 3.0	1 3.0	16 48.5	10 30.3	-	5 15.2	-	4 12.1	
10. 小山田	34 100.0	1 2.9	5 14.7	10 29.4	6 17.6	7 20.6	4 11.8	1 2.9	7 20.6	
11. 川島	77 100.0	2 2.6	12 15.6	36 46.8	12 15.6	8 10.4	5 6.5	2 2.6	12 15.6	
12. 神前	44 100.0	1 2.3	14 31.8	11 25.0	12 27.3	2 4.5	3 6.8	1 2.3	7 15.9	
13. 桜	92 100.0	2 2.2	32 34.8	34 37.0	13 14.1	3 3.3	6 6.5	2 2.2	9 9.8	
14. 三重	128 100.0	8 6.3	37 28.9	44 34.4	19 14.8	10 7.8	7 5.5	3 2.3	16 12.5	
15. 県	45 100.0	1 2.2	19 42.2	11 24.4	3 6.7	13.3	2.2	8.9	4 15.6	
16. 八郷	86 100.0	5 5.8	29 33.7	28 32.6	14 16.3	5 5.8	4 4.7	1 1.2	15 17.4	
17. 下野	52 100.0	2 3.8	10 19.2	22 42.3	10 19.2	-	3 5.8	5 9.6	7 13.5	
18. 大矢知	90 100.0	4 4.4	21 23.3	32 35.6	12 13.3	10 11.1	8 8.9	3 3.3	16 17.8	
19. 河原田	26 100.0	-	5 19.2	8 30.8	8 30.8	3 11.5	1 3.8	1 3.8	4 15.4	
20. 水沢	15 100.0	-	3 20.0	10 66.7	2 13.3	-	-	-	-	
21. 保久	38 100.0	-	10 26.3	15 39.5	5 13.2	1 2.6	6 15.8	1 2.6	6 15.8	
22. 海蔵	76 100.0	6 7.9	16 21.1	29 38.2	11 14.5	5 6.6	7 9.2	2 2.6	14 18.4	
23. 橋北	43 100.0	1 2.3	9 20.9	12 27.9	7 16.3	3 7.0	9 20.9	2 4.7	4 9.3	
24. 楠	51 100.0	-	5 9.8	22 43.1	6 11.8	5 9.8	9 17.6	4 7.8	6 11.8	

問1 (15) 交通安全対策の充実 【満足度】 【期待】 上段:度数 下段:%

	全 体	て非 い常 るに 満足 し	満足 して いる	ふ つ う	不 満 で ある	あ 非 常 に 不 満 で	わ か ら な い	無 回 答	特 に 期 待 す る	
全体	1792 100.0	25 1.4	216 12.1	940 52.5	236 13.2	97 5.4	216 12.1	62 3.5	191 10.7	
性別										
1. 男	797 100.0	7 0.9	97 12.2	409 51.3	120 15.1	58 7.3	80 10.0	26 3.3	89 11.2	
2. 女	980 100.0	18 1.8	119 12.1	524 53.5	113 11.5	38 3.9	134 13.7	34 3.5	101 10.3	
3. その他	1 100.0	-	-	1 100.0	-	-	-	-	-	
年齢										
1. 20歳未満	21 100.0	2 9.5	4 19.0	10 47.6	2 9.5	1 4.8	2 9.5	-	1 4.8	
2. 20歳代	117 100.0	3 2.6	12 10.3	58 49.6	11 9.4	10 8.5	21 17.9	2 1.7	12 10.3	
3. 30歳代	195 100.0	7 3.6	34 17.4	88 45.1	29 14.9	11 5.6	24 12.3	2 1.0	27 13.8	
4. 40歳代	287 100.0	2 0.7	43 15.0	142 49.5	44 15.3	23 8.0	28 9.8	5 1.7	43 15.0	
5. 50歳代	311 100.0	6 1.9	30 9.6	163 52.4	44 14.1	28 9.0	31 10.0	9 2.9	36 11.6	
6. 60歳代	320 100.0	2 0.6	28 8.8	168 52.5	49 15.3	17 5.3	42 13.1	14 4.4	30 9.4	
7. 70歳以上	529 100.0	3 0.6	65 12.3	306 57.8	53 10.0	7 1.3	67 12.7	28 5.3	41 7.8	
居住年数										
1. 2年未満	55 100.0	2 3.6	4 7.3	12 21.8	14 25.5	5 9.1	18 32.7	-	9 16.4	
2. 2年以上5年未満	64 100.0	1 1.6	10 15.6	24 37.5	15 23.4	7 10.9	7 10.9	-	11 17.2	
3. 5年以上10年未満	88 100.0	1 1.1	14 15.9	38 43.2	11 12.5	12 13.6	11 12.5	1 1.1	12 13.6	
4. 10年以上20年未満	206 100.0	5 2.4	31 15.0	105 51.0	28 13.6	19 9.2	11 5.3	7 3.4	26 12.6	
5. 20年以上	1355 100.0	14 1.0	157 11.6	749 55.3	163 12.0	54 4.0	167 12.3	51 3.8	132 9.7	
同居家族										
中学生以下	1. いる	427 100.0	7 1.6	72 16.9	211 49.4	70 16.4	32 7.5	29 6.8	6 1.4	66 15.5
	2. いない	1349 100.0	18 1.3	144 10.7	720 53.4	163 12.1	65 4.8	186 13.8	53 3.9	124 9.2
65歳以上	1. いる	976 100.0	11 1.1	113 11.6	542 55.5	116 11.9	27 2.8	124 12.7	43 4.4	82 8.4
	2. いない	800 100.0	14 1.8	103 12.9	390 48.8	117 14.6	70 8.8	90 11.3	16 2.0	108 13.5
地区										
1. 中部	137 100.0	2 1.5	19 13.9	61 44.5	25 18.2	6 4.4	18 13.1	6 4.4	12 8.8	
2. 富洲原	59 100.0	-	5 8.5	32 54.2	6 10.2	2 3.4	12 20.3	2 3.4	7 11.9	
3. 富田	70 100.0	-	3 4.3	42 60.0	7 10.0	8 11.4	10 14.3	-	9 12.9	
4. 羽津	104 100.0	-	18 17.3	40 38.5	20 19.2	8 7.7	14 13.5	4 3.8	14 13.5	
5. 常磐	165 100.0	5 3.0	17 10.3	74 44.8	25 15.2	15 9.1	21 12.7	8 4.8	22 13.3	
6. 日永	92 100.0	-	10 10.9	48 52.2	11 12.0	7 7.6	15 16.3	1 1.1	12 13.0	
7. 四郷	116 100.0	1 0.9	14 12.1	65 56.0	17 14.7	7 6.0	8 6.9	4 3.4	9 7.8	
8. 内部	103 100.0	1 1.0	18 17.5	59 57.3	10 9.7	4 3.9	9 8.7	2 1.9	11 10.7	
9. 塩浜	33 100.0	-	4 12.1	23 69.7	-	1 3.0	5 15.2	-	3 9.1	
10. 小山田	34 100.0	1 2.9	2 5.9	17 50.0	6 17.6	3 8.8	4 11.8	1 2.9	6 17.6	
11. 川島	77 100.0	1 1.3	7 9.1	46 59.7	11 14.3	2 2.6	7 9.1	3 3.9	9 11.7	
12. 神前	44 100.0	-	8 18.2	22 50.0	4 9.1	1 2.3	9 20.5	-	3 6.8	
13. 桜	92 100.0	1 1.1	9 9.8	58 63.0	12 13.0	4 4.3	6 6.5	2 2.2	12 13.0	
14. 三重	128 100.0	7 5.5	13 10.2	80 62.5	10 7.8	5 3.9	8 6.3	5 3.9	14 10.9	
15. 県	45 100.0	1 2.2	8 17.8	20 44.4	6 13.3	4 8.9	4 8.9	2 4.4	-	
16. 八郷	86 100.0	1 1.2	14 16.3	42 48.8	10 11.6	4 4.7	12 14.0	3 3.5	10 11.6	
17. 下野	52 100.0	1 1.9	6 11.5	28 53.8	6 11.5	3 5.8	5 9.6	3 5.8	3 5.8	
18. 大矢知	90 100.0	1 1.1	9 10.0	45 50.0	14 15.6	6 6.7	10 11.1	5 5.6	17 18.9	
19. 河原田	26 100.0	-	2 7.7	16 61.5	1 3.8	-	6 23.1	1 3.8	-	
20. 水沢	15 100.0	-	6 40.0	8 53.3	1 6.7	-	-	-	-	
21. 保久	38 100.0	-	3 7.9	17 44.7	6 15.8	2 5.3	9 23.7	1 2.6	4 10.5	
22. 海蔵	76 100.0	-	11 14.5	45 59.2	7 9.2	1 1.3	10 13.2	2 2.6	5 6.6	
23. 橋北	43 100.0	2 4.7	5 11.6	17 39.5	10 23.3	-	7 16.3	2 4.7	6 14.0	
24. 楠	51 100.0	-	5 9.8	27 52.9	7 13.7	3 5.9	6 11.8	3 5.9	2 3.9	

問1 (16) 親しまれる港づくり 【満足度】 【期待】 上段:度数 下段:%

	全 体	て非 い常 るに 満足 し	満 足 し て い る	ふ つ う	不 満 で あ る	あ 非 常 に 不 満 で	わ か ら な い	無 回 答	特 に 期 待 す る	
全体	1792 100.0	37 2.1	342 19.1	856 47.8	121 6.8	25 1.4	360 20.1	51 2.8	85 4.7	
性別										
1. 男	797 100.0	21 2.6	126 15.8	382 47.9	73 9.2	21 2.6	149 18.7	25 3.1	44 5.5	
2. 女	980 100.0	16 1.6	214 21.8	466 47.6	48 4.9	4 0.4	208 21.2	24 2.4	41 4.2	
3. その他	1 100.0	-	-	1 100.0	-	-	-	-	-	
年齢										
1. 20歳未満	21 100.0	-	5 23.8	8 38.1	1 4.8	-	7 33.3	-	2 9.5	
2. 20歳代	117 100.0	3 2.6	31 26.5	44 37.6	10 8.5	3 2.6	25 21.4	1 0.9	6 5.1	
3. 30歳代	195 100.0	7 3.6	44 22.6	89 45.6	8 4.1	2 1.0	42 21.5	3 1.5	16 8.2	
4. 40歳代	287 100.0	8 2.8	56 19.5	138 48.1	18 6.3	4 1.4	58 20.2	5 1.7	10 3.5	
5. 50歳代	311 100.0	6 1.9	60 19.3	153 49.2	25 8.0	4 1.3	55 17.7	8 2.6	25 8.0	
6. 60歳代	320 100.0	5 1.6	50 15.6	165 51.6	25 7.8	4 1.3	62 19.4	9 2.8	13 4.1	
7. 70歳以上	529 100.0	8 1.5	95 18.0	252 47.6	34 6.4	8 1.5	109 20.6	23 4.3	13 2.5	
居住年数										
1. 2年未満	55 100.0	2 3.6	17 30.9	14 25.5	3 5.5	3 5.5	16 29.1	-	2 3.6	
2. 2年以上5年未満	64 100.0	3 4.7	16 25.0	29 45.3	2 3.1	1 1.6	13 20.3	-	3 4.7	
3. 5年以上10年未満	88 100.0	5 5.7	18 20.5	44 50.0	5 5.7	2 2.3	14 15.9	-	4 4.5	
4. 10年以上20年未満	206 100.0	7 3.4	42 20.4	94 45.6	15 7.3	2 1.0	38 18.4	8 3.9	11 5.3	
5. 20年以上	1355 100.0	19 1.4	246 18.2	661 48.8	96 7.1	17 1.3	276 20.4	40 3.0	65 4.8	
同居家族										
中学生以下	1. いる	427 100.0	13 3.0	96 22.5	207 48.5	20 4.7	5 1.2	79 18.5	7 1.6	18 4.2
	2. いない	1349 100.0	24 1.8	244 18.1	641 47.5	101 7.5	20 1.5	278 20.6	41 3.0	66 4.9
65歳以上	1. いる	976 100.0	15 1.5	168 17.2	481 49.3	63 6.5	11 1.1	201 20.6	37 3.8	38 3.9
	2. いない	800 100.0	22 2.8	171 21.4	367 45.9	58 7.2	14 1.8	156 19.5	12 1.5	46 5.8
地区										
1. 中部	137 100.0	1 0.7	34 24.8	62 45.3	11 8.0	2 1.5	21 15.3	6 4.4	5 3.6	
2. 富洲原	59 100.0	-	10 16.9	27 45.8	4 6.8	1 1.7	17 28.8	-	4 6.8	
3. 富田	70 100.0	1 1.4	16 22.9	37 52.9	3 4.3	1 1.4	10 14.3	2 2.9	4 5.7	
4. 羽津	104 100.0	3 2.9	17 16.3	48 46.2	6 5.8	3 2.9	24 23.1	3 2.9	4 3.8	
5. 常磐	165 100.0	5 3.0	31 18.8	78 47.3	17 10.3	4 2.4	26 15.8	4 2.4	6 3.6	
6. 日永	92 100.0	2 2.2	21 22.8	45 48.9	4 4.3	2 2.2	18 19.6	-	6 6.5	
7. 四郷	116 100.0	3 2.6	18 15.5	54 46.6	8 6.9	-	30 25.9	3 2.6	6 5.2	
8. 内部	103 100.0	-	26 25.2	52 50.5	3 2.9	-	20 19.4	2 1.9	4 3.9	
9. 塩浜	33 100.0	-	5 15.2	19 57.6	2 6.1	-	6 18.2	1 3.0	2 6.1	
10. 小山田	34 100.0	1 2.9	8 23.5	10 29.4	1 2.9	2 5.9	11 32.4	1 2.9	-	
11. 川島	77 100.0	1 1.3	13 16.9	37 48.1	5 6.5	2 2.6	16 20.8	3 3.9	5 6.5	
12. 神前	44 100.0	2 4.5	9 20.5	18 40.9	5 11.4	-	10 22.7	-	4 9.1	
13. 桜	92 100.0	-	16 17.4	48 52.2	9 9.8	1 1.1	15 16.3	3 3.3	4 4.3	
14. 三重	128 100.0	5 3.9	30 23.4	58 45.3	9 7.0	2 1.6	21 16.4	3 2.3	5 3.9	
15. 県	45 100.0	1 2.2	7 15.6	26 57.8	3 6.7	1 2.2	7 15.6	-	2 4.4	
16. 八郷	86 100.0	4 4.7	12 14.0	47 54.7	7 8.1	2 2.3	12 14.0	2 2.3	3 3.5	
17. 下野	52 100.0	-	10 19.2	25 48.1	2 3.8	-	13 25.0	2 3.8	1 1.9	
18. 大矢知	90 100.0	3 3.3	20 22.2	42 46.7	8 8.9	-	14 15.6	3 3.3	8 8.9	
19. 河原田	26 100.0	-	2 7.7	14 53.8	4 15.4	-	6 23.1	-	-	
20. 水沢	15 100.0	1 6.7	2 13.3	4 26.7	-	-	7 46.7	1 6.7	1 6.7	
21. 保久	38 100.0	1 2.6	1 2.6	14 36.8	1 2.6	-	19 50.0	2 5.3	1 2.6	
22. 海蔵	76 100.0	1 1.3	17 22.4	42 55.3	4 5.3	-	10 13.2	2 2.6	7 9.2	
23. 橋北	43 100.0	2 4.7	7 16.3	19 44.2	2 4.7	1 2.3	10 23.3	2 4.7	2 4.7	
24. 楠	51 100.0	-	8 15.7	24 47.1	2 3.9	-	14 27.5	3 5.9	-	

問1 (17) 災害に強いまちづくり 【満足度】 【期待】 上段:度数 下段:%

	全 体	て非 い常 るに 満足 し	満 足 し て い る	ふ つ う	不 満 で あ る	あ 非 常 に 不 満 で	わ か ら な い	無 回 答	特 に 期 待 す る	
全体	1792 100.0	21 1.2	257 14.3	956 53.3	239 13.3	33 1.8	232 12.9	54 3.0	254 14.2	
性別										
1. 男	797 100.0	13 1.6	110 13.8	411 51.6	118 14.8	22 2.8	98 12.3	25 3.1	113 14.2	
2. 女	980 100.0	8 0.8	147 15.0	535 54.6	120 12.2	10 1.0	133 13.6	27 2.8	140 14.3	
3. その他	1 100.0	-	-	1 100.0	-	-	-	-	-	
年齢										
1. 20歳未満	21 100.0	1 4.8	1 4.8	11 52.4	2 9.5	-	5 23.8	1 4.8	1 4.8	
2. 20歳代	117 100.0	6 5.1	14 12.0	54 46.2	15 12.8	3 2.6	24 20.5	1 0.9	21 17.9	
3. 30歳代	195 100.0	4 2.1	25 12.8	104 53.3	20 10.3	1 0.5	39 20.0	2 1.0	34 17.4	
4. 40歳代	287 100.0	3 1.0	48 16.7	144 50.2	46 16.0	4 1.4	37 12.9	5 1.7	47 16.4	
5. 50歳代	311 100.0	3 1.0	38 12.2	189 60.8	27 8.7	11 3.5	36 11.6	7 2.3	49 15.8	
6. 60歳代	320 100.0	1 0.3	41 12.8	183 57.2	42 13.1	7 2.2	37 11.6	9 2.8	49 15.3	
7. 70歳以上	529 100.0	3 0.6	89 16.8	264 49.9	85 16.1	7 1.3	54 10.2	27 5.1	52 9.8	
居住年数										
1. 2年未満	55 100.0	3 5.5	6 10.9	23 41.8	6 10.9	2 3.6	13 23.6	2 3.6	9 16.4	
2. 2年以上5年未満	64 100.0	2 3.1	10 15.6	31 48.4	5 7.8	1 1.6	15 23.4	-	11 17.2	
3. 5年以上10年未満	88 100.0	1 1.1	15 17.0	46 52.3	15 17.0	-	10 11.4	1 1.1	12 13.6	
4. 10年以上20年未満	206 100.0	4 1.9	27 13.1	113 54.9	17 8.3	6 2.9	32 15.5	7 3.4	27 13.1	
5. 20年以上	1355 100.0	11 0.8	195 14.4	730 53.9	193 14.2	24 1.8	161 11.9	41 3.0	193 14.2	
同居家族										
中学生以下	1. いる	427 100.0	4 0.9	72 16.9	225 52.7	58 13.6	4 0.9	56 13.1	8 1.9	76 17.8
	2. いない	1349 100.0	17 1.3	185 13.7	721 53.4	179 13.3	29 2.1	175 13.0	43 3.2	175 13.0
65歳以上	1. いる	976 100.0	9 0.9	138 14.1	527 54.0	141 14.4	13 1.3	110 11.3	38 3.9	118 12.1
	2. いない	800 100.0	12 1.5	119 14.9	419 52.4	96 12.0	20 2.5	120 15.0	14 1.8	133 16.6
地区										
1. 中部	137 100.0	1 0.7	15 10.9	73 53.3	26 19.0	5 3.6	11 8.0	6 4.4	19 13.9	
2. 富洲原	59 100.0	-	4 6.8	30 50.8	10 16.9	2 3.4	11 18.6	2 3.4	14 23.7	
3. 富田	70 100.0	-	10 14.3	34 48.6	12 17.1	3 4.3	10 14.3	1 1.4	8 11.4	
4. 羽津	104 100.0	1 1.0	15 14.4	56 53.8	13 12.5	1 1.0	16 15.4	2 1.9	15 14.4	
5. 常磐	165 100.0	2 1.2	26 15.8	86 52.1	24 14.5	3 1.8	20 12.1	4 2.4	20 12.1	
6. 日永	92 100.0	-	14 15.2	51 55.4	10 10.9	4 4.3	11 12.0	2 2.2	16 17.4	
7. 四郷	116 100.0	2 1.7	20 17.2	58 50.0	12 10.3	1 0.9	20 17.2	3 2.6	13 11.2	
8. 内部	103 100.0	1 1.0	21 20.4	61 59.2	7 6.8	2 1.9	9 8.7	2 1.9	16 15.5	
9. 塩浜	33 100.0	1 3.0	4 12.1	19 57.6	6 18.2	-	3 9.1	-	3 9.1	
10. 小山田	34 100.0	1 2.9	3 8.8	14 41.2	9 26.5	1 2.9	4 11.8	2 5.9	3 8.8	
11. 川島	77 100.0	3 3.9	9 11.7	45 58.4	7 9.1	-	9 11.7	4 5.2	10 13.0	
12. 神前	44 100.0	-	5 11.4	23 52.3	8 18.2	1 2.3	7 15.9	-	7 15.9	
13. 桜	92 100.0	-	14 15.2	54 58.7	13 14.1	1 1.1	9 9.8	1 1.1	12 13.0	
14. 三重	128 100.0	3 2.3	14 10.9	74 57.8	16 12.5	1 0.8	16 12.5	4 3.1	11 8.6	
15. 県	45 100.0	1 2.2	9 20.0	23 51.1	9 20.0	-	3 6.7	-	6 13.3	
16. 八郷	86 100.0	1 1.2	12 14.0	55 64.0	8 9.3	-	9 10.5	1 1.2	17 19.8	
17. 下野	52 100.0	1 1.9	11 21.2	28 53.8	1 1.9	-	9 17.3	2 3.8	5 9.6	
18. 大矢知	90 100.0	1 1.1	13 14.4	49 54.4	11 12.2	2 2.2	10 11.1	4 4.4	17 18.9	
19. 河原田	26 100.0	-	3 11.5	17 65.4	1 3.8	-	5 19.2	-	2 7.7	
20. 水沢	15 100.0	-	2 13.3	7 46.7	2 13.3	-	4 26.7	-	1 6.7	
21. 保久	38 100.0	-	3 7.9	18 47.4	5 13.2	1 2.6	8 21.1	3 7.9	6 15.8	
22. 海蔵	76 100.0	2 2.6	11 14.5	38 50.0	13 17.1	-	10 13.2	2 2.6	14 18.4	
23. 橋北	43 100.0	-	11 25.6	16 37.2	6 14.0	1 2.3	7 16.3	2 4.7	8 18.6	
24. 楠	51 100.0	-	7 13.7	18 35.3	8 15.7	3 5.9	10 19.6	5 9.8	9 17.6	

問1 (18) 安全・安心なまちづくりの推進 【満足度】 【期待】 上段:度数 下段:%

	全 体	て非 い常 るに 満足 し	満足 して いる	ふ つ う	不 満 で ある	あ 非 常 に 不 満 で	わ か ら な い	無 回 答	特 に 期 待 す る	
全体	1792 100.0	19 1.1	212 11.8	841 46.9	324 18.1	72 4.0	276 15.4	48 2.7	307 17.1	
性別										
1. 男	797 100.0	10 1.3	101 12.7	355 44.5	166 20.8	46 5.8	101 12.7	18 2.3	126 15.8	
2. 女	980 100.0	9 0.9	109 11.1	479 48.9	156 15.9	25 2.6	174 17.8	28 2.9	180 18.4	
3. その他	1 100.0	-	-	1 100.0	-	-	-	-	-	
年齢										
1. 20歳未満	21 100.0	-	4 19.0	9 42.9	2 9.5	2 9.5	4 19.0	-	3 14.3	
2. 20歳代	117 100.0	2 1.7	10 8.5	53 45.3	14 12.0	7 6.0	30 25.6	1 0.9	19 16.2	
3. 30歳代	195 100.0	6 3.1	18 9.2	92 47.2	29 14.9	8 4.1	40 20.5	2 1.0	41 21.0	
4. 40歳代	287 100.0	3 1.0	35 12.2	135 47.0	54 18.8	10 3.5	46 16.0	4 1.4	58 20.2	
5. 50歳代	311 100.0	3 1.0	23 7.4	152 48.9	51 16.4	22 7.1	52 16.7	8 2.6	69 22.2	
6. 60歳代	320 100.0	4 1.3	31 9.7	151 47.2	67 20.9	11 3.4	48 15.0	8 2.5	57 17.8	
7. 70歳以上	529 100.0	1 0.2	90 17.0	243 45.9	104 19.7	12 2.3	56 10.6	23 4.3	59 11.2	
居住年数										
1. 2年未満	55 100.0	2 3.6	3 5.5	15 27.3	10 18.2	6 10.9	19 34.5	-	15 27.3	
2. 2年以上5年未満	64 100.0	1 1.6	6 9.4	33 51.6	8 12.5	1 1.6	15 23.4	-	13 20.3	
3. 5年以上10年未満	88 100.0	-	14 15.9	40 45.5	17 19.3	3 3.4	14 15.9	-	16 18.2	
4. 10年以上20年未満	206 100.0	3 1.5	20 9.7	105 51.0	35 17.0	10 4.9	28 13.6	5 2.4	32 15.5	
5. 20年以上	1355 100.0	12 0.9	169 12.5	637 47.0	247 18.2	52 3.8	198 14.6	40 3.0	227 16.8	
同居家族										
中学生以下	1. いる	427 100.0	6 1.4	48 11.2	191 44.7	83 19.4	14 3.3	80 18.7	5 1.2	95 22.2
	2. いない	1349 100.0	13 1.0	164 12.2	641 47.5	238 17.6	58 4.3	195 14.5	40 3.0	210 15.6
65歳以上	1. いる	976 100.0	6 0.6	128 13.1	470 48.2	183 18.8	33 3.4	121 12.4	35 3.6	147 15.1
	2. いない	800 100.0	13 1.6	84 10.5	363 45.4	137 17.1	39 4.9	153 19.1	11 1.4	158 19.8
地区										
1. 中部	137 100.0	-	14 10.2	76 55.5	26 19.0	3 2.2	14 10.2	4 2.9	24 17.5	
2. 富洲原	59 100.0	-	2 3.4	31 52.5	11 18.6	4 6.8	10 16.9	1 1.7	13 22.0	
3. 富田	70 100.0	-	11 15.7	23 32.9	20 28.6	4 5.7	11 15.7	1 1.4	9 12.9	
4. 羽津	104 100.0	1 1.0	16 15.4	38 36.5	22 21.2	6 5.8	18 17.3	3 2.9	21 20.2	
5. 常磐	165 100.0	3 1.8	26 15.8	76 46.1	26 15.8	4 2.4	28 17.0	2 1.2	25 15.2	
6. 日永	92 100.0	2 2.2	11 12.0	43 46.7	15 16.3	6 6.5	14 15.2	1 1.1	21 22.8	
7. 四郷	116 100.0	-	15 12.9	58 50.0	20 17.2	6 5.2	14 12.1	3 2.6	21 18.1	
8. 内部	103 100.0	1 1.0	11 10.7	57 55.3	17 16.5	1 1.0	14 13.6	2 1.9	13 12.6	
9. 塩浜	33 100.0	-	6 18.2	13 39.4	7 21.2	1 3.0	6 18.2	-	7 21.2	
10. 小山田	34 100.0	1 2.9	5 14.7	13 38.2	4 11.8	5 14.7	5 14.7	1 2.9	5 14.7	
11. 川島	77 100.0	1 1.3	10 13.0	40 51.9	15 19.5	-	8 10.4	3 3.9	17 22.1	
12. 神前	44 100.0	-	2 4.5	19 43.2	8 18.2	5 11.4	10 22.7	-	5 11.4	
13. 桜	92 100.0	-	9 9.8	45 48.9	19 20.7	5 5.4	12 13.0	2 2.2	12 13.0	
14. 三重	128 100.0	5 3.9	15 11.7	55 43.0	23 18.0	5 3.9	22 17.2	3 2.3	19 14.8	
15. 県	45 100.0	1 2.2	1 2.2	24 53.3	12 26.7	2 4.4	5 11.1	-	6 13.3	
16. 八郷	86 100.0	3 3.5	19 22.1	39 45.3	10 11.6	2 2.3	11 12.8	2 2.3	13 15.1	
17. 下野	52 100.0	-	6 11.5	30 57.7	7 13.5	-	6 11.5	3 5.8	5 9.6	
18. 大矢知	90 100.0	-	7 7.8	49 54.4	14 15.6	4 4.4	13 14.4	3 3.3	25 27.8	
19. 河原田	26 100.0	-	4 15.4	13 50.0	5 19.2	-	4 15.4	-	2 7.7	
20. 水沢	15 100.0	-	-	4 26.7	4 26.7	1 6.7	6 40.0	-	1 6.7	
21. 保久	38 100.0	-	2 5.3	17 44.7	5 13.2	3 7.9	9 23.7	2 5.3	8 21.1	
22. 海蔵	76 100.0	1 1.3	5 6.6	37 48.7	14 18.4	1 1.3	14 18.4	4 5.3	15 19.7	
23. 橋北	43 100.0	-	7 16.3	17 39.5	7 16.3	-	9 20.9	3 7.0	9 20.9	
24. 楠	51 100.0	-	7 13.7	17 33.3	11 21.6	2 3.9	12 23.5	2 3.9	9 17.6	

問1
(19) 治水対策の推進

【満足度】

【期待】 上段:度数
下段:%

	全 体	て非 い常 るに 満足 し	満 足 し て い る	ふ つ う	不 満 で あ る	あ 非 常 に 不 満 で	わ か ら な い	無 回 答	特 に 期 待 す る
全体	1792 100.0	16 0.9	197 11.0	834 46.5	173 9.7	54 3.0	470 26.2	48 2.7	155 8.6
性別									
1. 男	797 100.0	7 0.9	97 12.2	395 49.6	85 10.7	31 3.9	162 20.3	20 2.5	72 9.0
2. 女	980 100.0	9 0.9	98 10.0	435 44.4	86 8.8	22 2.2	304 31.0	26 2.7	82 8.4
3. その他	1 100.0	-	-	-	-	-	1 100.0	-	-
年齢									
1. 20歳未満	21 100.0	1 4.8	2 9.5	11 52.4	1 4.8	-	6 28.6	-	1 4.8
2. 20歳代	117 100.0	5 4.3	8 6.8	46 39.3	9 7.7	3 2.6	45 38.5	1 0.9	7 6.0
3. 30歳代	195 100.0	3 1.5	21 10.8	97 49.7	10 5.1	5 2.6	57 29.2	2 1.0	16 8.2
4. 40歳代	287 100.0	2 0.7	34 11.8	137 47.7	24 8.4	12 4.2	74 25.8	4 1.4	31 10.8
5. 50歳代	311 100.0	2 0.6	24 7.7	143 46.0	28 9.0	16 5.1	92 29.6	6 1.9	34 10.9
6. 60歳代	320 100.0	3 0.9	35 10.9	143 44.7	47 14.7	9 2.8	72 22.5	11 3.4	28 8.8
7. 70歳以上	529 100.0	-	71 13.4	254 48.0	51 9.6	9 1.7	122 23.1	22 4.2	37 7.0
居住年数									
1. 2年未満	55 100.0	2 3.6	3 5.5	16 29.1	3 5.5	2 3.6	29 52.7	-	5 9.1
2. 2年以上5年未満	64 100.0	2 3.1	9 14.1	29 45.3	4 6.3	2 3.1	18 28.1	-	6 9.4
3. 5年以上10年未満	88 100.0	-	11 12.5	44 50.0	6 6.8	4 4.5	23 26.1	-	9 10.2
4. 10年以上20年未満	206 100.0	5 2.4	24 11.7	99 48.1	16 7.8	9 4.4	48 23.3	5 2.4	14 6.8
5. 20年以上	1355 100.0	7 0.5	148 10.9	636 46.9	140 10.3	37 2.7	347 25.6	40 3.0	118 8.7
同居家族									
中学生以下	1. いる	427 100.0	2 0.5	52 12.2	205 48.0	31 7.3	119 27.9	5 1.2	45 10.5
	2. いない	1349 100.0	14 1.0	143 10.6	625 46.3	139 10.3	41 3.0	347 25.7	40 3.0
65歳以上	1. いる	976 100.0	1 0.1	119 12.2	469 48.1	101 10.3	22 2.3	228 23.4	36 3.7
	2. いない	800 100.0	15 1.9	76 9.5	361 45.1	70 8.8	32 4.0	236 29.5	10 1.3
地区									
1. 中部	137 100.0	2 1.5	16 11.7	72 52.6	13 9.5	5 3.6	24 17.5	5 3.6	12 8.8
2. 富洲原	59 100.0	-	5 8.5	22 37.3	8 13.6	2 3.4	21 35.6	1 1.7	9 15.3
3. 富田	70 100.0	-	9 12.9	29 41.4	8 11.4	3 4.3	21 30.0	-	2 2.9
4. 羽津	104 100.0	-	21 20.2	40 38.5	5 4.8	4 3.8	32 30.8	2 1.9	6 5.8
5. 常磐	165 100.0	2 1.2	20 12.1	75 45.5	18 10.9	6 3.6	41 24.8	3 1.8	16 9.7
6. 日永	92 100.0	1 1.1	8 8.7	40 43.5	11 12.0	8 8.7	23 25.0	1 1.1	14 15.2
7. 四郷	116 100.0	-	13 11.2	57 49.1	11 9.5	4 3.4	28 24.1	3 2.6	11 9.5
8. 内部	103 100.0	-	8 7.8	54 52.4	12 11.7	-	26 25.2	3 2.9	6 5.8
9. 塩浜	33 100.0	-	8 24.2	10 30.3	5 15.2	-	10 30.3	-	6 18.2
10. 小山田	34 100.0	1 2.9	1 2.9	13 38.2	6 17.6	3 8.8	9 26.5	1 2.9	3 8.8
11. 川島	77 100.0	1 1.3	5 6.5	40 51.9	6 7.8	-	22 28.6	3 3.9	5 6.5
12. 神前	44 100.0	-	5 11.4	16 36.4	5 11.4	3 6.8	14 31.8	1 2.3	3 6.8
13. 桜	92 100.0	-	7 7.6	48 52.2	10 10.9	2 2.2	23 25.0	2 2.2	3 3.3
14. 三重	128 100.0	3 2.3	19 14.8	62 48.4	6 4.7	2 1.6	33 25.8	3 2.3	6 4.7
15. 県	45 100.0	1 2.2	1 2.2	28 62.2	6 13.3	-	9 20.0	-	2 4.4
16. 八郷	86 100.0	3 3.5	9 10.5	49 57.0	4 4.7	1 1.2	19 22.1	1 1.2	3 3.5
17. 下野	52 100.0	-	5 9.6	29 55.8	4 7.7	2 3.8	10 19.2	2 3.8	2 3.8
18. 大矢知	90 100.0	-	6 6.7	43 47.8	7 7.8	2 2.2	27 30.0	5 5.6	12 13.3
19. 河原田	26 100.0	-	1 3.8	8 30.8	5 19.2	2 7.7	10 38.5	-	2 7.7
20. 水沢	15 100.0	-	-	7 46.7	1 6.7	-	6 40.0	1 6.7	-
21. 保久	38 100.0	-	2 5.3	15 39.5	3 7.9	-	17 44.7	1 2.6	3 7.9
22. 海蔵	76 100.0	2 2.6	7 9.2	37 48.7	7 9.2	1 1.3	20 26.3	2 2.6	10 13.2
23. 橋北	43 100.0	-	11 25.6	17 39.5	1 2.3	1 2.3	10 23.3	3 7.0	7 16.3
24. 楠	51 100.0	-	8 15.7	19 37.3	8 15.7	2 3.9	12 23.5	2 3.9	9 17.6

問1 (20) 消費者保護の推進 【満足度】 【期待】 上段:度数 下段:%

	全 体	て非 い常 るに 満足 し	満 足 し て い る	ふ つ う	不 満 で あ る	あ 非 常 に 不 満 で	わ か ら な い	無 回 答	特 に 期 待 す る	
全体	1792 100.0	9 0.5	81 4.5	892 49.8	150 8.4	21 1.2	583 32.5	56 3.1	79 4.4	
性別										
1. 男	797 100.0	2 0.3	31 3.9	431 54.1	76 9.5	15 1.9	218 27.4	24 3.0	33 4.1	
2. 女	980 100.0	7 0.7	50 5.1	454 46.3	72 7.3	6 0.6	361 36.8	30 3.1	46 4.7	
3. その他	1 100.0	-	-	-	-	-	1 100.0	-	-	
年齢										
1. 20歳未満	21 100.0	-	1 4.8	10 47.6	2 9.5	-	8 38.1	-	2 9.5	
2. 20歳代	117 100.0	3 2.6	4 3.4	44 37.6	5 4.3	4 3.4	56 47.9	1 0.9	1 0.9	
3. 30歳代	195 100.0	3 1.5	9 4.6	91 46.7	13 6.7	-	76 39.0	3 1.5	6 3.1	
4. 40歳代	287 100.0	1 0.3	15 5.2	143 49.8	20 7.0	5 1.7	97 33.8	6 2.1	12 4.2	
5. 50歳代	311 100.0	2 0.6	9 2.9	159 51.1	28 9.0	4 1.3	101 32.5	8 2.6	26 8.4	
6. 60歳代	320 100.0	-	12 3.8	167 52.2	35 10.9	2 0.6	94 29.4	10 3.1	12 3.8	
7. 70歳以上	529 100.0	-	31 5.9	272 51.4	45 8.5	6 1.1	149 28.2	26 4.9	20 3.8	
居住年数										
1. 2年未満	55 100.0	2 3.6	1 1.8	16 29.1	1 1.8	2 3.6	33 60.0	-	3 5.5	
2. 2年以上5年未満	64 100.0	1 1.6	6 9.4	29 45.3	2 3.1	1 1.6	25 39.1	-	3 4.7	
3. 5年以上10年未満	88 100.0	1 1.1	4 4.5	47 53.4	8 9.1	-	27 30.7	1 1.1	2 2.3	
4. 10年以上20年未満	206 100.0	3 1.5	8 3.9	93 45.1	16 7.8	5 2.4	73 35.4	8 3.9	10 4.9	
5. 20年以上	1355 100.0	2 0.1	60 4.4	697 51.4	120 8.9	13 1.0	419 30.9	44 3.2	61 4.5	
同居家族										
中学生以下	1. いる	427 100.0	2 0.5	24 5.6	209 48.9	28 6.6	3 0.7	154 36.1	7 1.6	21 4.9
	2. いない	1349 100.0	7 0.5	56 4.2	677 50.2	120 8.9	18 1.3	425 31.5	46 3.4	58 4.3
65歳以上	1. いる	976 100.0	1 0.1	42 4.3	509 52.2	95 9.7	8 0.8	283 29.0	38 3.9	38 3.9
	2. いない	800 100.0	8 1.0	39 4.9	376 47.0	53 6.6	13 1.6	295 36.9	16 2.0	41 5.1
地区										
1. 中部	137 100.0	-	3 2.2	70 51.1	14 10.2	3 2.2	41 29.9	6 4.4	4 2.9	
2. 富洲原	59 100.0	-	-	26 44.1	10 16.9	1 1.7	22 37.3	-	2 3.4	
3. 富田	70 100.0	-	2 2.9	33 47.1	8 11.4	2 2.9	24 34.3	1 1.4	4 5.7	
4. 羽津	104 100.0	-	5 4.8	46 44.2	5 4.8	3 2.9	42 40.4	3 2.9	4 3.8	
5. 常磐	165 100.0	2 1.2	13 7.9	79 47.9	9 5.5	1 0.6	57 34.5	4 2.4	8 4.8	
6. 日永	92 100.0	-	5 5.4	52 56.5	4 4.3	1 1.1	28 30.4	2 2.2	4 4.3	
7. 四郷	116 100.0	-	4 3.4	60 51.7	17 14.7	3 2.6	29 25.0	3 2.6	7 6.0	
8. 内部	103 100.0	-	8 7.8	54 52.4	9 8.7	-	30 29.1	2 1.9	4 3.9	
9. 塩浜	33 100.0	-	1 3.0	17 51.5	4 12.1	-	10 30.3	1 3.0	-	
10. 小山田	34 100.0	1 2.9	1 2.9	16 47.1	3 8.8	-	12 35.3	1 2.9	-	
11. 川島	77 100.0	-	3 3.9	43 55.8	9 11.7	-	19 24.7	3 3.9	5 6.5	
12. 神前	44 100.0	-	3 6.8	19 43.2	5 11.4	-	17 38.6	-	3 6.8	
13. 桜	92 100.0	-	2 2.2	48 52.2	11 12.0	-	29 31.5	2 2.2	3 3.3	
14. 三重	128 100.0	3 2.3	6 4.7	67 52.3	6 4.7	3 2.3	39 30.5	4 3.1	5 3.9	
15. 県	45 100.0	1 2.2	1 2.2	26 57.8	6 13.3	-	11 24.4	-	1 2.2	
16. 八郷	86 100.0	-	7 8.1	45 52.3	8 9.3	-	23 26.7	3 3.5	4 4.7	
17. 下野	52 100.0	-	2 3.8	30 57.7	3 5.8	-	15 28.8	2 3.8	1 1.9	
18. 大矢知	90 100.0	-	5 5.6	46 51.1	3 3.3	1 1.1	31 34.4	4 4.4	9 10.0	
19. 河原田	26 100.0	-	1 3.8	13 50.0	3 11.5	-	8 30.8	1 3.8	1 3.8	
20. 水沢	15 100.0	-	1 6.7	7 46.7	1 6.7	-	6 40.0	-	-	
21. 保久	38 100.0	-	-	14 36.8	1 2.6	-	21 55.3	2 5.3	2 5.3	
22. 海蔵	76 100.0	1 1.3	4 5.3	32 42.1	5 6.6	1 1.3	29 38.2	4 5.3	6 7.9	
23. 橋北	43 100.0	1 2.3	2 4.7	20 46.5	3 7.0	-	15 34.9	2 4.7	1 2.3	
24. 楠	51 100.0	-	2 3.9	23 45.1	-	1 2.0	22 43.1	3 5.9	-	

問1 (21) 消防・救急体制の充実 【満足度】 【期待】 上段:度数 下段:%

	全 体	て非 い常 るに 満足 し	満 足 し て い る	ふ つ う	不 満 で あ る	あ 非 常 に 不 満 で	わ か ら な い	無 回 答	特 に 期 待 す る	
全体	1792 100.0	85 4.7	574 32.0	826 46.1	57 3.2	15 0.8	189 10.5	46 2.6	165 9.2	
性別										
1. 男	797 100.0	39 4.9	270 33.9	356 44.7	28 3.5	10 1.3	77 9.7	17 2.1	74 9.3	
2. 女	980 100.0	46 4.7	300 30.6	463 47.2	29 3.0	4 0.4	111 11.3	27 2.8	91 9.3	
3. その他	1 100.0	-	1 100.0	-	-	-	-	-	-	
年齢										
1. 20歳未満	21 100.0	1 4.8	3 14.3	9 42.9	-	-	8 38.1	-	2 9.5	
2. 20歳代	117 100.0	6 5.1	26 22.2	47 40.2	3 2.6	3 2.6	31 26.5	1 0.9	5 4.3	
3. 30歳代	195 100.0	11 5.6	54 27.7	87 44.6	8 4.1	1 0.5	31 15.9	3 1.5	24 12.3	
4. 40歳代	287 100.0	13 4.5	78 27.2	149 51.9	11 3.8	2 0.7	30 10.5	4 1.4	29 10.1	
5. 50歳代	311 100.0	14 4.5	80 25.7	162 52.1	11 3.5	6 1.9	32 10.3	6 1.9	38 12.2	
6. 60歳代	320 100.0	10 3.1	101 31.6	162 50.6	13 4.1	2 0.6	25 7.8	7 2.2	27 8.4	
7. 70歳以上	529 100.0	30 5.7	229 43.3	203 38.4	11 2.1	1 0.2	32 6.0	23 4.3	40 7.6	
居住年数										
1. 2年未満	55 100.0	3 5.5	13 23.6	18 32.7	1 1.8	2 3.6	18 32.7	-	7 12.7	
2. 2年以上5年未満	64 100.0	3 4.7	16 25.0	29 45.3	3 4.7	1 1.6	12 18.8	-	5 7.8	
3. 5年以上10年未満	88 100.0	5 5.7	16 18.2	48 54.5	5 5.7	2 2.3	11 12.5	1 1.1	5 5.7	
4. 10年以上20年未満	206 100.0	9 4.4	55 26.7	105 51.0	4 1.9	2 1.0	24 11.7	7 3.4	20 9.7	
5. 20年以上	1355 100.0	63 4.6	466 34.4	616 45.5	44 3.2	8 0.6	123 9.1	35 2.6	125 9.2	
同居家族										
中学生以下	1. いる	427 100.0	19 4.4	129 30.2	210 49.2	12 2.8	2 0.5	47 11.0	8 1.9	47 11.0
	2. いない	1349 100.0	66 4.9	440 32.6	609 45.1	45 3.3	13 1.0	141 10.5	35 2.6	118 8.7
65歳以上	1. いる	976 100.0	50 5.1	353 36.2	438 44.9	29 3.0	3 0.3	71 7.3	32 3.3	85 8.7
	2. いない	800 100.0	35 4.4	217 27.1	379 47.4	28 3.5	12 1.5	117 14.6	12 1.5	80 10.0
地区										
1. 中部	137 100.0	3 2.2	47 34.3	65 47.4	3 2.2	1 0.7	14 10.2	4 2.9	6 4.4	
2. 富洲原	59 100.0	-	17 28.8	26 44.1	4 6.8	-	12 20.3	-	8 13.6	
3. 富田	70 100.0	1 1.4	19 27.1	38 54.3	3 4.3	1 1.4	7 10.0	1 1.4	8 11.4	
4. 羽津	104 100.0	4 3.8	27 26.0	52 50.0	1 1.0	2 1.9	12 11.5	6 5.8	12 11.5	
5. 常磐	165 100.0	11 6.7	51 30.9	77 46.7	5 3.0	-	20 12.1	1 0.6	15 9.1	
6. 日永	92 100.0	5 5.4	29 31.5	44 47.8	3 3.3	-	10 10.9	1 1.1	13 14.1	
7. 四郷	116 100.0	7 6.0	43 37.1	47 40.5	6 5.2	1 0.9	9 7.8	3 2.6	8 6.9	
8. 内部	103 100.0	3 2.9	46 44.7	40 38.8	2 1.9	-	10 9.7	2 1.9	9 8.7	
9. 塩浜	33 100.0	3 9.1	13 39.4	13 39.4	1 3.0	-	3 9.1	-	1 3.0	
10. 小山田	34 100.0	1 2.9	9 26.5	18 52.9	1 2.9	-	4 11.8	1 2.9	2 5.9	
11. 川島	77 100.0	7 9.1	27 35.1	32 41.6	-	-	8 10.4	3 3.9	9 11.7	
12. 神前	44 100.0	5 11.4	17 38.6	12 27.3	3 6.8	2 4.5	5 11.4	-	9 20.5	
13. 桜	92 100.0	1 1.1	30 32.6	48 52.2	4 4.3	-	6 6.5	3 3.3	7 7.6	
14. 三重	128 100.0	6 4.7	46 35.9	56 43.8	2 1.6	1 0.8	12 9.4	5 3.9	11 8.6	
15. 県	45 100.0	2 4.4	10 22.2	28 62.2	3 6.7	-	2 4.4	-	3 6.7	
16. 八郷	86 100.0	11 12.8	25 29.1	34 39.5	1 1.2	1 1.2	13 15.1	1 1.2	5 5.8	
17. 下野	52 100.0	3 5.8	25 48.1	18 34.6	-	-	4 7.7	2 3.8	2 3.8	
18. 大矢知	90 100.0	4 4.4	24 26.7	45 50.0	1 1.1	2 2.2	12 13.3	2 2.2	16 17.8	
19. 河原田	26 100.0	-	4 15.4	17 65.4	1 3.8	1 3.8	2 7.7	1 3.8	-	
20. 水沢	15 100.0	-	5 33.3	6 40.0	1 6.7	-	3 20.0	-	1 6.7	
21. 保久	38 100.0	2 5.3	11 28.9	17 44.7	4 10.5	-	4 10.5	-	3 7.9	
22. 海蔵	76 100.0	3 3.9	19 25.0	40 52.6	5 6.6	1 1.3	6 7.9	2 2.6	8 10.5	
23. 橋北	43 100.0	2 4.7	11 25.6	20 46.5	2 4.7	-	5 11.6	3 7.0	5 11.6	
24. 楠	51 100.0	1 2.0	16 31.4	24 47.1	-	1 2.0	6 11.8	3 5.9	3 5.9	

問1 (22) 子育て支援の充実 【満足度】 【期待】 上段:度数 下段:%

	全 体	て非 い常 るに 満足 し	満 足 し て い る	ふ つ う	不 満 で あ る	あ 非 常 に 不 満 で	わ か ら な い	無 回 答	特 に 期 待 す る	
全体	1792 100.0	40 2.2	283 15.8	704 39.3	178 9.9	51 2.8	485 27.1	51 2.8	280 15.6	
性別										
1. 男	797 100.0	16 2.0	117 14.7	328 41.2	79 9.9	22 2.8	214 26.9	21 2.6	105 13.2	
2. 女	980 100.0	24 2.4	162 16.5	371 37.9	99 10.1	28 2.9	268 27.3	28 2.9	174 17.8	
3. その他	1 100.0	-	-	-	-	-	1 100.0	-	-	
年齢										
1. 20歳未満	21 100.0	-	1 4.8	8 38.1	1 4.8	-	11 52.4	-	3 14.3	
2. 20歳代	117 100.0	6 5.1	13 11.1	29 24.8	11 9.4	7 6.0	49 41.9	2 1.7	30 25.6	
3. 30歳代	195 100.0	12 6.2	45 23.1	63 32.3	29 14.9	10 5.1	33 16.9	3 1.5	68 34.9	
4. 40歳代	287 100.0	9 3.1	53 18.5	111 38.7	46 16.0	13 4.5	50 17.4	5 1.7	59 20.6	
5. 50歳代	311 100.0	4 1.3	39 12.5	134 43.1	29 9.3	10 3.2	88 28.3	7 2.3	48 15.4	
6. 60歳代	320 100.0	4 1.3	48 15.0	133 41.6	33 10.3	5 1.6	90 28.1	7 2.2	37 11.6	
7. 70歳以上	529 100.0	5 0.9	82 15.5	219 41.4	29 5.5	6 1.1	163 30.8	25 4.7	34 6.4	
居住年数										
1. 2年未満	55 100.0	2 3.6	8 14.5	10 18.2	8 14.5	2 3.6	25 45.5	-	14 25.5	
2. 2年以上5年未満	64 100.0	5 7.8	10 15.6	27 42.2	8 12.5	-	14 21.9	-	18 28.1	
3. 5年以上10年未満	88 100.0	4 4.5	18 20.5	25 28.4	16 18.2	8 9.1	16 18.2	1 1.1	23 26.1	
4. 10年以上20年未満	206 100.0	6 2.9	28 13.6	81 39.3	22 10.7	10 4.9	54 26.2	5 2.4	32 15.5	
5. 20年以上	1355 100.0	22 1.6	216 15.9	549 40.5	122 9.0	31 2.3	373 27.5	42 3.1	190 14.0	
同居家族										
中学生以下	1. いる	427 100.0	21 4.9	110 25.8	153 35.8	78 18.3	25 5.9	31 7.3	9 2.1	137 32.1
	2. いない	1349 100.0	19 1.4	170 12.6	546 40.5	99 7.3	26 1.9	450 33.4	39 2.9	141 10.5
65歳以上	1. いる	976 100.0	11 1.1	147 15.1	417 42.7	69 7.1	15 1.5	281 28.8	36 3.7	99 10.1
	2. いない	800 100.0	29 3.6	134 16.8	280 35.0	107 13.4	36 4.5	201 25.1	13 1.6	178 22.3
地区										
1. 中部	137 100.0	2 1.5	14 10.2	51 37.2	17 12.4	3 2.2	46 33.6	4 2.9	17 12.4	
2. 富洲原	59 100.0	-	6 10.2	26 44.1	1 1.7	-	24 40.7	2 3.4	9 15.3	
3. 富田	70 100.0	1 1.4	7 10.0	27 38.6	9 12.9	5 7.1	21 30.0	-	10 14.3	
4. 羽津	104 100.0	1 1.0	20 19.2	39 37.5	6 5.8	4 3.8	31 29.8	3 2.9	20 19.2	
5. 常磐	165 100.0	7 4.2	29 17.6	61 37.0	18 10.9	5 3.0	42 25.5	3 1.8	25 15.2	
6. 日永	92 100.0	4 4.3	23 25.0	30 32.6	6 6.5	5 5.4	23 25.0	1 1.1	17 18.5	
7. 四郷	116 100.0	3 2.6	17 14.7	46 39.7	11 9.5	5 4.3	29 25.0	5 4.3	15 12.9	
8. 内部	103 100.0	-	22 21.4	40 38.8	14 13.6	3 2.9	21 20.4	3 2.9	16 15.5	
9. 塩浜	33 100.0	1 3.0	3 9.1	15 45.5	2 6.1	-	12 36.4	-	4 12.1	
10. 小山田	34 100.0	1 2.9	7 20.6	12 35.3	3 8.8	2 5.9	8 23.5	1 2.9	5 14.7	
11. 川島	77 100.0	2 2.6	12 15.6	33 42.9	7 9.1	2 2.6	18 23.4	3 3.9	15 19.5	
12. 神前	44 100.0	1 2.3	10 22.7	18 40.9	2 4.5	-	13 29.5	-	7 15.9	
13. 桜	92 100.0	-	14 15.2	32 34.8	17 18.5	-	26 28.3	3 3.3	16 17.4	
14. 三重	128 100.0	5 3.9	17 13.3	53 41.4	17 13.3	2 1.6	31 24.2	3 2.3	19 14.8	
15. 県	45 100.0	1 2.2	8 17.8	25 55.6	3 6.7	1 2.2	7 15.6	-	8 17.8	
16. 八郷	86 100.0	3 3.5	13 15.1	33 38.4	7 8.1	3 3.5	23 26.7	4 4.7	17 19.8	
17. 下野	52 100.0	1 1.9	9 17.3	19 36.5	7 13.5	-	14 26.9	2 3.8	6 11.5	
18. 大矢知	90 100.0	1 1.1	16 17.8	34 37.8	15 16.7	3 3.3	19 21.1	2 2.2	21 23.3	
19. 河原田	26 100.0	1 3.8	4 15.4	9 34.6	2 7.7	1 3.8	9 34.6	-	2 7.7	
20. 水沢	15 100.0	1 6.7	2 13.3	6 40.0	1 6.7	-	5 33.3	-	2 13.3	
21. 保久	38 100.0	-	2 5.3	20 52.6	3 7.9	-	11 28.9	2 5.3	6 15.8	
22. 海蔵	76 100.0	2 2.6	13 17.1	30 39.5	8 10.5	3 3.9	18 23.7	2 2.6	14 18.4	
23. 橋北	43 100.0	1 2.3	7 16.3	18 41.9	1 2.3	-	13 30.2	3 7.0	5 11.6	
24. 楠	51 100.0	1 2.0	5 9.8	19 37.3	1 2.0	3 5.9	19 37.3	3 5.9	2 3.9	

問1 (23) 高齢者福祉の充実 【満足度】 【期待】 上段:度数 下段:%

	全 体	て非 い常 るに 満足 し	満足 して いる	ふ つ う	不 満 で ある	あ 非 常 に 不 満 で	わ か ら な い	無 回 答	特 に 期 待 す る	
全体	1792 100.0	20 1.1	191 10.7	735 41.0	304 17.0	85 4.7	410 22.9	47 2.6	369 20.6	
性別										
1. 男	797 100.0	9 1.1	87 10.9	316 39.6	149 18.7	39 4.9	178 22.3	19 2.4	138 17.3	
2. 女	980 100.0	11 1.1	102 10.4	413 42.1	155 15.8	43 4.4	230 23.5	26 2.7	230 23.5	
3. その他	1 100.0	-	-	1 100.0	-	-	-	-	-	
年齢										
1. 20歳未満	21 100.0	1 4.8	2 9.5	5 23.8	1 4.8	2 9.5	10 47.6	-	3 14.3	
2. 20歳代	117 100.0	2 1.7	11 9.4	37 31.6	14 12.0	4 3.4	48 41.0	1 0.9	14 12.0	
3. 30歳代	195 100.0	4 2.1	14 7.2	74 37.9	18 9.2	5 2.6	77 39.5	3 1.5	39 20.0	
4. 40歳代	287 100.0	2 0.7	25 8.7	117 40.8	32 11.1	17 5.9	89 31.0	5 1.7	59 20.6	
5. 50歳代	311 100.0	4 1.3	27 8.7	128 41.2	68 21.9	16 5.1	62 19.9	6 1.9	83 26.7	
6. 60歳代	320 100.0	2 0.6	34 10.6	136 42.5	70 21.9	15 4.7	57 17.8	6 1.9	76 23.8	
7. 70歳以上	529 100.0	5 0.9	77 14.6	231 43.7	101 19.1	24 4.5	67 12.7	24 4.5	94 17.8	
居住年数										
1. 2年未満	55 100.0	2 3.6	6 10.9	12 21.8	3 5.5	2 3.6	30 54.5	-	7 12.7	
2. 2年以上5年未満	64 100.0	2 3.1	9 14.1	22 34.4	3 4.7	-	28 43.8	-	10 15.6	
3. 5年以上10年未満	88 100.0	1 1.1	1 1.1	39 44.3	8 9.1	1 1.1	37 42.0	1 1.1	9 10.2	
4. 10年以上20年未満	206 100.0	2 1.0	13 6.3	81 39.3	21 10.2	15 7.3	68 33.0	6 2.9	35 17.0	
5. 20年以上	1355 100.0	12 0.9	160 11.8	571 42.1	267 19.7	64 4.7	244 18.0	37 2.7	303 22.4	
同居家族										
中学生以下	1. いる	427 100.0	3 0.7	35 8.2	177 41.5	55 12.9	18 4.2	133 31.1	6 1.4	90 21.1
	2. いない	1349 100.0	17 1.3	155 11.5	552 40.9	248 18.4	64 4.7	275 20.4	38 2.8	276 20.5
65歳以上	1. いる	976.0 100.0	90 11.0	118.0 12.0	438.0 45.0	185.0 19.0	51.0 5.0	141.0 14.0	34.0 4.0	211.0 22.0
	2. いない	800.0 100.0	11.0 1.4	72.0 9.0	291.0 36.4	117.0 14.6	32.0 4.0	266.0 33.3	11.0 1.4	156.0 19.5
地区										
1. 中部	137 100.0	-	14 10.2	60 43.8	22 16.1	10 7.3	28 20.4	3 2.2	27 19.7	
2. 富洲原	59 100.0	-	6 10.2	27 45.8	7 11.9	6 10.2	13 22.0	-	14 23.7	
3. 富田	70 100.0	-	5 7.1	26 37.1	12 17.1	8 11.4	19 27.1	-	14 20.0	
4. 羽津	104 100.0	-	6 5.8	34 32.7	25 24.0	6 5.8	29 27.9	4 3.8	28 26.9	
5. 常磐	165 100.0	4 2.4	19 11.5	66 40.0	19 11.5	5 3.0	47 28.5	5 3.0	25 15.2	
6. 日永	92 100.0	1 1.1	12 13.0	33 35.9	15 16.3	3 3.3	27 29.3	1 1.1	17 18.5	
7. 四郷	116 100.0	1 0.9	13 11.2	54 46.6	15 12.9	8 6.9	21 18.1	4 3.4	22 19.0	
8. 内部	103 100.0	2 1.9	13 12.6	40 38.8	16 15.5	5 4.9	25 24.3	2 1.9	20 19.4	
9. 塩浜	33 100.0	-	4 12.1	13 39.4	8 24.2	-	8 24.2	-	9 27.3	
10. 小山田	34 100.0	1 2.9	6 17.6	15 44.1	3 8.8	2 5.9	6 17.6	1 2.9	5 14.7	
11. 川島	77 100.0	2 2.6	9 11.7	28 36.4	21 27.3	1 1.3	13 16.9	3 3.9	18 23.4	
12. 神前	44 100.0	-	6 13.6	16 36.4	9 20.5	2 4.5	10 22.7	1 2.3	12 27.3	
13. 桜	92 100.0	1 1.1	4 4.3	44 47.8	20 21.7	5 5.4	16 17.4	2 2.2	18 19.6	
14. 三重	128 100.0	3 2.3	10 7.8	45 35.2	32 25.0	6 4.7	30 23.4	2 1.6	22 17.2	
15. 県	45 100.0	1 2.2	7 15.6	19 42.2	9 20.0	2 4.4	7 15.6	-	10 22.2	
16. 八郷	86 100.0	1 1.2	13 15.1	35 40.7	20 23.3	3 3.5	12 14.0	2 2.3	19 22.1	
17. 下野	52 100.0	-	6 11.5	24 46.2	7 13.5	-	13 25.0	2 3.8	10 19.2	
18. 大矢知	90 100.0	1 1.1	6 6.7	43 47.8	10 11.1	2 2.2	24 26.7	4 4.4	25 27.8	
19. 河原田	26 100.0	-	3 11.5	14 53.8	2 7.7	-	7 26.9	-	4 15.4	
20. 水沢	15 100.0	-	2 13.3	6 40.0	4 26.7	-	3 20.0	-	4 26.7	
21. 保久	38 100.0	1 2.6	4 10.5	19 50.0	4 10.5	1 2.6	7 18.4	2 5.3	7 18.4	
22. 海蔵	76 100.0	-	10 13.2	29 38.2	15 19.7	2 2.6	18 23.7	2 2.6	19 25.0	
23. 橋北	43 100.0	-	8 18.6	18 41.9	4 9.3	2 4.7	9 20.9	2 4.7	11 25.6	
24. 楠	51 100.0	1 2.0	4 7.8	19 37.3	5 9.8	1 2.0	18 35.3	3 5.9	7 13.7	

問1 (24) 障害者福祉の充実 【満足度】 【期待】 上段:度数 下段:%

	全 体	て非 い常 るに 満足 し	満 足 し て い る	ふ つ う	不 満 で あ る	あ 非 常 に 不 満 で	わ か ら な い	無 回 答	特 に 期 待 す る	
全体	1792 100.0	18 1.0	129 7.2	740 41.3	189 10.5	56 3.1	596 33.3	64 3.6	181 10.1	
性別										
1. 男	797 100.0	7 0.9	64 8.0	341 42.8	91 11.4	28 3.5	239 30.0	27 3.4	71 8.9	
2. 女	980 100.0	11 1.1	65 6.6	393 40.1	97 9.9	27 2.8	352 35.9	35 3.6	110 11.2	
3. その他	1 100.0	-	-	1 100.0	-	-	-	-	-	
年齢										
1. 20歳未満	21 100.0	-	2 9.5	6 28.6	-	2 9.5	11 52.4	-	2 9.5	
2. 20歳代	117 100.0	2 1.7	8 6.8	40 34.2	8 6.8	7 6.0	50 42.7	2 1.7	8 6.8	
3. 30歳代	195 100.0	4 2.1	11 5.6	70 35.9	17 8.7	5 2.6	84 43.1	4 2.1	21 10.8	
4. 40歳代	287 100.0	4 1.4	18 6.3	118 41.1	24 8.4	13 4.5	105 36.6	5 1.7	31 10.8	
5. 50歳代	311 100.0	3 1.0	16 5.1	130 41.8	41 13.2	13 4.2	101 32.5	7 2.3	42 13.5	
6. 60歳代	320 100.0	1 0.3	19 5.9	147 45.9	43 13.4	9 2.8	94 29.4	7 2.2	36 11.3	
7. 70歳以上	529 100.0	4 0.8	55 10.4	223 42.2	55 10.4	7 1.3	148 30.3	37 7.0	41 7.8	
居住年数										
1. 2年未満	55 100.0	2 3.6	3 5.5	13 23.6	4 7.3	3 5.5	30 54.5	-	5 9.1	
2. 2年以上5年未満	64 100.0	2 3.1	8 12.5	20 31.3	4 6.3	-	29 45.3	1 1.6	5 7.8	
3. 5年以上10年未満	88 100.0	1 1.1	1 1.1	34 38.6	6 6.8	4 4.5	42 47.7	-	6 6.8	
4. 10年以上20年未満	206 100.0	2 1.0	13 6.3	80 38.8	13 6.3	11 5.3	78 37.9	9 4.4	19 9.2	
5. 20年以上	1355 100.0	11 0.8	102 7.5	585 43.2	157 11.6	38 2.8	411 30.3	51 3.8	145 10.7	
同居家族										
中学生以下	1. いる	427 100.0	5 1.2	26 6.1	173 40.5	33 7.7	21 4.9	162 37.9	7 1.6	42 9.8
	2. いない	1349 100.0	13 1.0	103 7.6	561 41.6	155 11.5	35 2.6	428 31.7	54 4.0	139 10.3
65歳以上	1. いる	976 100.0	7 0.7	81 8.3	437 44.8	107 11.0	24 2.5	273 28.0	47 4.8	99 10.1
	2. いない	800 100.0	11 1.4	48 6.0	298 37.3	81 10.1	32 4.0	315 39.4	15 1.9	82 10.3
地区										
1. 中部	137 100.0	-	10 7.3	49 35.8	21 15.3	7 5.1	42 30.7	8 5.8	12 8.8	
2. 富洲原	59 100.0	-	4 6.8	22 37.3	7 11.9	2 3.4	23 39.0	1 1.7	7 11.9	
3. 富田	70 100.0	-	2 2.9	26 37.1	12 17.1	3 4.3	26 37.1	1 1.4	7 10.0	
4. 羽津	104 100.0	1 1.0	4 3.8	41 39.4	15 14.4	4 3.8	35 33.7	4 3.8	16 15.4	
5. 常磐	165 100.0	4 2.4	9 5.5	72 43.6	14 8.5	7 4.2	54 32.7	5 3.0	14 8.5	
6. 日永	92 100.0	1 1.1	3 3.3	36 39.1	8 8.7	2 2.2	41 44.6	1 1.1	10 10.9	
7. 四郷	116 100.0	1 0.9	12 10.3	49 42.2	12 10.3	8 6.9	30 25.9	4 3.4	9 7.8	
8. 内部	103 100.0	-	11 10.7	47 45.6	7 6.8	1 1.0	34 33.0	3 2.9	9 8.7	
9. 塩浜	33 100.0	-	1 3.0	15 45.5	2 6.1	-	14 42.4	1 3.0	3 9.1	
10. 小山田	34 100.0	1 2.9	3 8.8	14 41.2	4 11.8	2 5.9	9 26.5	1 2.9	3 8.8	
11. 川島	77 100.0	1 1.3	5 6.5	35 45.5	10 13.0	1 1.3	21 27.3	4 5.2	7 9.1	
12. 神前	44 100.0	-	3 6.8	20 45.5	3 6.8	2 4.5	15 34.1	1 2.3	10 22.7	
13. 桜	92 100.0	1 1.1	5 5.4	40 43.5	14 15.2	1 1.1	28 30.4	3 3.3	11 12.0	
14. 三重	128 100.0	3 2.3	10 7.8	49 38.3	11 8.6	4 3.1	48 37.5	3 2.3	11 8.6	
15. 県	45 100.0	1 2.2	2 4.4	25 55.6	5 11.1	1 2.2	11 24.4	-	7 15.6	
16. 八郷	86 100.0	1 1.2	10 11.6	36 41.9	9 10.5	1 1.2	26 30.2	3 3.5	7 8.1	
17. 下野	52 100.0	-	8 15.4	20 38.5	6 11.5	1 1.9	14 26.9	3 5.8	3 5.8	
18. 大矢知	90 100.0	-	11 12.2	35 38.9	5 5.6	4 4.4	32 35.6	3 3.3	14 15.6	
19. 河原田	26 100.0	1 3.8	3 11.5	13 50.0	-	-	9 34.6	-	1 3.8	
20. 水沢	15 100.0	-	1 6.7	9 60.0	1 6.7	-	4 26.7	-	1 6.7	
21. 保久	38 100.0	-	1 2.6	15 39.5	4 10.5	2 5.3	14 36.8	2 5.3	5 13.2	
22. 海蔵	76 100.0	-	3 3.9	33 43.4	9 11.8	-	28 36.8	3 3.9	7 9.2	
23. 橋北	43 100.0	-	4 9.3	15 34.9	5 11.6	1 2.3	14 32.6	4 9.3	4 9.3	
24. 楠	51 100.0	2 3.9	4 7.8	18 35.3	3 5.9	1 2.0	19 37.3	4 7.8	3 5.9	

問1 (25) 検診・健康づくりの充実 【満足度】 【期待】 上段:度数 下段:%

	全 体	て非 い常 るに 満足 し	満 足 し て い る	ふ つ う	不 満 で あ る	あ 非 常 に 不 満 で	わ か ら な い	無 回 答	特 に 期 待 す る	
全体	1792 100.0	61 3.4	441 24.6	929 51.8	137 7.6	29 1.6	152 8.5	43 2.4	209 11.7	
性別										
1. 男	797 100.0	18 2.3	169 21.2	424 53.2	61 7.7	21 2.6	82 10.3	22 2.8	88 11.0	
2. 女	980 100.0	43 4.4	271 27.7	497 50.7	75 7.7	7 0.7	68 6.9	19 1.9	121 12.3	
3. その他	1 100.0	-	-	-	-	-	1 100.0	-	-	
年齢										
1. 20歳未満	21 100.0	1 4.8	5 23.8	6 28.6	1 4.8	-	8 38.1	-	3 14.3	
2. 20歳代	117 100.0	6 5.1	18 15.4	50 42.7	8 6.8	3 2.6	31 26.5	1 0.9	17 14.5	
3. 30歳代	195 100.0	6 3.1	32 16.4	104 53.3	19 9.7	3 1.5	28 14.4	3 1.5	29 14.9	
4. 40歳代	287 100.0	9 3.1	57 19.9	171 59.6	19 6.6	7 2.4	19 6.6	5 1.7	34 11.8	
5. 50歳代	311 100.0	6 1.9	65 20.9	182 58.5	25 8.0	7 2.3	22 7.1	4 1.3	43 13.8	
6. 60歳代	320 100.0	10 3.1	83 25.9	172 53.8	28 8.8	4 1.3	17 5.3	6 1.9	37 11.6	
7. 70歳以上	529 100.0	23 4.3	179 33.8	237 44.8	36 6.8	5 0.9	27 5.1	22 4.2	46 8.7	
居住年数										
1. 2年未満	55 100.0	4 7.3	9 16.4	16 29.1	6 10.9	2 3.6	18 32.7	-	10 18.2	
2. 2年以上5年未満	64 100.0	4 6.3	12 18.8	31 48.4	6 9.4	-	11 17.2	-	8 12.5	
3. 5年以上10年未満	88 100.0	2 2.3	13 14.8	56 63.6	9 10.2	1 1.1	6 6.8	1 1.1	7 8.0	
4. 10年以上20年未満	206 100.0	6 2.9	41 19.9	114 55.3	11 5.3	6 2.9	22 10.7	6 2.9	22 10.7	
5. 20年以上	1355 100.0	45 3.3	360 26.6	702 51.8	102 7.5	20 1.5	93 6.9	33 2.4	160 11.8	
同居家族										
中学生以下	1. いる	427 100.0	12 2.8	94 22.0	243 56.9	35 8.2	3 0.7	34 8.0	6 1.4	51 11.9
	2. いない	1349 100.0	48 3.6	345 25.6	678 50.3	101 7.5	26 1.9	117 8.7	34 2.5	157 11.6
65歳以上	1. いる	976 100.0	36 3.7	279 28.6	493 50.5	70 7.2	10 1.0	58 5.9	30 3.1	102 10.5
	2. いない	800 100.0	25 3.1	160 20.0	427 53.4	66 8.3	19 2.4	92 11.5	11 1.4	106 13.3
地区										
1. 中部	137 100.0	2 1.5	26 19.0	76 55.5	14 10.2	3 2.2	11 8.0	5 3.6	13 9.5	
2. 富洲原	59 100.0	-	15 25.4	33 55.9	5 8.5	-	6 10.2	-	8 13.6	
3. 富田	70 100.0	2 2.9	15 21.4	34 48.6	9 12.9	3 4.3	7 10.0	-	8 11.4	
4. 羽津	104 100.0	4 3.8	26 25.0	46 44.2	10 9.6	4 3.8	11 10.6	3 2.9	23 22.1	
5. 常磐	165 100.0	8 4.8	40 24.2	85 51.5	11 6.7	1 0.6	18 10.9	2 1.2	13 7.9	
6. 日永	92 100.0	4 4.3	29 31.5	38 41.3	5 5.4	2 2.2	14 15.2	-	18 19.6	
7. 四郷	116 100.0	3 2.6	31 26.7	56 48.3	7 6.0	4 3.4	12 10.3	3 2.6	13 11.2	
8. 内部	103 100.0	6 5.8	29 28.2	50 48.5	8 7.8	-	8 7.8	2 1.9	9 8.7	
9. 塩浜	33 100.0	-	13 39.4	14 42.4	5 15.2	-	1 3.0	-	6 18.2	
10. 小山田	34 100.0	2 5.9	13 38.2	12 35.3	4 11.8	-	2 5.9	1 2.9	2 5.9	
11. 川島	77 100.0	3 3.9	17 22.1	45 58.4	6 7.8	1 1.3	2 2.6	3 3.9	12 15.6	
12. 神前	44 100.0	1 2.3	11 25.0	20 45.5	6 13.6	1 2.3	5 11.4	-	8 18.2	
13. 桜	92 100.0	2 2.2	21 22.8	57 62.0	8 8.7	-	3 3.3	1 1.1	13 14.1	
14. 三重	128 100.0	6 4.7	35 27.3	71 55.5	6 4.7	1 0.8	6 4.7	3 2.3	10 7.8	
15. 県	45 100.0	1 2.2	19 42.2	20 44.4	3 6.7	-	2 4.4	-	3 6.7	
16. 八郷	86 100.0	5 5.8	20 23.3	43 50.0	9 10.5	1 1.2	6 7.0	2 2.3	9 10.5	
17. 下野	52 100.0	3 5.8	16 30.8	23 44.2	1 1.9	-	6 11.5	3 5.8	5 9.6	
18. 大矢知	90 100.0	2 2.2	20 22.2	48 53.3	6 6.7	2 2.2	10 11.1	2 2.2	17 18.9	
19. 河原田	26 100.0	1 3.8	4 15.4	16 61.5	3 11.5	1 3.8	-	1 3.8	2 7.7	
20. 水沢	15 100.0	-	4 26.7	9 60.0	-	-	2 13.3	-	1 6.7	
21. 保久	38 100.0	1 2.6	4 10.5	23 60.5	3 7.9	-	7 18.4	-	4 10.5	
22. 海蔵	76 100.0	1 1.3	11 14.5	52 68.4	4 5.3	-	5 6.6	3 3.9	7 9.2	
23. 橋北	43 100.0	2 4.7	10 23.3	22 51.2	2 4.7	1 2.3	3 7.0	3 7.0	3 7.0	
24. 楠	51 100.0	1 2.0	11 21.6	27 52.9	1 2.0	2 3.9	5 9.8	4 7.8	1 2.0	

問1 (26) バリアフリー化の推進 【満足度】 【期待】 上段:度数 下段:%

	全 体	て非 い常 るに 満足 し	満 足 し て い る	ふ つ う	不 満 で あ る	あ 非 常 に 不 満 で	わ か ら な い	無 回 答	特 に 期 待 す る	
全体	1792 100.0	20 1.1	174 9.7	895 49.9	285 15.9	45 2.5	319 17.8	54 3.0	170 9.5	
性別										
1. 男	797 100.0	9 1.1	77 9.7	398 49.9	131 16.4	21 2.6	136 17.1	25 3.1	67 8.4	
2. 女	980 100.0	11 1.1	95 9.7	491 50.1	153 15.6	23 2.3	180 18.4	27 2.8	103 10.5	
3. その他	1 100.0	-	-	1 100.0	-	-	-	-	-	
年齢										
1. 20歳未満	21 100.0	-	3 14.3	6 28.6	1 4.8	1 4.8	10 47.6	-	3 14.3	
2. 20歳代	117 100.0	4 3.4	12 10.3	54 46.2	13 11.1	4 3.4	29 24.8	1 0.9	11 9.4	
3. 30歳代	195 100.0	3 1.5	21 10.8	97 49.7	31 15.9	6 3.1	33 16.9	4 2.1	28 14.4	
4. 40歳代	287 100.0	1 0.3	28 9.8	154 53.7	36 12.5	5 1.7	59 20.6	4 1.4	29 10.1	
5. 50歳代	311 100.0	5 1.6	21 6.8	164 52.7	55 17.7	13 4.2	46 14.8	7 2.3	39 12.5	
6. 60歳代	320 100.0	2 0.6	32 10.0	166 51.9	60 18.8	5 1.6	45 14.1	10 3.1	22 6.9	
7. 70歳以上	529 100.0	5 0.9	57 10.8	247 46.7	88 16.6	11 2.1	95 18.0	26 4.9	38 7.2	
居住年数										
1. 2年未満	55 100.0	2 3.6	7 12.7	15 27.3	6 10.9	3 5.5	21 38.2	1 1.8	6 10.9	
2. 2年以上5年未満	64 100.0	2 3.1	6 9.4	32 50.0	7 10.9	1 1.6	16 25.0	-	7 10.9	
3. 5年以上10年未満	88 100.0	-	4 4.5	53 60.2	12 13.6	4 4.5	14 15.9	1 1.1	7 8.0	
4. 10年以上20年未満	206 100.0	3 1.5	20 9.7	105 51.0	30 14.6	8 3.9	33 16.0	7 3.4	21 10.2	
5. 20年以上	1355 100.0	13 1.0	135 10.0	678 50.0	228 16.8	28 2.1	231 17.0	42 3.1	127 9.4	
同居家族										
中学生以下	1. いる	427 100.0	3 0.7	49 11.5	233 54.6	54 12.6	9 2.1	73 17.1	6 1.4	43 10.1
	2. いない	1349 100.0	17 1.3	124 9.2	657 48.7	228 16.9	36 2.7	242 17.9	45 3.3	126 9.3
65歳以上	1. いる	976 100.0	8 0.8	97 9.9	491 50.3	167 17.1	17 1.7	160 16.4	36 3.7	78 8.0
	2. いない	800 100.0	12 1.5	77 9.6	398 49.8	115 14.4	28 3.5	154 19.3	16 2.0	91 11.4
地区										
1. 中部	137 100.0	1 0.7	12 8.8	62 45.3	33 24.1	7 5.1	17 12.4	5 3.6	14 10.2	
2. 富洲原	59 100.0	-	5 8.5	32 54.2	7 11.9	1 1.7	14 23.7	-	7 11.9	
3. 富田	70 100.0	1 1.4	1 1.4	34 48.6	17 24.3	1 1.4	16 22.9	-	7 10.0	
4. 羽津	104 100.0	-	11 10.6	51 49.0	15 14.4	4 3.8	20 19.2	3 2.9	12 11.5	
5. 常磐	165 100.0	4 2.4	14 8.5	79 47.9	35 21.2	4 2.4	25 15.2	4 2.4	19 11.5	
6. 日永	92 100.0	-	13 14.1	42 45.7	11 12.0	2 2.2	22 23.9	2 2.2	12 13.0	
7. 四郷	116 100.0	1 0.9	11 9.5	64 55.2	18 15.5	5 4.3	14 12.1	3 2.6	9 7.8	
8. 内部	103 100.0	1 1.0	17 16.5	54 52.4	13 12.6	1 1.0	15 14.6	2 1.9	7 6.8	
9. 塩浜	33 100.0	-	5 15.2	17 51.5	4 12.1	1 3.0	6 18.2	-	5 15.2	
10. 小山田	34 100.0	1 2.9	5 14.7	12 35.3	5 14.7	2 5.9	8 23.5	1 2.9	2 5.9	
11. 川島	77 100.0	-	6 7.8	41 53.2	15 19.5	2 2.6	10 13.0	3 3.9	5 6.5	
12. 神前	44 100.0	1 2.3	7 15.9	20 45.5	7 15.9	-	8 18.2	1 2.3	7 15.9	
13. 桜	92 100.0	1 1.1	6 6.5	46 50.0	18 19.6	2 2.2	17 18.5	2 2.2	11 12.0	
14. 三重	128 100.0	3 2.3	15 11.7	60 46.9	14 10.9	4 3.1	28 21.9	4 3.1	11 8.6	
15. 県	45 100.0	2 4.4	2 4.4	26 57.8	10 22.2	-	5 11.1	-	2 4.4	
16. 八郷	86 100.0	2 2.3	7 8.1	42 48.8	16 18.6	-	17 19.8	2 2.3	7 8.1	
17. 下野	52 100.0	-	7 13.5	27 51.9	2 3.8	2 3.8	11 21.2	3 5.8	5 9.6	
18. 大矢知	90 100.0	1 1.1	8 8.9	53 58.9	11 12.2	3 3.3	10 11.1	4 4.4	12 13.3	
19. 河原田	26 100.0	-	2 7.7	11 42.3	5 19.2	1 3.8	6 23.1	1 3.8	1 3.8	
20. 水沢	15 100.0	-	1 6.7	7 46.7	2 13.3	-	5 33.3	-	-	
21. 保久	38 100.0	-	2 5.3	19 50.0	5 13.2	-	11 28.9	1 2.6	4 10.5	
22. 海蔵	76 100.0	1 1.3	6 7.9	45 59.2	9 11.8	1 1.3	11 14.5	3 3.9	7 9.2	
23. 橋北	43 100.0	-	2 4.7	21 48.8	8 18.6	-	9 20.9	3 7.0	-	
24. 楠	51 100.0	-	8 15.7	22 43.1	4 7.8	1 2.0	11 21.6	5 9.8	4 7.8	

問1 (27) 公園の整備・維持補修 【満足度】 【期待】 上段:度数 下段:%

	全 体	て非 い常 るに 満足 し	満足 して いる	ふ つ う	不 満 で ある	あ 非 常 に 不 満 で	わ か ら な い	無 回 答	特 に 期 待 す る	
全体	1792 100.0	21 1.2	221 12.3	883 49.3	305 17.0	72 4.0	239 13.3	51 2.8	183 10.2	
性別										
1. 男	797 100.0	9 1.1	95 11.9	391 49.1	144 18.1	39 4.9	94 11.8	25 3.1	83 10.4	
2. 女	980 100.0	12 1.2	125 12.8	483 49.3	160 16.3	32 3.3	144 14.7	24 2.4	99 10.1	
3. その他	1 100.0	-	1 100.0	-	-	-	-	-	1 100.0	
年齢										
1. 20歳未満	21 100.0	1 4.8	2 9.5	6 28.6	4 19.0	-	8 38.1	-	2 9.5	
2. 20歳代	117 100.0	5 4.3	16 13.7	38 32.5	23 19.7	4 3.4	28 23.9	3 2.6	10 8.5	
3. 30歳代	195 100.0	7 3.6	29 14.9	95 48.7	34 17.4	9 4.6	18 9.2	3 1.5	46 23.6	
4. 40歳代	287 100.0	3 1.0	34 11.8	145 50.5	51 17.8	16 5.6	32 11.1	6 2.1	39 13.6	
5. 50歳代	311 100.0	4 1.3	30 9.6	155 49.8	59 19.0	13 4.2	44 14.1	6 1.9	37 11.9	
6. 60歳代	320 100.0	1 0.3	33 10.3	166 51.9	60 18.8	13 4.1	39 12.2	8 2.5	24 7.5	
7. 70歳以上	529 100.0	-	76 14.4	270 51.0	73 13.8	17 3.2	70 13.2	23 4.3	25 4.7	
居住年数										
1. 2年未満	55 100.0	4 7.3	9 16.4	16 29.1	7 12.7	3 5.5	15 27.3	1 1.8	10 18.2	
2. 2年以上5年未満	64 100.0	1 1.6	8 12.5	31 48.4	11 17.2	3 4.7	10 15.6	-	13 20.3	
3. 5年以上10年未満	88 100.0	1 1.1	13 14.8	47 53.4	15 17.0	5 5.7	5 5.7	2 2.3	11 12.5	
4. 10年以上20年未満	206 100.0	7 3.4	31 15.0	84 40.8	44 21.4	8 3.9	27 13.1	5 2.4	26 12.6	
5. 20年以上	1355 100.0	7 0.5	158 11.7	690 50.9	226 16.7	53 3.9	181 13.4	40 3.0	122 9.0	
同居家族										
中学生以下	1. いる	427 100.0	7 1.6	65 15.2	199 46.6	91 21.3	22 5.2	32 7.5	11 2.6	81 19.0
	2. いない	1349 100.0	14 1.0	155 11.5	675 50.0	212 15.7	50 3.7	206 15.3	37 2.7	101 7.5
65歳以上	1. いる	976 100.0	5 0.5	118 12.1	511 52.4	154 15.8	31 3.2	124 12.7	33 3.4	63 6.5
	2. いない	800 100.0	16 2.0	102 12.8	363 45.4	148 18.5	41 5.1	114 14.2	16 2.0	118 14.8
地区										
1. 中部	137 100.0	1 0.7	15 10.9	69 50.4	26 19.0	7 5.1	15 10.9	4 2.9	13 9.5	
2. 富洲原	59 100.0	-	9 15.3	26 44.1	9 15.3	1 1.7	13 22.0	1 1.7	7 11.9	
3. 富田	70 100.0	-	2 2.9	35 50.0	20 28.6	4 5.7	9 12.9	-	9 12.9	
4. 羽津	104 100.0	1 1.0	15 14.4	46 44.2	19 18.3	3 2.9	16 15.4	4 3.8	14 13.5	
5. 常磐	165 100.0	3 1.8	22 13.3	80 48.5	28 17.0	8 4.8	23 13.9	1 0.6	19 11.5	
6. 日永	92 100.0	4 4.3	12 13.0	41 44.6	14 15.2	3 3.3	17 18.5	1 1.1	12 13.0	
7. 四郷	116 100.0	2 1.7	16 13.8	61 52.6	16 13.8	8 6.9	9 7.8	4 3.4	10 8.6	
8. 内部	103 100.0	-	24 23.3	41 39.8	19 18.4	3 2.9	14 13.6	2 1.9	11 10.7	
9. 塩浜	33 100.0	-	5 15.2	16 48.5	7 21.2	-	5 15.2	-	4 12.1	
10. 小山田	34 100.0	1 2.9	2 5.9	14 41.2	7 20.6	2 5.9	7 20.6	1 2.9	1 2.9	
11. 川島	77 100.0	1 1.3	9 11.7	44 57.1	14 18.2	1 1.3	6 7.8	2 2.6	7 9.1	
12. 神前	44 100.0	-	3 6.8	17 38.6	14 31.8	2 4.5	6 13.6	2 4.5	4 9.1	
13. 桜	92 100.0	-	13 14.1	43 46.7	13 14.1	6 6.5	15 16.3	2 2.2	9 9.8	
14. 三重	128 100.0	5 3.9	16 12.5	62 48.4	18 14.1	6 4.7	17 13.3	4 3.1	14 10.9	
15. 県	45 100.0	1 2.2	2 4.4	24 53.3	6 13.3	4 8.9	7 15.6	1 2.2	5 11.1	
16. 八郷	86 100.0	-	7 8.1	54 62.8	12 14.0	3 3.5	8 9.3	2 2.3	4 4.7	
17. 下野	52 100.0	-	7 13.5	31 59.6	7 13.5	1 1.9	4 7.7	2 3.8	2 3.8	
18. 大矢知	90 100.0	-	11 12.2	47 52.2	14 15.6	4 4.4	11 12.2	3 3.3	12 13.3	
19. 河原田	26 100.0	-	1 3.8	16 61.5	5 19.2	-	3 11.5	1 3.8	-	
20. 水沢	15 100.0	-	2 13.3	8 53.3	1 6.7	-	4 26.7	-	-	
21. 保久	38 100.0	-	3 7.9	20 52.6	6 15.8	-	7 18.4	2 5.3	4 10.5	
22. 海蔵	76 100.0	1 1.3	7 9.2	34 44.7	18 23.7	1 1.3	10 13.2	5 6.6	14 18.4	
23. 橋北	43 100.0	1 2.3	9 20.9	20 46.5	3 7.0	2 4.7	6 14.0	2 4.7	5 11.6	
24. 楠	51 100.0	-	8 15.7	24 47.1	7 13.7	2 3.9	7 13.7	3 5.9	2 3.9	

問1 (28) 人権を尊重するまちづくり 【満足度】 【期待】 上段:度数 下段:%

	全 体	て非 い常 るに 満足 し	満 足 し て い る	ふ つ う	不 満 で あ る	あ 非 常 に 不 満 で	わ か ら な い	無 回 答	特 に 期 待 す る	
全体	1792 100.0	23 1.3	159 8.9	919 51.3	78 4.4	30 1.7	531 29.6	52 2.9	63 3.5	
性別										
1. 男	797 100.0	11 1.4	73 9.2	418 52.4	40 5.0	16 2.0	214 26.9	25 3.1	30 3.8	
2. 女	980 100.0	12 1.2	86 8.8	493 50.3	37 3.8	13 1.3	314 32.0	25 2.6	33 3.4	
3. その他	1 100.0	-	-	1 100.0	-	-	-	-	-	
年齢										
1. 20歳未満	21 100.0	1 4.8	3 14.3	7 33.3	-	1 4.8	9 42.9	-	2 9.5	
2. 20歳代	117 100.0	5 4.3	11 9.4	46 39.3	2 1.7	4 3.4	48 41.0	1 0.9	5 4.3	
3. 30歳代	195 100.0	7 3.6	12 6.2	99 50.8	9 4.6	3 1.5	60 30.8	5 2.6	10 5.1	
4. 40歳代	287 100.0	4 1.4	20 7.0	153 53.3	9 3.1	7 2.4	89 31.0	5 1.7	12 4.2	
5. 50歳代	311 100.0	3 1.0	31 10.0	164 52.7	16 5.1	4 1.3	88 28.3	5 1.6	14 4.5	
6. 60歳代	320 100.0	1 0.3	24 7.5	173 54.1	21 6.6	5 1.6	87 27.2	9 2.8	8 2.5	
7. 70歳以上	529 100.0	2 0.4	57 10.8	271 51.2	20 3.8	6 1.1	148 28.0	25 4.7	12 2.3	
居住年数										
1. 2年未満	55 100.0	3 5.5	6 10.9	20 36.4	1 1.8	1 1.8	24 43.6	-	3 5.5	
2. 2年以上5年未満	64 100.0	3 4.7	10 15.6	27 42.2	3 4.7	-	21 32.8	-	3 4.7	
3. 5年以上10年未満	88 100.0	2 2.3	3 3.4	44 50.0	5 5.7	1 1.1	30 34.1	3 3.4	4 4.5	
4. 10年以上20年未満	206 100.0	6 2.9	19 9.2	113 54.9	10 4.9	4 1.9	48 23.3	6 2.9	5 2.4	
5. 20年以上	1355 100.0	9 0.7	120 8.9	703 51.9	58 4.3	23 1.7	402 29.7	40 3.0	47 3.5	
同居家族										
中学生以下	1. いる	427 100.0	5 1.2	37 8.7	221 51.8	21 4.9	4 0.9	130 30.4	9 2.1	21 4.9
	2. いない	1349 100.0	18 1.3	121 9.0	692 51.3	56 4.2	26 1.9	396 29.4	40 3.0	42 3.1
65歳以上	1. いる	976 100.0	7 0.7	88 9.0	504 51.6	46 4.7	12 1.2	282 28.9	37 3.8	34 3.5
	2. いない	800 100.0	16 2.0	69 8.6	409 51.1	31 3.9	18 2.3	244 30.5	13 1.6	29 3.6
地区										
1. 中部	137 100.0	4 2.9	12 8.8	68 49.6	9 6.6	5 3.6	35 25.5	4 2.9	2 1.5	
2. 富洲原	59 100.0	-	1 1.7	29 49.2	3 5.1	1 1.7	25 42.4	-	2 3.4	
3. 富田	70 100.0	-	5 7.1	33 47.1	8 11.4	-	24 34.3	-	3 4.3	
4. 羽津	104 100.0	1 1.0	10 9.6	54 51.9	3 2.9	2 1.9	30 28.8	4 3.8	2 1.9	
5. 常磐	165 100.0	5 3.0	13 7.9	84 50.9	11 6.7	2 1.2	46 27.9	4 2.4	5 3.0	
6. 日永	92 100.0	-	12 13.0	41 44.6	6 6.5	2 2.2	30 32.6	1 1.1	4 4.3	
7. 四郷	116 100.0	2 1.7	5 4.3	64 55.2	4 3.4	4 3.4	33 28.4	4 3.4	5 4.3	
8. 内部	103 100.0	1 1.0	11 10.7	57 55.3	4 3.9	-	28 27.2	2 1.9	5 4.9	
9. 塩浜	33 100.0	-	3 9.1	18 54.5	-	-	12 36.4	-	1 3.0	
10. 小山田	34 100.0	1 2.9	6 17.6	12 35.3	2 5.9	2 5.9	10 29.4	1 2.9	-	
11. 川島	77 100.0	1 1.3	6 7.8	45 58.4	2 2.6	-	20 26.0	3 3.9	1 1.3	
12. 神前	44 100.0	-	5 11.4	18 40.9	2 4.5	-	18 40.9	1 2.3	4 9.1	
13. 桜	92 100.0	-	7 7.6	49 53.3	4 4.3	1 1.1	29 31.5	2 2.2	2 2.2	
14. 三重	128 100.0	4 3.1	13 10.2	69 53.9	2 1.6	3 2.3	34 26.6	3 2.3	5 3.9	
15. 県	45 100.0	1 2.2	3 6.7	24 53.3	4 8.9	2 4.4	11 24.4	-	3 6.7	
16. 八郷	86 100.0	1 1.2	10 11.6	43 50.0	3 3.5	2 2.3	23 26.7	4 4.7	6 7.0	
17. 下野	52 100.0	-	6 11.5	26 50.0	1 1.9	-	17 32.7	2 3.8	2 3.8	
18. 大矢知	90 100.0	-	11 12.2	49 54.4	2 2.2	2 2.2	23 25.6	3 3.3	5 5.6	
19. 河原田	26 100.0	-	3 11.5	12 46.2	1 3.8	-	9 34.6	1 3.8	-	
20. 水沢	15 100.0	-	3 20.0	6 40.0	-	-	6 40.0	-	-	
21. 保久	38 100.0	-	2 5.3	16 42.1	2 5.3	-	16 42.1	2 5.3	3 7.9	
22. 海蔵	76 100.0	1 1.3	2 2.6	46 60.5	1 1.3	-	22 28.9	4 5.3	2 2.6	
23. 橋北	43 100.0	1 2.3	3 7.0	26 60.5	2 4.7	-	9 20.9	2 4.7	-	
24. 楠	51 100.0	-	6 11.8	23 45.1	1 2.0	1 2.0	17 33.3	3 5.9	1 2.0	

問1 (29) 男女共同参画社会の推進 【満足度】 【期待】 上段:度数 下段:%

	全 体	て非 い常 るに 満足 し	満 足 し て い る	ふ つ う	不 満 で あ る	あ 非 常 に 不 満 で	わ か ら な い	無 回 答	特 に 期 待 す る	
全体	1792 100.0	19 1.1	106 5.9	843 47.0	72 4.0	24 1.3	682 38.1	46 2.6	78 4.4	
性別										
1. 男	797 100.0	9 1.1	38 4.8	392 49.2	40 5.0	12 1.5	287 36.0	19 2.4	28 3.5	
2. 女	980 100.0	10 1.0	66 6.7	446 45.5	32 3.3	11 1.1	390 39.8	25 2.6	49 5.0	
3. その他	1 100.0	-	1 100.0	-	-	-	-	-	1 100.0	
年齢										
1. 20歳未満	21 100.0	1 4.8	1 4.8	5 23.8	1 4.8	-	13 61.9	-	2 9.5	
2. 20歳代	117 100.0	3 2.6	7 6.0	44 37.6	2 1.7	3 2.6	58 49.6	-	8 6.8	
3. 30歳代	195 100.0	5 2.6	11 5.6	90 46.2	5 2.6	3 1.5	79 40.5	2 1.0	10 5.1	
4. 40歳代	287 100.0	4 1.4	19 6.6	141 49.1	16 5.6	7 2.4	100 34.8	-	13 4.5	
5. 50歳代	311 100.0	3 1.0	18 5.8	152 48.9	10 3.2	5 1.6	116 37.3	7 2.3	24 7.7	
6. 60歳代	320 100.0	2 0.6	9 2.8	173 54.1	17 5.3	2 0.6	109 34.1	8 2.5	7 2.2	
7. 70歳以上	529 100.0	1 0.2	41 7.8	231 43.7	21 4.0	4 0.8	204 38.6	27 5.1	14 2.6	
居住年数										
1. 2年未満	55 100.0	2 3.6	3 5.5	22 40.0	1 1.8	1 1.8	25 45.5	1 1.8	3 5.5	
2. 2年以上5年未満	64 100.0	2 3.1	8 12.5	24 37.5	1 1.6	1 1.6	27 42.2	1 1.6	6 9.4	
3. 5年以上10年未満	88 100.0	2 2.3	1 1.1	39 44.3	3 3.4	2 2.3	40 45.5	1 1.1	3 3.4	
4. 10年以上20年未満	206 100.0	3 1.5	13 6.3	99 48.1	10 4.9	4 1.9	75 36.4	2 1.0	8 3.9	
5. 20年以上	1355 100.0	10 0.7	81 6.0	647 47.7	56 4.1	15 1.1	508 37.5	38 2.8	57 4.2	
同居家族										
中学生以下	1. いる	427 100.0	3 0.7	34 8.0	201 47.1	20 4.7	6 1.4	159 37.2	4 0.9	22 5.2
	2. いない	1349 100.0	16 1.2	71 5.3	634 47.0	52 3.9	18 1.3	518 38.4	40 3.0	56 4.2
65歳以上	1. いる	976 100.0	5 0.5	52 5.3	467 47.8	42 4.3	10 1.0	365 37.4	35 3.6	35 3.6
	2. いない	800 100.0	14 1.8	54 6.8	368 46.0	29 3.6	14 1.8	312 39.0	9 1.1	43 5.4
地区										
1. 中部	137 100.0	2 1.5	9 6.6	67 48.9	8 5.8	3 2.2	45 32.8	3 2.2	5 3.6	
2. 富洲原	59 100.0	-	1 1.7	24 40.7	2 3.4	-	31 52.5	1 1.7	4 6.8	
3. 富田	70 100.0	-	3 4.3	34 48.6	1 1.4	1 1.4	31 44.3	-	3 4.3	
4. 羽津	104 100.0	-	6 5.8	45 43.3	6 5.8	1 1.0	45 43.3	1 1.0	2 1.9	
5. 常磐	165 100.0	3 1.8	9 5.5	72 43.6	6 3.6	2 1.2	65 39.4	8 4.8	8 4.8	
6. 日永	92 100.0	1 1.1	6 6.5	37 40.2	2 2.2	2 2.2	40 43.5	4 4.3	8 8.7	
7. 四郷	116 100.0	2 1.7	6 5.2	56 48.3	4 3.4	4 3.4	41 35.3	3 2.6	5 4.3	
8. 内部	103 100.0	1 1.0	8 7.8	50 48.5	5 4.9	-	38 36.9	1 1.0	7 6.8	
9. 塩浜	33 100.0	1 3.0	-	17 51.5	1 3.0	-	14 42.4	-	1 3.0	
10. 小山田	34 100.0	1 2.9	4 11.8	10 29.4	4 11.8	1 2.9	13 38.2	1 2.9	-	
11. 川島	77 100.0	1 1.3	6 7.8	38 49.4	2 2.6	1 1.3	27 35.1	2 2.6	2 2.6	
12. 神前	44 100.0	-	4 9.1	20 45.5	2 4.5	-	16 36.4	2 4.5	4 9.1	
13. 桜	92 100.0	-	5 5.4	46 50.0	10 10.9	1 1.1	28 30.4	2 2.2	5 5.4	
14. 三重	128 100.0	3 2.3	9 7.0	61 47.7	3 2.3	1 0.8	50 39.1	1 0.8	4 3.1	
15. 県	45 100.0	1 2.2	3 6.7	26 57.8	1 2.2	2 4.4	12 26.7	-	2 4.4	
16. 八郷	86 100.0	2 2.3	6 7.0	35 40.7	5 5.8	2 2.3	31 36.0	5 5.8	2 2.3	
17. 下野	52 100.0	-	3 5.8	27 51.9	1 1.9	-	19 36.5	2 3.8	1 1.9	
18. 大矢知	90 100.0	-	8 8.9	50 55.6	3 3.3	1 1.1	28 31.1	-	6 6.7	
19. 河原田	26 100.0	-	1 3.8	12 46.2	-	-	13 50.0	-	-	
20. 水沢	15 100.0	-	-	6 40.0	-	-	9 60.0	-	-	
21. 保久	38 100.0	-	-	14 36.8	1 2.6	-	21 55.3	2 5.3	3 7.9	
22. 海蔵	76 100.0	-	4 5.3	39 51.3	2 2.6	-	29 38.2	2 2.6	4 5.3	
23. 橋北	43 100.0	1 2.3	1 2.3	26 60.5	2 4.7	-	12 27.9	1 2.3	1 2.3	
24. 楠	51 100.0	-	4 7.8	25 49.0	1 2.0	1 2.0	18 35.3	2 3.9	1 2.0	

問1 (30) 安心な医療体制の確保 【満足度】 【期待】 上段:度数 下段:%

	全 体	て非 い常 るに 満足 し	満 足 し て い る	ふ つ う	不 満 で あ る	あ 非 常 に 不 満 で	わ か ら な い	無 回 答	特 に 期 待 す る	
全体	1792 100.0	39 2.2	369 20.6	818 45.6	263 14.7	62 3.5	205 11.4	36 2.0	367 20.5	
性別										
1. 男	797 100.0	20 2.5	177 22.2	356 44.7	120 15.1	25 3.1	82 10.3	17 2.1	140 17.6	
2. 女	980 100.0	19 1.9	188 19.2	456 46.5	142 14.5	36 3.7	122 12.4	17 1.7	225 23.0	
3. その他	1 100.0	-	1 100.0	-	-	-	-	-	-	
年齢										
1. 20歳未満	21 100.0	-	3 14.3	7 33.3	1 4.8	1 4.8	9 42.9	-	3 14.3	
2. 20歳代	117 100.0	6 5.1	22 18.8	42 35.9	13 11.1	4 3.4	29 24.8	1 0.9	23 19.7	
3. 30歳代	195 100.0	4 2.1	41 21.0	89 45.6	25 12.8	7 3.6	27 13.8	2 1.0	45 23.1	
4. 40歳代	287 100.0	6 2.1	57 19.9	139 48.4	42 14.6	14 4.9	28 9.8	1 0.3	61 21.3	
5. 50歳代	311 100.0	6 1.9	52 16.7	152 48.9	49 15.8	16 5.1	32 10.3	4 1.3	82 26.4	
6. 60歳代	320 100.0	4 1.3	54 16.9	161 50.3	51 15.9	11 3.4	33 10.3	6 1.9	71 22.2	
7. 70歳以上	529 100.0	13 2.5	139 26.3	220 41.6	81 15.3	9 1.7	47 8.9	20 3.8	80 15.1	
居住年数										
1. 2年未満	55 100.0	2 3.6	6 10.9	16 29.1	6 10.9	3 5.5	22 40.0	-	10 18.2	
2. 2年以上5年未満	64 100.0	4 6.3	12 18.8	34 53.1	5 7.8	1 1.6	8 12.5	-	10 15.6	
3. 5年以上10年未満	88 100.0	3 3.4	13 14.8	48 54.5	12 13.6	2 2.3	7 8.0	3 3.4	17 19.3	
4. 10年以上20年未満	206 100.0	5 2.4	48 23.3	83 40.3	27 13.1	11 5.3	30 14.6	2 1.0	37 18.0	
5. 20年以上	1355 100.0	25 1.8	285 21.0	629 46.4	209 15.4	45 3.3	134 9.9	28 2.1	288 21.3	
同居家族										
中学生以下	1. いる	427 100.0	8 1.9	93 21.8	199 46.6	65 15.2	13 3.0	46 10.8	3 0.7	91 21.3
	2. いない	1349 100.0	31 2.3	275 20.4	610 45.2	196 14.5	49 3.6	158 11.7	30 2.2	272 20.2
65歳以上	1. いる	976 100.0	19 1.9	215 22.0	447 45.8	156 16.0	29 3.0	87 8.9	23 2.4	184 18.9
	2. いない	800 100.0	20 2.5	152 19.0	363 45.4	105 13.1	33 4.1	117 14.6	10 1.3	180 22.5
地区										
1. 中部	137 100.0	2 1.5	28 20.4	65 47.4	19 13.9	9 6.6	13 9.5	1 0.7	20 14.6	
2. 富洲原	59 100.0	-	8 13.6	25 42.4	7 11.9	6 10.2	12 20.3	1 1.7	15 25.4	
3. 富田	70 100.0	-	15 21.4	31 44.3	14 20.0	2 2.9	7 10.0	1 1.4	14 20.0	
4. 羽津	104 100.0	3 2.9	20 19.2	45 43.3	15 14.4	4 3.8	14 13.5	3 2.9	27 26.0	
5. 常磐	165 100.0	4 2.4	40 24.2	74 44.8	20 12.1	6 3.6	18 10.9	3 1.8	37 22.4	
6. 日永	92 100.0	4 4.3	24 26.1	31 33.7	13 14.1	3 3.3	14 15.2	3 3.3	23 25.0	
7. 四郷	116 100.0	3 2.6	25 21.6	50 43.1	21 18.1	8 6.9	7 6.0	2 1.7	23 19.8	
8. 内部	103 100.0	2 1.9	25 24.3	50 48.5	14 13.6	1 1.0	11 10.7	-	18 17.5	
9. 塩浜	33 100.0	1 3.0	7 21.2	16 48.5	6 18.2	-	3 9.1	-	6 18.2	
10. 小山田	34 100.0	1 2.9	7 20.6	14 41.2	4 11.8	2 5.9	5 14.7	1 2.9	5 14.7	
11. 川島	77 100.0	1 1.3	11 14.3	44 57.1	13 16.9	-	6 7.8	2 2.6	19 24.7	
12. 神前	44 100.0	-	14 31.8	16 36.4	6 13.6	1 2.3	6 13.6	1 2.3	9 20.5	
13. 桜	92 100.0	1 1.1	12 13.0	51 55.4	16 17.4	3 3.3	7 7.6	2 2.2	18 19.6	
14. 三重	128 100.0	3 2.3	28 21.9	64 50.0	12 9.4	5 3.9	15 11.7	1 0.8	26 20.3	
15. 県	45 100.0	1 2.2	10 22.2	20 44.4	9 20.0	2 4.4	3 6.7	-	11 24.4	
16. 八郷	86 100.0	1 1.2	19 22.1	40 46.5	12 14.0	2 2.3	8 9.3	4 4.7	14 16.3	
17. 下野	52 100.0	1 1.9	18 34.6	21 40.4	8 15.4	-	3 5.8	1 1.9	9 17.3	
18. 大矢知	90 100.0	4 4.4	15 16.7	39 43.3	15 16.7	3 3.3	13 14.4	1 1.1	25 27.8	
19. 河原田	26 100.0	-	4 15.4	13 50.0	2 7.7	1 3.8	5 19.2	1 3.8	1 3.8	
20. 水沢	15 100.0	-	3 20.0	6 40.0	2 13.3	-	4 26.7	-	3 20.0	
21. 保久	38 100.0	-	4 10.5	17 44.7	8 21.1	1 2.6	7 18.4	1 2.6	9 23.7	
22. 海蔵	76 100.0	4 5.3	14 18.4	35 46.1	13 17.1	1 1.3	8 10.5	1 1.3	16 21.1	
23. 橋北	43 100.0	1 2.3	7 16.3	22 51.2	7 16.3	1 2.3	3 7.0	2 4.7	8 18.6	
24. 楠	51 100.0	2 3.9	10 19.6	21 41.2	5 9.8	-	12 23.5	1 2.0	9 17.6	

問1

(31) 学校での教育環境の充実

【満足度】

【期待】

上段:度数

下段:%

	全 体	非 常 に 満 足 し て い る	満 足 し て い る	ふ つ つ	不 満 で あ る	あ 非 常 に 不 満 で あ る	わ か ら な い	無 回 答	特 に 期 待 す る	
全体	1792 100.0	20 1.1	153 8.5	727 40.6	161 9.0	52 2.9	640 35.7	39 2.2	238 13.3	
性別										
1. 男	797 100.0	8 1.0	66 8.3	339 42.5	79 9.9	19 2.4	270 33.9	16 2.0	89 11.2	
2. 女	980 100.0	12 1.2	86 8.8	379 38.7	81 8.3	33 3.4	368 37.6	21 2.1	147 15.0	
3. その他	1 100.0	-	-	1 100.0	-	-	-	-	-	
年齢										
1. 20歳未満	21 100.0	-	5 23.8	9 42.9	2 9.5	1 4.8	4 19.0	-	5 23.8	
2. 20歳代	117 100.0	4 3.4	10 8.5	39 33.3	10 8.5	5 4.3	48 41.0	1 0.9	20 17.1	
3. 30歳代	195 100.0	3 1.5	18 9.2	73 37.4	24 12.3	10 5.1	66 33.8	1 0.5	50 25.6	
4. 40歳代	287 100.0	8 2.8	29 10.1	123 42.9	44 15.3	17 5.9	65 22.6	1 0.3	56 19.5	
5. 50歳代	311 100.0	4 1.3	24 7.7	138 44.4	27 8.7	4 1.3	108 34.7	6 1.9	41 13.2	
6. 60歳代	320 100.0	1 0.3	24 7.5	139 43.4	24 7.5	6 1.9	121 37.8	5 1.6	29 9.1	
7. 70歳以上	529 100.0	-	43 8.1	197 37.2	30 5.7	9 1.7	227 42.9	23 4.3	36 6.8	
居住年数										
1. 2年未満	55 100.0	3 5.5	5 9.1	9 16.4	4 7.3	2 3.6	31 56.4	1 1.8	10 18.2	
2. 2年以上5年未満	64 100.0	1 1.6	10 15.6	22 34.4	4 6.3	3 4.7	24 37.5	-	11 17.2	
3. 5年以上10年未満	88 100.0	2 2.3	7 8.0	33 37.5	13 14.8	8 9.1	24 27.3	1 1.1	17 19.3	
4. 10年以上20年未満	206 100.0	6 2.9	19 9.2	91 44.2	26 12.6	9 4.4	52 25.2	3 1.5	36 17.5	
5. 20年以上	1355 100.0	8 0.6	110 8.1	560 41.3	114 8.4	29 2.1	503 37.1	31 2.3	162 12.0	
同居家族										
中学生以下	1. いる	427 100.0	7 1.6	54 12.6	178 41.7	74 17.3	25 5.9	84 19.7	5 1.2	122 28.6
	2. いない	1349 100.0	13 1.0	98 7.3	541 40.1	87 6.4	27 2.0	551 40.8	32 2.4	114 8.5
65歳以上	1. いる	976 100.0	4 0.4	70 7.2	397 40.7	69 7.1	19 1.9	390 40.0	27 2.8	87 8.9
	2. いない	800 100.0	16 2.0	82 10.3	321 40.1	92 11.5	33 4.1	246 30.8	10 1.3	149 18.6
地区										
1. 中部	137 100.0	2 1.5	8 5.8	48 35.0	14 10.2	4 2.9	59 43.1	2 1.5	14 10.2	
2. 富洲原	59 100.0	-	-	26 44.1	3 5.1	1 1.7	27 45.8	2 3.4	4 6.8	
3. 富田	70 100.0	-	8 11.4	31 44.3	8 11.4	-	23 32.9	-	8 11.4	
4. 羽津	104 100.0	-	8 7.7	41 39.4	10 9.6	3 2.9	40 38.5	2 1.9	19 18.3	
5. 常磐	165 100.0	4 2.4	14 8.5	65 39.4	13 7.9	9 5.5	58 35.2	2 1.2	22 13.3	
6. 日永	92 100.0	3 3.3	11 12.0	34 37.0	10 10.9	-	31 33.7	3 3.3	20 21.7	
7. 四郷	116 100.0	2 1.7	9 7.8	44 37.9	10 8.6	4 3.4	42 36.2	5 4.3	17 14.7	
8. 内部	103 100.0	-	13 12.6	40 38.8	11 10.7	5 4.9	34 33.0	-	16 15.5	
9. 塩浜	33 100.0	-	1 3.0	16 48.5	2 6.1	-	14 42.4	-	4 12.1	
10. 小山田	34 100.0	1 2.9	3 8.8	10 29.4	3 8.8	-	16 47.1	1 2.9	4 11.8	
11. 川島	77 100.0	-	4 5.2	39 50.6	6 7.8	3 3.9	23 29.9	2 2.6	10 13.0	
12. 神前	44 100.0	-	6 13.6	16 36.4	5 11.4	-	17 38.6	-	8 18.2	
13. 桜	92 100.0	-	10 10.9	35 38.0	9 9.8	1 1.1	35 38.0	2 2.2	13 14.1	
14. 三重	128 100.0	3 2.3	13 10.2	52 40.6	13 10.2	7 5.5	39 30.5	1 0.8	20 15.6	
15. 県	45 100.0	1 2.2	2 4.4	25 55.6	5 11.1	1 2.2	10 22.2	1 2.2	7 15.6	
16. 八郷	86 100.0	1 1.2	11 12.8	32 37.2	6 7.0	2 2.3	31 36.0	3 3.5	5 5.8	
17. 下野	52 100.0	-	3 5.8	23 44.2	5 9.6	1 1.9	18 34.6	2 3.8	6 11.5	
18. 大矢知	90 100.0	1 1.1	7 7.8	39 43.3	12 13.3	5 5.6	26 28.9	-	17 18.9	
19. 河原田	26 100.0	-	1 3.8	8 30.8	2 7.7	-	15 57.7	-	-	
20. 水沢	15 100.0	-	3 20.0	8 53.3	-	-	4 26.7	-	1 6.7	
21. 保々	38 100.0	-	2 5.3	13 34.2	4 10.5	1 2.6	16 42.1	2 5.3	5 13.2	
22. 海蔵	76 100.0	1 1.3	8 10.5	35 46.1	8 10.5	1 1.3	21 27.6	2 2.6	8 10.5	
23. 橋北	43 100.0	1 2.3	2 4.7	18 41.9	2 4.7	1 2.3	17 39.5	2 4.7	4 9.3	
24. 楠	51 100.0	-	5 9.8	21 41.2	-	2 3.9	21 41.2	2 3.9	5 9.8	

問1 (32) 家庭や地域と連携した学校づくり 【満足度】 【期待】 上段:度数 下段:%

	全 体	て非 い常 るに 満足 し	満 足 し て い る	ふ つ う	不 満 で あ る	あ 非 常 に 不 満 で	わ か ら な い	無 回 答	特 に 期 待 す る	
全体	1792 100.0	25 1.4	210 11.7	826 46.1	101 5.6	22 1.2	560 31.3	48 2.7	110 6.1	
性別										
1. 男	797 100.0	8 1.0	85 10.7	373 46.8	61 7.7	8 1.0	236 29.6	26 3.3	40 5.0	
2. 女	980 100.0	17 1.7	124 12.7	447 45.6	40 4.1	13 1.3	319 32.6	20 2.0	70 7.1	
3. その他	1 100.0	-	-	-	-	-	1 100.0	-	-	
年齢										
1. 20歳未満	21 100.0	2 9.5	3 14.3	11 52.4	1 4.8	1 4.8	3 14.3	-	2 9.5	
2. 20歳代	117 100.0	2 1.7	20 17.1	44 37.6	3 2.6	3 2.6	44 37.6	1 0.9	9 7.7	
3. 30歳代	195 100.0	3 1.5	36 18.5	89 45.6	6 3.1	3 1.5	57 29.2	1 0.5	24 12.3	
4. 40歳代	287 100.0	10 3.5	41 14.3	139 48.4	26 9.1	6 2.1	63 22.0	2 0.7	21 7.3	
5. 50歳代	311 100.0	4 1.3	29 9.3	150 48.2	20 6.4	5 1.6	98 31.5	5 1.6	22 7.1	
6. 60歳代	320 100.0	2 0.6	27 8.4	159 49.7	16 5.0	4 1.3	105 32.8	7 2.2	13 4.1	
7. 70歳以上	529 100.0	2 0.4	54 10.2	227 42.9	29 5.5	-	187 35.3	30 5.7	19 3.6	
居住年数										
1. 2年未満	55 100.0	3 5.5	7 12.7	12 21.8	1 1.8	2 3.6	30 54.5	-	2 3.6	
2. 2年以上5年未満	64 100.0	1 1.6	15 23.4	22 34.4	-	-	26 40.6	-	3 4.7	
3. 5年以上10年未満	88 100.0	3 3.4	12 13.6	46 52.3	5 5.7	4 4.5	16 18.2	2 2.3	2 2.3	
4. 10年以上20年未満	206 100.0	6 2.9	27 13.1	105 51.0	16 7.8	5 2.4	43 20.9	4 1.9	16 7.8	
5. 20年以上	1355 100.0	12 0.9	147 10.8	631 46.6	78 5.8	11 0.8	437 32.3	39 2.9	86 6.3	
同居家族										
中学生以下	1. いる	427 100.0	10 2.3	81 19.0	225 52.7	29 6.8	6 1.4	73 17.1	3 0.7	43 10.1
	2. いない	1349 100.0	15 1.1	128 9.5	595 44.1	72 5.3	16 1.2	480 35.6	43 3.2	66 4.9
65歳以上	1. いる	976 100.0	7 0.7	90 9.2	459 47.0	53 5.4	6 0.6	325 33.3	36 3.7	42 4.3
	2. いない	800 100.0	18 2.3	120 15.0	361 45.1	48 6.0	16 2.0	227 28.4	10 1.3	67 8.4
地区										
1. 中部	137 100.0	2 1.5	10 7.3	56 40.9	12 8.8	2 1.5	53 38.7	2 1.5	2 1.5	
2. 富洲原	59 100.0	-	3 5.1	26 44.1	3 5.1	1 1.7	26 44.1	-	3 5.1	
3. 富田	70 100.0	-	9 12.9	30 42.9	7 10.0	-	22 31.4	2 2.9	3 4.3	
4. 羽津	104 100.0	1 1.0	6 5.8	51 49.0	4 3.8	-	40 38.5	2 1.9	7 6.7	
5. 常磐	165 100.0	5 3.0	18 10.9	76 46.1	10 6.1	3 1.8	49 29.7	4 2.4	13 7.9	
6. 日永	92 100.0	2 2.2	13 14.1	33 35.9	7 7.6	-	33 35.9	4 4.3	12 13.0	
7. 四郷	116 100.0	2 1.7	9 7.8	57 49.1	6 5.2	4 3.4	36 31.0	2 1.7	6 5.2	
8. 内部	103 100.0	1 1.0	17 16.5	49 47.6	4 3.9	-	32 31.1	-	7 6.8	
9. 塩浜	33 100.0	-	3 9.1	16 48.5	2 6.1	-	12 36.4	-	2 6.1	
10. 小山田	34 100.0	1 2.9	3 8.8	16 47.1	3 8.8	-	10 29.4	1 2.9	1 2.9	
11. 川島	77 100.0	1 1.3	9 11.7	34 44.2	6 7.8	1 1.3	21 27.3	5 6.5	4 5.2	
12. 神前	44 100.0	-	6 13.6	17 38.6	3 6.8	-	17 38.6	1 2.3	6 13.6	
13. 桜	92 100.0	-	13 14.1	43 46.7	10 10.9	-	24 26.1	2 2.2	7 7.6	
14. 三重	128 100.0	4 3.1	20 15.6	65 50.8	1 0.8	2 1.6	34 26.6	2 1.6	6 4.7	
15. 県	45 100.0	1 2.2	6 13.3	25 55.6	3 6.7	1 2.2	9 20.0	-	2 4.4	
16. 八郷	86 100.0	1 1.2	16 18.6	35 40.7	4 4.7	1 1.2	24 27.9	5 5.8	3 3.5	
17. 下野	52 100.0	1 1.9	5 9.6	29 55.8	-	2 3.8	13 25.0	2 3.8	3 5.8	
18. 大矢知	90 100.0	-	15 16.7	40 44.4	6 6.7	3 3.3	25 27.8	1 1.1	10 11.1	
19. 河原田	26 100.0	-	2 7.7	11 42.3	3 11.5	-	9 34.6	1 3.8	1 3.8	
20. 水沢	15 100.0	1 6.7	4 26.7	8 53.3	-	-	2 13.3	-	-	
21. 保久	38 100.0	1 2.6	2 5.3	15 39.5	3 7.9	-	14 36.8	3 7.9	5 13.2	
22. 海蔵	76 100.0	-	7 9.2	47 61.8	2 2.6	-	19 25.0	1 1.3	5 6.6	
23. 橋北	43 100.0	1 2.3	7 16.3	18 41.9	-	-	15 34.9	2 4.7	1 2.3	
24. 楠	51 100.0	-	5 9.8	23 45.1	1 2.0	1 2.0	18 35.3	3 5.9	1 2.0	

問1 (33) 青少年健全育成の推進 【満足度】 【期待】 上段:度数 下段:%

	全 体	て非 い常 るに 満足 し	満 足 し て い る	ふ つ う	不 満 で あ る	あ 非 常 に 不 満 で	わ か ら な い	無 回 答	特 に 期 待 す る	
全体	1792 100.0	22 1.2	148 8.3	848 47.3	116 6.5	26 1.5	589 32.9	43 2.4	116 6.5	
性別										
1. 男	797 100.0	8 1.0	50 6.3	372 46.7	73 9.2	13 1.6	260 32.6	21 2.6	50 6.3	
2. 女	980 100.0	14 1.4	97 9.9	469 47.9	42 4.3	12 1.2	326 33.3	20 2.0	66 6.7	
3. その他	1 100.0	-	-	-	1 100.0	-	-	-	-	
年齢										
1. 20歳未満	21 100.0	1 4.8	4 19.0	8 38.1	1 4.8	-	7 33.3	-	1 4.8	
2. 20歳代	117 100.0	2 1.7	15 12.8	48 41.0	1 0.9	4 3.4	46 39.3	1 0.9	10 8.5	
3. 30歳代	195 100.0	3 1.5	27 13.8	95 48.7	10 5.1	3 1.5	56 28.7	1 0.5	16 8.2	
4. 40歳代	287 100.0	8 2.8	27 9.4	146 50.9	15 5.2	6 2.1	84 29.3	1 0.3	15 5.2	
5. 50歳代	311 100.0	6 1.9	15 4.8	153 49.2	20 6.4	4 1.3	108 34.7	5 1.6	24 7.7	
6. 60歳代	320 100.0	2 0.6	17 5.3	155 48.4	18 5.6	5 1.6	116 36.3	7 2.2	18 5.6	
7. 70歳以上	529 100.0	-	43 8.1	235 44.4	51 9.6	4 0.8	170 32.1	26 4.9	32 6.0	
居住年数										
1. 2年未満	55 100.0	3 5.5	6 10.9	12 21.8	2 3.6	1 1.8	31 56.4	-	5 9.1	
2. 2年以上5年未満	64 100.0	1 1.6	12 18.8	26 40.6	1 1.6	2 3.1	22 34.4	-	6 9.4	
3. 5年以上10年未満	88 100.0	1 1.1	10 11.4	41 46.6	6 6.8	1 1.1	27 30.7	2 2.3	3 3.4	
4. 10年以上20年未満	206 100.0	6 2.9	23 11.2	105 51.0	16 7.8	2 1.0	52 25.2	2 1.0	12 5.8	
5. 20年以上	1355 100.0	11 0.8	96 7.1	653 48.2	90 6.6	19 1.4	450 33.2	36 2.7	90 6.6	
同居家族										
中学生以下	1. いる	427 100.0	7 1.6	68 15.9	225 52.7	27 6.3	4 0.9	93 21.8	3 0.7	35 8.2
	2. いない	1349 100.0	15 1.1	79 5.9	615 45.6	88 6.5	22 1.6	492 36.5	38 2.8	80 5.9
65歳以上	1. いる	976 100.0	7 0.7	68 7.0	455 46.6	78 8.0	14 1.4	323 33.1	31 3.2	61 6.3
	2. いない	800 100.0	14 1.8	80 10.0	384 48.0	37 4.6	12 1.5	263 32.9	10 1.3	54 6.8
地区										
1. 中部	137 100.0	2 1.5	11 8.0	51 37.2	14 10.2	1 0.7	56 40.9	2 1.5	7 5.1	
2. 富洲原	59 100.0	-	1 1.7	34 57.6	2 3.4	2 3.4	19 32.2	1 1.7	5 8.5	
3. 富田	70 100.0	-	5 7.1	29 41.4	8 11.4	-	27 38.6	1 1.4	3 4.3	
4. 羽津	104 100.0	-	6 5.8	50 48.1	7 6.7	3 2.9	37 35.6	1 1.0	6 5.8	
5. 常磐	165 100.0	6 3.6	16 9.7	73 44.2	11 6.7	1 0.6	53 32.1	5 3.0	10 6.1	
6. 日永	92 100.0	1 1.1	15 16.3	36 39.1	4 4.3	-	33 35.9	3 3.3	12 13.0	
7. 四郷	116 100.0	2 1.7	5 4.3	57 49.1	11 9.5	3 2.6	34 29.3	4 3.4	11 9.5	
8. 内部	103 100.0	1 1.0	9 8.7	59 57.3	5 4.9	-	29 28.2	-	6 5.8	
9. 塩浜	33 100.0	-	2 6.1	13 39.4	-	2 6.1	15 45.5	1 3.0	2 6.1	
10. 小山田	34 100.0	2 5.9	2 5.9	16 47.1	2 5.9	1 2.9	10 29.4	1 2.9	3 8.8	
11. 川島	77 100.0	1 1.3	5 6.5	36 46.8	6 7.8	-	27 35.1	2 2.6	4 5.2	
12. 神前	44 100.0	-	3 6.8	18 40.9	2 4.5	1 2.3	20 45.5	-	4 9.1	
13. 桜	92 100.0	-	5 5.4	43 46.7	7 7.6	2 2.2	33 35.9	2 2.2	3 3.3	
14. 三重	128 100.0	5 3.9	12 9.4	60 46.9	7 5.5	1 0.8	41 32.0	2 1.6	8 6.3	
15. 県	45 100.0	1 2.2	3 6.7	29 64.4	2 4.4	1 2.2	9 20.0	-	1 2.2	
16. 八郷	86 100.0	1 1.2	10 11.6	40 46.5	5 5.8	4 4.7	23 26.7	3 3.5	7 8.1	
17. 下野	52 100.0	-	6 11.5	28 53.8	3 5.8	-	13 25.0	2 3.8	2 3.8	
18. 大矢知	90 100.0	-	9 10.0	47 52.2	7 7.8	1 1.1	25 27.8	1 1.1	11 12.2	
19. 河原田	26 100.0	-	2 7.7	13 50.0	-	-	10 38.5	1 3.8	-	
20. 水沢	15 100.0	-	3 20.0	8 53.3	-	-	4 26.7	-	1 6.7	
21. 保久	38 100.0	-	1 2.6	16 42.1	2 5.3	-	17 44.7	2 5.3	3 7.9	
22. 海蔵	76 100.0	-	5 6.6	42 55.3	5 6.6	-	23 30.3	1 1.3	6 7.9	
23. 橋北	43 100.0	-	4 9.3	20 46.5	2 4.7	-	15 34.9	2 4.7	1 2.3	
24. 楠	51 100.0	-	6 11.8	23 45.1	3 5.9	2 3.9	14 27.5	3 5.9	-	

問1 (34) 芸術文化に親しむ場と機会の提供 【満足度】 【期待】 上段:度数 下段:%

	全 体	て非 い常 るに 満足 し	満足 して いる	ふ つ う	不 満 で ある	あ 非 常 に 不 満 で	わ か ら な い	無 回 答	特 に 期 待 す る	
全体	1792 100.0	30 1.7	263 14.7	911 50.8	116 6.5	26 1.5	400 22.3	46 2.6	117 6.5	
性別										
1. 男	797 100.0	8 1.0	99 12.4	409 51.3	67 8.4	19 2.4	179 22.5	16 2.0	59 7.4	
2. 女	980 100.0	22 2.2	161 16.4	496 50.6	49 5.0	7 0.7	217 22.1	28 2.9	57 5.8	
3. その他	1 100.0	-	1 100.0	-	-	-	-	-	1 100.0	
年齢										
1. 20歳未満	21 100.0	2 9.5	3 14.3	7 33.3	-	-	9 42.9	-	1 4.8	
2. 20歳代	117 100.0	4 3.4	21 17.9	50 42.7	4 3.4	3 2.6	35 29.9	-	6 5.1	
3. 30歳代	195 100.0	6 3.1	33 16.9	97 49.7	8 4.1	1 0.5	48 24.6	2 1.0	19 9.7	
4. 40歳代	287 100.0	8 2.8	42 14.6	151 52.6	20 7.0	3 1.0	63 22.0	-	18 6.3	
5. 50歳代	311 100.0	6 1.9	38 12.2	184 59.2	16 5.1	5 1.6	57 18.3	5 1.6	25 8.0	
6. 60歳代	320 100.0	1 0.3	44 13.8	159 49.7	37 11.6	6 1.9	63 19.7	10 3.1	20 6.3	
7. 70歳以上	529 100.0	3 0.6	81 15.3	257 48.6	31 5.9	8 1.5	122 23.1	27 5.1	28 5.3	
居住年数										
1. 2年未満	55 100.0	3 5.5	11 20.0	10 18.2	1 1.8	3 5.5	27 49.1	-	6 10.9	
2. 2年以上5年未満	64 100.0	2 3.1	18 28.1	23 35.9	1 1.6	1 1.6	19 29.7	-	5 7.8	
3. 5年以上10年未満	88 100.0	1 1.1	16 18.2	48 54.5	4 4.5	1 1.1	15 17.0	3 3.4	4 4.5	
4. 10年以上20年未満	206 100.0	9 4.4	29 14.1	100 48.5	13 6.3	4 1.9	48 23.3	3 1.5	9 4.4	
5. 20年以上	1355 100.0	15 1.1	187 13.8	718 53.0	97 7.2	17 1.3	284 21.0	37 2.7	92 6.8	
同居家族										
中学生以下	1. いる	427 100.0	10 2.3	75 17.6	233 54.6	21 4.9	4 0.9	79 18.5	5 1.2	25 5.9
	2. いない	1349 100.0	20 1.5	188 13.9	670 49.7	94 7.0	22 1.6	316 23.4	39 2.9	91 6.7
65歳以上	1. いる	976 100.0	7 0.7	141 14.4	507 51.9	68 7.0	14 1.4	203 20.8	36 3.7	63 6.5
	2. いない	800 100.0	23 2.9	121 15.1	397 49.6	47 5.9	12 1.5	192 24.0	8 1.0	53 6.6
地区										
1. 中部	137 100.0	3 2.2	23 16.8	69 50.4	11 8.0	5 3.6	23 16.8	3 2.2	9 6.6	
2. 富洲原	59 100.0	1 1.7	4 6.8	26 44.1	5 8.5	1 1.7	21 35.6	1 1.7	6 10.2	
3. 富田	70 100.0	-	8 11.4	37 52.9	7 10.0	1 1.4	17 24.3	-	4 5.7	
4. 羽津	104 100.0	3 2.9	13 12.5	50 48.1	8 7.7	-	29 27.9	1 1.0	5 4.8	
5. 常磐	165 100.0	3 1.8	28 17.0	72 43.6	8 4.8	5 3.0	40 24.2	9 5.5	8 4.8	
6. 日永	92 100.0	1 1.1	19 20.7	41 44.6	4 4.3	-	24 26.1	3 3.3	10 10.9	
7. 四郷	116 100.0	2 1.7	21 18.1	60 51.7	5 4.3	2 1.7	24 20.7	2 1.7	10 8.6	
8. 内部	103 100.0	-	17 16.5	58 56.3	5 4.9	-	22 21.4	1 1.0	5 4.9	
9. 塩浜	33 100.0	-	4 12.1	18 54.5	2 6.1	-	9 27.3	-	3 9.1	
10. 小山田	34 100.0	2 5.9	3 8.8	12 35.3	2 5.9	-	14 41.2	1 2.9	1 2.9	
11. 川島	77 100.0	1 1.3	8 10.4	45 58.4	8 10.4	1 1.3	12 15.6	2 2.6	6 7.8	
12. 神前	44 100.0	1 2.3	9 20.5	21 47.7	1 2.3	1 2.3	11 25.0	-	4 9.1	
13. 桜	92 100.0	-	9 9.8	53 57.6	11 12.0	1 1.1	16 17.4	2 2.2	5 5.4	
14. 三重	128 100.0	5 3.9	20 15.6	64 50.0	7 5.5	2 1.6	27 21.1	3 2.3	8 6.3	
15. 県	45 100.0	1 2.2	9 20.0	23 51.1	2 4.4	1 2.2	8 17.8	1 2.2	2 4.4	
16. 八郷	86 100.0	2 2.3	11 12.8	44 51.2	8 9.3	3 3.5	15 17.4	3 3.5	3 3.5	
17. 下野	52 100.0	1 1.9	10 19.2	28 53.8	3 5.8	-	8 15.4	2 3.8	3 5.8	
18. 大矢知	90 100.0	1 1.1	14 15.6	55 61.1	2 2.2	-	17 18.9	1 1.1	9 10.0	
19. 河原田	26 100.0	1 3.8	3 11.5	8 30.8	3 11.5	-	10 38.5	1 3.8	2 7.7	
20. 水沢	15 100.0	-	-	9 60.0	1 6.7	-	5 33.3	-	1 6.7	
21. 保久	38 100.0	-	1 2.6	17 44.7	4 10.5	-	14 36.8	2 5.3	4 10.5	
22. 海蔵	76 100.0	-	9 11.8	47 61.8	5 6.6	-	13 17.1	2 2.6	7 9.2	
23. 橋北	43 100.0	2 4.7	6 14.0	23 53.5	1 2.3	-	9 20.9	2 4.7	1 2.3	
24. 楠	51 100.0	-	12 23.5	25 49.0	3 5.9	1 2.0	9 17.6	1 2.0	1 2.0	

問1 (35) スポーツに親しむ場や機会の提供 【満足度】 【期待】 上段:度数 下段:%

	全 体	て非 い常 るに 満足 し	満足 して いる	ふ つ う	不 満 で ある	あ 非 常 に 不 満 で	わ か ら な い	無 回 答	特 に 期 待 す る	
全体	1792 100.0	30 1.7	274 15.3	876 48.9	119 6.6	35 2.0	414 23.1	44 2.5	124 6.9	
性別										
1. 男	797 100.0	15 1.9	124 15.6	368 46.2	83 10.4	25 3.1	164 20.6	18 2.3	70 8.8	
2. 女	980 100.0	15 1.5	147 15.0	503 51.3	35 3.6	10 1.0	246 25.1	24 2.4	54 5.5	
3. その他	1 100.0	-	1 100.0	-	-	-	-	-	-	
年齢										
1. 20歳未満	21 100.0	-	3 14.3	10 47.6	-	1 4.8	7 33.3	-	1 4.8	
2. 20歳代	117 100.0	6 5.1	15 12.8	53 45.3	7 6.0	4 3.4	32 27.4	-	8 6.8	
3. 30歳代	195 100.0	7 3.6	37 19.0	101 51.8	7 3.6	1 0.5	39 20.0	3 1.5	15 7.7	
4. 40歳代	287 100.0	7 2.4	53 18.5	146 50.9	14 4.9	6 2.1	58 20.2	3 1.0	22 7.7	
5. 50歳代	311 100.0	5 1.6	50 16.1	158 50.8	24 7.7	10 3.2	60 19.3	4 1.3	34 10.9	
6. 60歳代	320 100.0	-	40 12.5	159 49.7	29 9.1	6 1.9	77 24.1	9 2.8	17 5.3	
7. 70歳以上	529 100.0	5 0.9	74 14.0	244 46.1	38 7.2	7 1.3	138 26.1	23 4.3	27 5.1	
居住年数										
1. 2年未満	55 100.0	4 7.3	9 16.4	12 21.8	4 7.3	2 3.6	24 43.6	-	6 10.9	
2. 2年以上5年未満	64 100.0	3 4.7	17 26.6	22 34.4	3 4.7	-	19 29.7	-	3 4.7	
3. 5年以上10年未満	88 100.0	-	17 19.3	50 56.8	4 4.5	1 1.1	12 13.6	4 4.5	5 5.7	
4. 10年以上20年未満	206 100.0	8 3.9	31 15.0	110 53.4	7 3.4	7 3.4	40 19.4	3 1.5	15 7.3	
5. 20年以上	1355 100.0	14 1.0	197 14.5	673 49.7	99 7.3	25 1.8	313 23.1	34 2.5	94 6.9	
同居家族										
中学生以下	1. いる	427 100.0	10 2.3	81 19.0	227 53.2	16 3.7	7 1.6	80 18.7	6 1.4	37 8.7
	2. いない	1349 100.0	20 1.5	191 14.2	644 47.7	102 7.6	27 2.0	330 24.5	35 2.6	86 6.4
65歳以上	1. いる	976 100.0	8 0.8	135 13.8	479 49.1	74 7.6	16 1.6	232 23.8	32 3.3	56 5.7
	2. いない	800 100.0	22 2.8	138 17.3	391 48.9	44 5.5	18 2.3	177 22.1	10 1.3	67 8.4
地区										
1. 中部	137 100.0	1 0.7	17 12.4	75 54.7	8 5.8	4 2.9	29 21.2	3 2.2	5 3.6	
2. 富洲原	59 100.0	-	4 6.8	29 49.2	3 5.1	1 1.7	21 35.6	1 1.7	5 8.5	
3. 富田	70 100.0	-	8 11.4	35 50.0	8 11.4	3 4.3	16 22.9	-	3 4.3	
4. 羽津	104 100.0	1 1.0	14 13.5	50 48.1	9 8.7	2 1.9	26 25.0	2 1.9	8 7.7	
5. 常磐	165 100.0	4 2.4	30 18.2	77 46.7	6 3.6	4 2.4	38 23.0	6 3.6	11 6.7	
6. 日永	92 100.0	5 5.4	20 21.7	40 43.5	6 6.5	1 1.1	18 19.6	2 2.2	10 10.9	
7. 四郷	116 100.0	4 3.4	19 16.4	62 53.4	3 2.6	4 3.4	22 19.0	2 1.7	7 6.0	
8. 内部	103 100.0	-	23 22.3	53 51.5	6 5.8	1 1.0	20 19.4	-	6 5.8	
9. 塩浜	33 100.0	1 3.0	3 9.1	17 51.5	1 3.0	-	10 30.3	1 3.0	2 6.1	
10. 小山田	34 100.0	1 2.9	4 11.8	10 29.4	3 8.8	-	14 41.2	2 5.9	1 2.9	
11. 川島	77 100.0	-	12 15.6	39 50.6	7 9.1	-	16 20.8	3 3.9	5 6.5	
12. 神前	44 100.0	1 2.3	9 20.5	16 36.4	2 4.5	-	15 34.1	1 2.3	2 4.5	
13. 桜	92 100.0	-	6 6.5	44 47.8	9 9.8	2 2.2	28 30.4	3 3.3	8 8.7	
14. 三重	128 100.0	5 3.9	11 8.6	66 51.6	11 8.6	2 1.6	32 25.0	1 0.8	10 7.8	
15. 県	45 100.0	1 2.2	7 15.6	21 46.7	4 8.9	5 11.1	7 15.6	-	2 4.4	
16. 八郷	86 100.0	1 1.2	16 18.6	42 48.8	8 9.3	-	16 18.6	3 3.5	3 3.5	
17. 下野	52 100.0	1 1.9	11 21.2	22 42.3	3 5.8	-	14 26.9	1 1.9	3 5.8	
18. 大矢知	90 100.0	2 2.2	16 17.8	47 52.2	8 8.9	2 2.2	14 15.6	1 1.1	11 12.2	
19. 河原田	26 100.0	-	5 19.2	10 38.5	2 7.7	-	8 30.8	1 3.8	2 7.7	
20. 水沢	15 100.0	1 6.7	1 6.7	7 46.7	1 6.7	-	5 33.3	-	1 6.7	
21. 保久	38 100.0	-	1 2.6	19 50.0	2 5.3	1 2.6	13 34.2	2 5.3	4 10.5	
22. 海蔵	76 100.0	1 1.3	11 14.5	45 59.2	4 5.3	1 1.3	13 17.1	1 1.3	9 11.8	
23. 橋北	43 100.0	-	10 23.3	20 46.5	3 7.0	-	7 16.3	3 7.0	3 7.0	
24. 楠	51 100.0	-	13 25.5	25 49.0	1 2.0	1 2.0	9 17.6	2 3.9	3 5.9	

問1 (36) 生涯学習機会の提供 【満足度】 【期待】 上段:度数 下段:%

	全 体	て非 い常 るに 満足 し	満 足 し て い る	ふ つ う	不 満 で あ る	あ 非 常 に 不 満 で	わ か ら な い	無 回 答	特 に 期 待 す る	
全体	1792 100.0	19 1.1	174 9.7	834 46.5	93 5.2	27 1.5	601 33.5	44 2.5	101 5.6	
性別										
1. 男	797 100.0	6 0.8	67 8.4	370 46.4	59 7.4	17 2.1	260 32.6	18 2.3	45 5.6	
2. 女	980 100.0	13 1.3	104 10.6	459 46.8	34 3.5	9 0.9	337 34.4	24 2.4	56 5.7	
3. その他	1 100.0	-	1 100.0	-	-	-	-	-	-	
年齢										
1. 20歳未満	21 100.0	-	2 9.5	7 33.3	-	-	12 57.1	-	2 9.5	
2. 20歳代	117 100.0	4 3.4	7 6.0	36 30.8	5 4.3	3 2.6	62 53.0	-	3 2.6	
3. 30歳代	195 100.0	2 1.0	17 8.7	88 45.1	5 2.6	-	81 41.5	2 1.0	7 3.6	
4. 40歳代	287 100.0	5 1.7	22 7.7	134 46.7	15 5.2	2 0.7	108 37.6	1 0.3	19 6.6	
5. 50歳代	311 100.0	3 1.0	22 7.1	163 52.4	17 5.5	5 1.6	96 30.9	5 1.6	27 8.7	
6. 60歳代	320 100.0	1 0.3	30 9.4	164 51.2	27 8.4	9 2.8	80 25.0	9 2.8	13 4.1	
7. 70歳以上	529 100.0	4 0.8	72 13.6	237 44.8	24 4.5	8 1.5	159 30.1	25 4.7	30 5.7	
居住年数										
1. 2年未満	55 100.0	2 3.6	3 5.5	14 25.5	1 1.8	2 3.6	33 60.0	-	2 3.6	
2. 2年以上5年未満	64 100.0	1 1.6	10 15.6	23 35.9	3 4.7	-	27 42.2	-	3 4.7	
3. 5年以上10年未満	88 100.0	-	5 5.7	40 45.5	6 6.8	-	35 39.8	2 2.3	4 4.5	
4. 10年以上20年未満	206 100.0	3 1.5	16 7.8	97 47.1	8 3.9	5 2.4	73 35.4	4 1.9	7 3.4	
5. 20年以上	1355 100.0	13 1.0	137 10.1	650 48.0	75 5.5	20 1.5	425 31.4	35 2.6	85 6.3	
同居家族										
中学生以下	1. いる	427 100.0	4 0.9	39 9.1	203 47.5	17 4.0	3 0.7	157 36.8	4 0.9	20 4.7
	2. いない	1349 100.0	15 1.1	133 9.9	626 46.4	75 5.6	24 1.8	439 32.5	37 2.7	80 5.9
65歳以上	1. いる	976 100.0	7 0.7	105 10.8	475 48.7	49 5.0	15 1.5	294 30.1	31 3.2	52 5.3
	2. いない	800 100.0	12 1.5	68 8.5	354 44.3	42 5.3	12 1.5	302 37.8	10 1.3	48 6.0
地区										
1. 中部	137 100.0	2 1.5	11 8.0	72 52.6	8 5.8	4 2.9	37 27.0	3 2.2	7 5.1	
2. 富洲原	59 100.0	-	2 3.4	25 42.4	2 3.4	2 3.4	27 45.8	1 1.7	7 11.9	
3. 富田	70 100.0	-	3 4.3	35 50.0	7 10.0	1 1.4	23 32.9	1 1.4	4 5.7	
4. 羽津	104 100.0	-	12 11.5	41 39.4	5 4.8	2 1.9	42 40.4	2 1.9	6 5.8	
5. 常磐	165 100.0	3 1.8	18 10.9	77 46.7	8 4.8	2 1.2	52 31.5	5 3.0	9 5.5	
6. 日永	92 100.0	1 1.1	12 13.0	35 38.0	4 4.3	-	37 40.2	3 3.3	9 9.8	
7. 四郷	116 100.0	2 1.7	14 12.1	47 40.5	7 6.0	4 3.4	40 34.5	2 1.7	6 5.2	
8. 内部	103 100.0	-	15 14.6	53 51.5	3 2.9	-	32 31.1	-	3 2.9	
9. 塩浜	33 100.0	-	3 9.1	17 51.5	2 6.1	-	9 27.3	2 6.1	4 12.1	
10. 小山田	34 100.0	1 2.9	4 11.8	13 38.2	1 2.9	1 2.9	12 35.3	2 5.9	1 2.9	
11. 川島	77 100.0	-	5 6.5	44 57.1	4 5.2	-	22 28.6	2 2.6	5 6.5	
12. 神前	44 100.0	-	6 13.6	16 36.4	3 6.8	-	19 43.2	-	2 4.5	
13. 桜	92 100.0	-	8 8.7	45 48.9	8 8.7	2 2.2	27 29.3	2 2.2	5 5.4	
14. 三重	128 100.0	4 3.1	12 9.4	55 43.0	10 7.8	1 0.8	44 34.4	2 1.6	8 6.3	
15. 県	45 100.0	1 2.2	6 13.3	23 51.1	1 2.2	2 4.4	12 26.7	-	3 6.7	
16. 八郷	86 100.0	2 2.3	8 9.3	45 52.3	3 3.5	1 1.2	24 27.9	3 3.5	2 2.3	
17. 下野	52 100.0	-	6 11.5	23 44.2	3 5.8	-	19 36.5	1 1.9	3 5.8	
18. 大矢知	90 100.0	2 2.2	9 10.0	44 48.9	6 6.7	1 1.1	27 30.0	1 1.1	8 8.9	
19. 河原田	26 100.0	-	2 7.7	11 42.3	1 3.8	-	11 42.3	1 3.8	1 3.8	
20. 水沢	15 100.0	-	1 6.7	7 46.7	-	-	7 46.7	-	-	
21. 保久	38 100.0	-	-	16 42.1	-	-	19 50.0	3 7.9	3 7.9	
22. 海蔵	76 100.0	1 1.3	5 6.6	41 53.9	4 5.3	-	24 31.6	1 1.3	3 3.9	
23. 橋北	43 100.0	-	6 14.0	23 53.5	2 4.7	-	10 23.3	2 4.7	1 2.3	
24. 楠	51 100.0	-	4 7.8	20 39.2	1 2.0	2 3.9	22 43.1	2 3.9	1 2.0	

問1 (37) 地域コミュニティの活性化 【満足度】 【期待】 上段:度数 下段:%

	全 体	て非 い常 るに 満足 し	満足 して いる	ふ つ う	不 満 で ある	あ 非 常 に 不 満 で	わ か ら な い	無 回 答	特 に 期 待 す る	
全体	1792 100.0	16 0.9	135 7.5	874 48.8	109 6.1	25 1.4	590 32.9	43 2.4	100 5.6	
性別										
1. 男	797 100.0	3 0.4	56 7.0	382 47.9	62 7.8	14 1.8	259 32.5	21 2.6	45 5.6	
2. 女	980 100.0	13 1.3	77 7.9	485 49.5	47 4.8	10 1.0	329 33.6	19 1.9	55 5.6	
3. その他	1 100.0	-	-	1 100.0	-	-	-	-	-	
年齢										
1. 20歳未満	21 100.0	-	3 14.3	6 28.6	-	1 4.8	11 52.4	-	1 4.8	
2. 20歳代	117 100.0	3 2.6	8 6.8	39 33.3	4 3.4	3 2.6	59 50.4	1 0.9	2 1.7	
3. 30歳代	195 100.0	3 1.5	16 8.2	97 49.7	9 4.6	1 0.5	67 34.4	2 1.0	8 4.1	
4. 40歳代	287 100.0	2 0.7	21 7.3	152 53.0	11 3.8	3 1.0	98 34.1	-	20 7.0	
5. 50歳代	311 100.0	2 0.6	14 4.5	169 54.3	19 6.1	5 1.6	96 30.9	6 1.9	22 7.1	
6. 60歳代	320 100.0	2 0.6	19 5.9	165 51.6	29 9.1	5 1.6	94 29.4	6 1.9	21 6.6	
7. 70歳以上	529 100.0	4 0.8	52 9.8	240 45.4	37 7.0	7 1.3	163 30.8	26 4.9	29 4.9	
居住年数										
1. 2年未満	55 100.0	2 3.6	6 10.9	14 25.5	2 3.6	2 3.6	29 52.7	-	1 1.8	
2. 2年以上5年未満	64 100.0	1 1.6	10 15.6	31 48.4	3 4.7	-	19 29.7	-	1 1.6	
3. 5年以上10年未満	88 100.0	1 1.1	8 9.1	45 51.1	4 4.5	1 1.1	28 31.8	1 1.1	3 3.4	
4. 10年以上20年未満	206 100.0	3 1.5	12 5.8	110 53.4	12 5.8	2 1.0	65 31.6	2 1.0	7 3.4	
5. 20年以上	1355 100.0	9 0.7	97 7.2	663 48.9	87 6.4	20 1.5	442 32.6	37 2.7	87 6.4	
同居家族										
中学生以下	1. いる	427 100.0	3 0.7	40 9.4	227 53.2	14 3.3	3 0.7	138 32.3	2 0.5	17 4.0
	2. いない	1349 100.0	13 1.0	93 6.9	640 47.4	94 7.0	22 1.6	448 33.2	39 2.9	82 6.1
65歳以上	1. いる	976 100.0	8 0.8	71 7.3	483 49.5	69 7.1	10 1.0	300 30.7	35 3.6	54 5.5
	2. いない	800 100.0	8 1.0	63 7.9	383 47.9	39 4.9	15 1.9	286 35.8	6 0.8	45 5.6
地区										
1. 中部	137 100.0	-	15 10.9	59 43.1	10 7.3	2 1.5	49 35.8	2 1.5	4 2.9	
2. 富洲原	59 100.0	-	-	29 49.2	5 8.5	1 1.7	23 39.0	1 1.7	5 8.5	
3. 富田	70 100.0	-	2 2.9	34 48.6	9 12.9	1 1.4	23 32.9	1 1.4	5 7.1	
4. 羽津	104 100.0	-	9 8.7	45 43.3	4 3.8	1 1.0	44 42.3	1 1.0	8 7.7	
5. 常磐	165 100.0	3 1.8	11 6.7	77 46.7	8 4.8	2 1.2	59 35.8	5 3.0	5 3.0	
6. 日永	92 100.0	2 2.2	8 8.7	38 41.3	3 3.3	1 1.1	35 38.0	5 5.4	6 6.5	
7. 四郷	116 100.0	2 1.7	8 6.9	58 50.0	8 6.9	3 2.6	34 29.3	3 2.6	7 6.0	
8. 内部	103 100.0	-	10 9.7	57 55.3	4 3.9	-	32 31.1	-	5 4.9	
9. 塩浜	33 100.0	-	3 9.1	17 51.5	3 9.1	-	8 24.2	2 6.1	4 12.1	
10. 小山田	34 100.0	1 2.9	2 5.9	14 41.2	3 8.8	1 2.9	12 35.3	1 2.9	-	
11. 川島	77 100.0	-	6 7.8	43 55.8	2 2.6	-	24 31.2	2 2.6	5 6.5	
12. 神前	44 100.0	1 2.3	7 15.9	16 36.4	2 4.5	-	18 40.9	-	2 4.5	
13. 桜	92 100.0	-	7 7.6	48 52.2	7 7.6	1 1.1	27 29.3	2 2.2	5 5.4	
14. 三重	128 100.0	3 2.3	9 7.0	59 46.1	6 4.7	2 1.6	48 37.5	1 0.8	4 3.1	
15. 県	45 100.0	3 6.7	3 6.7	22 48.9	6 13.3	1 2.2	10 22.2	-	7 15.6	
16. 八郷	86 100.0	-	9 10.5	44 51.2	7 8.1	1 1.2	22 25.6	3 3.5	3 3.5	
17. 下野	52 100.0	-	3 5.8	28 53.8	4 7.7	-	15 28.8	2 3.8	4 7.7	
18. 大矢知	90 100.0	-	8 8.9	51 56.7	7 7.8	2 2.2	20 22.2	2 2.2	7 7.8	
19. 河原田	26 100.0	-	1 3.8	10 38.5	1 3.8	2 7.7	12 46.2	-	-	
20. 水沢	15 100.0	-	1 6.7	9 60.0	1 6.7	-	4 26.7	-	-	
21. 保久	38 100.0	-	-	20 52.6	2 5.3	-	15 39.5	1 2.6	3 7.9	
22. 海蔵	76 100.0	-	2 2.6	42 55.3	4 5.3	-	26 34.2	2 2.6	4 5.3	
23. 橋北	43 100.0	1 2.3	4 9.3	24 55.8	-	1 2.3	10 23.3	3 7.0	4 9.3	
24. 楠	51 100.0	-	5 9.8	23 45.1	2 3.9	2 3.9	18 35.3	1 2.0	3 5.9	

問1
(38) 多文化共生の推進

【満足度】

【期待】 上段:度数
下段:%

	全 体	て非 い常 るに 満足 し	満 足 し て い る	ふ つ う	不 満 で あ る	あ 非 常 に 不 満 で	わ か ら な い	無 回 答	特 に 期 待 す る	
全体	1792 100.0	11 0.6	84 4.7	736 41.1	87 4.9	22 1.2	800 44.6	52 2.9	71 4.0	
性別										
1. 男	797 100.0	2 0.3	37 4.6	346 43.4	52 6.5	13 1.6	320 40.2	27 3.4	30 3.8	
2. 女	980 100.0	9 0.9	45 4.6	383 39.1	35 3.6	8 0.8	478 48.8	22 2.2	41 4.2	
3. その他	1 100.0	-	-	1 100.0	-	-	-	-	-	
年齢										
1. 20歳未満	21 100.0	-	2 9.5	6 28.6	-	1 4.8	12 57.1	-	2 9.5	
2. 20歳代	117 100.0	3 2.6	11 9.4	43 36.8	2 1.7	4 3.4	54 46.2	-	4 3.4	
3. 30歳代	195 100.0	3 1.5	9 4.6	84 43.1	8 4.1	3 1.5	85 43.6	3 1.5	8 4.1	
4. 40歳代	287 100.0	2 0.7	17 5.9	138 48.1	7 2.4	2 0.7	120 41.8	1 0.3	17 5.9	
5. 50歳代	311 100.0	2 0.6	10 3.2	136 43.7	18 5.8	5 1.6	134 43.1	6 1.9	18 5.8	
6. 60歳代	320 100.0	1 0.3	11 3.4	129 40.3	27 8.4	2 0.6	140 43.8	10 3.1	7 2.2	
7. 70歳以上	529 100.0	-	23 4.3	193 36.5	25 4.7	5 0.9	253 47.8	30 5.7	15 2.8	
居住年数										
1. 2年未満	55 100.0	2 3.6	5 9.1	14 25.5	3 5.5	1 1.8	30 54.5	-	3 5.5	
2. 2年以上5年未満	64 100.0	1 1.6	10 15.6	20 31.3	3 4.7	2 3.1	28 43.8	-	1 1.6	
3. 5年以上10年未満	88 100.0	1 1.1	3 3.4	47 53.4	3 3.4	-	32 36.4	2 2.3	5 5.7	
4. 10年以上20年未満	206 100.0	3 1.5	11 5.3	89 43.2	11 5.3	5 2.4	86 41.7	1 0.5	8 3.9	
5. 20年以上	1355 100.0	4 0.3	54 4.0	554 40.9	67 4.9	13 1.0	617 45.5	46 3.4	53 3.9	
同居家族										
中学生以下	1. いる	427 100.0	3 0.7	23 5.4	198 46.4	14 3.3	2 0.5	185 43.3	2 0.5	19 4.4
	2. いない	1349 100.0	8 0.6	60 4.4	531 39.4	73 5.4	20 1.5	609 45.1	48 3.6	52 3.9
65歳以上	1. いる	976 100.0	3 0.3	35 3.6	391 40.1	52 5.3	9 0.9	444 45.5	42 4.3	27 2.8
	2. いない	800 100.0	8 1.0	48 6.0	339 42.4	34 4.3	13 1.6	350 43.8	8 1.0	44 5.5
地区										
1. 中部	137 100.0	-	11 8.0	52 38.0	11 8.0	4 2.9	56 40.9	3 2.2	3 2.2	
2. 富洲原	59 100.0	-	-	22 37.3	3 5.1	1 1.7	32 54.2	1 1.7	1 1.7	
3. 富田	70 100.0	-	1 1.4	28 40.0	4 5.7	1 1.4	36 51.4	-	2 2.9	
4. 羽津	104 100.0	-	7 6.7	37 35.6	5 4.8	1 1.0	53 51.0	1 1.0	4 3.8	
5. 常磐	165 100.0	3 1.8	8 4.8	73 44.2	3 1.8	1 0.6	71 43.0	6 3.6	9 5.5	
6. 日永	92 100.0	1 1.1	5 5.4	37 40.2	2 2.2	1 1.1	42 45.7	4 4.3	6 6.5	
7. 四郷	116 100.0	1 0.9	10 8.6	54 46.6	3 2.6	1 0.9	45 38.8	2 1.7	4 3.4	
8. 内部	103 100.0	-	6 5.8	47 45.6	4 3.9	-	44 42.7	2 1.9	5 4.9	
9. 塩浜	33 100.0	-	1 3.0	14 42.4	3 9.1	-	13 39.4	2 6.1	2 6.1	
10. 小山田	34 100.0	1 2.9	2 5.9	10 29.4	-	1 2.9	19 55.9	1 2.9	-	
11. 川島	77 100.0	-	1 1.3	37 48.1	2 2.6	-	35 45.5	2 2.6	2 2.6	
12. 神前	44 100.0	-	5 11.4	10 22.7	4 9.1	-	23 52.3	2 4.5	3 6.8	
13. 桜	92 100.0	-	1 1.1	41 44.6	5 5.4	1 1.1	42 45.7	2 2.2	3 3.3	
14. 三重	128 100.0	3 2.3	5 3.9	45 35.2	7 5.5	2 1.6	64 50.0	2 1.6	5 3.9	
15. 県	45 100.0	1 2.2	1 2.2	24 53.3	4 8.9	1 2.2	13 28.9	1 2.2	2 4.4	
16. 八郷	86 100.0	-	7 8.1	33 38.4	6 7.0	3 3.5	34 39.5	3 3.5	4 4.7	
17. 下野	52 100.0	-	-	21 40.4	4 7.7	-	25 48.1	2 3.8	1 1.9	
18. 大矢知	90 100.0	-	4 4.4	46 51.1	3 3.3	2 2.2	33 36.7	2 2.2	7 7.8	
19. 河原田	26 100.0	-	1 3.8	9 34.6	2 7.7	-	12 46.2	2 7.7	1 3.8	
20. 水沢	15 100.0	-	-	4 26.7	1 6.7	-	10 66.7	-	-	
21. 保久	38 100.0	-	-	15 39.5	2 5.3	-	19 50.0	2 5.3	3 7.9	
22. 海蔵	76 100.0	-	2 2.6	37 48.7	3 3.9	-	32 42.1	2 2.6	3 3.9	
23. 橋北	43 100.0	1 2.3	2 4.7	14 32.6	2 4.7	-	21 48.8	3 7.0	-	
24. 楠	51 100.0	-	2 3.9	19 37.3	3 5.9	1 2.0	24 47.1	2 3.9	1 2.0	

問1 (39) 聞かれた市政推進 【満足度】 【期待】 上段:度数 下段:%

	全 体	て非 い常 るに 満足 し	満足 して いる	ふ つ う	不 満 で ある	あ 非 常 に 不 満 で	わ か ら な い	無 回 答	特 に 期 待 す る	
全体	1792 100.0	29 1.6	285 15.9	1002 55.9	116 6.5	42 2.3	279 15.6	39 2.2	109 6.1	
性別										
1. 男	797 100.0	11 1.4	128 16.1	431 54.1	73 9.2	24 3.0	115 14.4	15 1.9	54 6.8	
2. 女	980 100.0	18 1.8	153 15.6	565 57.7	41 4.2	18 1.8	164 16.7	21 2.1	55 5.6	
3. その他	1 100.0	-	1 100.0	-	-	-	-	-	-	
年齢										
1. 20歳未満	21 100.0	-	5 23.8	9 42.9	-	-	7 33.3	-	2 9.5	
2. 20歳代	117 100.0	4 3.4	22 18.8	51 43.6	3 2.6	4 3.4	33 28.2	-	5 4.3	
3. 30歳代	195 100.0	4 2.1	28 14.4	121 62.1	8 4.1	4 2.1	29 14.9	1 0.5	14 7.2	
4. 40歳代	287 100.0	3 1.0	42 14.6	170 59.2	21 7.3	10 3.5	41 14.3	-	17 5.9	
5. 50歳代	311 100.0	5 1.6	50 16.1	170 54.7	20 6.4	9 2.9	49 15.8	8 2.6	30 9.6	
6. 60歳代	320 100.0	5 1.6	41 12.8	188 58.8	26 8.1	7 2.2	46 14.4	7 2.2	19 5.9	
7. 70歳以上	529 100.0	8 1.5	95 18.0	287 54.3	36 6.8	8 1.5	74 14.0	21 4.0	22 4.2	
居住年数										
1. 2年未満	55 100.0	4 7.3	7 12.7	23 41.8	-	4 7.3	17 30.9	-	6 10.9	
2. 2年以上5年未満	64 100.0	2 3.1	14 21.9	31 48.4	1 1.6	-	16 25.0	-	-	
3. 5年以上10年未満	88 100.0	1 1.1	13 14.8	54 61.4	8 9.1	2 2.3	9 10.2	1 1.1	4 4.5	
4. 10年以上20年未満	206 100.0	3 1.5	29 14.1	120 58.3	14 6.8	7 3.4	31 15.0	2 1.0	11 5.3	
5. 20年以上	1355 100.0	18 1.3	219 16.2	763 56.3	91 6.7	29 2.1	202 14.9	33 2.4	87 6.4	
同居家族										
中学生以下	1. いる	427 100.0	4 0.9	69 16.2	261 61.1	23 5.4	8 1.9	60 14.1	2 0.5	29 6.8
	2. いない	1349 100.0	25 1.9	214 15.9	733 54.3	91 6.7	34 2.5	218 16.2	34 2.5	79 5.9
65歳以上	1. いる	976 100.0	16 1.6	156 16.0	552 56.6	67 6.9	21 2.2	136 13.9	28 2.9	52 5.3
	2. いない	800 100.0	13 1.6	128 16.0	443 55.4	47 5.9	21 2.6	140 17.5	8 1.0	56 7.0
地区										
1. 中部	137 100.0	1 0.7	22 16.1	72 52.6	16 11.7	4 2.9	21 15.3	1 0.7	8 5.8	
2. 富洲原	59 100.0	-	3 5.1	38 64.4	2 3.4	2 3.4	13 22.0	1 1.7	3 5.1	
3. 富田	70 100.0	-	17 24.3	32 45.7	7 10.0	1 1.4	12 17.1	1 1.4	6 8.6	
4. 羽津	104 100.0	1 1.0	13 12.5	57 54.8	12 11.5	2 1.9	17 16.3	2 1.9	8 7.7	
5. 常磐	165 100.0	3 1.8	29 17.6	90 54.5	8 4.8	7 4.2	23 13.9	5 3.0	11 6.7	
6. 日永	92 100.0	1 1.1	22 23.9	44 47.8	4 4.3	1 1.1	16 17.4	4 4.3	5 5.4	
7. 四郷	116 100.0	4 3.4	15 12.9	65 56.0	7 6.0	6 5.2	17 14.7	2 1.7	11 9.5	
8. 内部	103 100.0	2 1.9	19 18.4	61 59.2	3 2.9	-	18 17.5	-	5 4.9	
9. 塩浜	33 100.0	-	6 18.2	19 57.6	2 6.1	-	6 18.2	-	3 9.1	
10. 小山田	34 100.0	1 2.9	7 20.6	14 41.2	3 8.8	2 5.9	6 17.6	1 2.9	1 2.9	
11. 川島	77 100.0	-	9 11.7	57 74.0	2 2.6	-	7 9.1	2 2.6	5 6.5	
12. 神前	44 100.0	1 2.3	8 18.2	24 54.5	1 2.3	-	10 22.7	-	2 4.5	
13. 桜	92 100.0	1 1.1	11 12.0	56 60.9	5 5.4	7 7.6	10 10.9	2 2.2	5 5.4	
14. 三重	128 100.0	3 2.3	24 18.8	67 52.3	9 7.0	1 0.8	23 18.0	1 0.8	4 3.1	
15. 県	45 100.0	1 2.2	7 15.6	29 64.4	3 6.7	-	5 11.1	-	2 4.4	
16. 八郷	86 100.0	5 5.8	11 12.8	53 61.6	7 8.1	2 2.3	5 5.8	3 3.5	1 1.2	
17. 下野	52 100.0	1 1.9	13 25.0	25 48.1	2 3.8	-	9 17.3	2 3.8	1 1.9	
18. 大矢知	90 100.0	3 3.3	14 15.6	51 56.7	9 10.0	-	13 14.4	-	11 12.2	
19. 河原田	26 100.0	-	4 15.4	16 61.5	3 11.5	-	3 11.5	-	2 7.7	
20. 水沢	15 100.0	-	2 13.3	10 66.7	-	-	3 20.0	-	2 13.3	
21. 保久	38 100.0	-	1 2.6	23 60.5	1 2.6	-	11 28.9	2 5.3	3 7.9	
22. 海蔵	76 100.0	-	10 13.2	46 60.5	3 3.9	2 2.6	13 17.1	2 2.6	5 6.6	
23. 橋北	43 100.0	1 2.3	4 9.3	22 51.2	4 9.3	2 4.7	7 16.3	3 7.0	4 9.3	
24. 楠	51 100.0	-	10 19.6	26 51.0	1 2.0	1 2.0	11 21.6	2 3.9	1 2.0	

問1 (40) 健全な財政の維持 【満足度】 【期待】 上段:度数 下段:%

	全 体	て非 い常 るに 満足 し	満 足 し て い る	ふ つ う	不 満 で あ る	あ 非 常 に 不 満 で	わ か ら な い	無 回 答	特 に 期 待 す る	
全体	1792 100.0	14 0.8	119 6.6	773 43.1	170 9.5	66 3.7	602 33.6	48 2.7	183 10.2	
性別										
1. 男	797 100.0	7 0.9	67 8.4	347 43.5	95 11.9	38 4.8	223 28.0	20 2.5	93 11.7	
2. 女	980 100.0	7 0.7	51 5.2	417 42.6	74 7.6	28 2.9	378 38.6	25 2.6	90 9.2	
3. その他	1 100.0	-	-	1 100.0	-	-	-	-	-	
年齢										
1. 20歳未満	21 100.0	-	1 4.8	8 38.1	-	-	12 57.1	-	3 14.3	
2. 20歳代	117 100.0	2 1.7	3 2.6	41 35.0	5 4.3	6 5.1	60 51.3	-	16 13.7	
3. 30歳代	195 100.0	5 2.6	16 8.2	85 43.6	17 8.7	2 1.0	68 34.9	2 1.0	23 11.8	
4. 40歳代	287 100.0	1 0.3	10 3.5	149 51.9	25 8.7	16 5.6	86 30.0	-	30 10.5	
5. 50歳代	311 100.0	2 0.6	24 7.7	137 44.1	34 10.9	19 6.1	88 28.3	7 2.3	44 14.1	
6. 60歳代	320 100.0	2 0.6	18 5.6	147 45.9	33 10.3	10 3.1	101 31.6	9 2.8	32 10.0	
7. 70歳以上	529 100.0	2 0.4	45 8.5	200 37.8	55 10.4	13 2.5	186 35.2	28 5.3	35 6.6	
居住年数										
1. 2年未満	55 100.0	2 3.6	5 9.1	17 30.9	1 1.8	3 5.5	27 49.1	-	4 7.3	
2. 2年以上5年未満	64 100.0	2 3.1	8 12.5	29 45.3	3 4.7	1 1.6	21 32.8	-	5 7.8	
3. 5年以上10年未満	88 100.0	-	2 2.3	51 58.0	7 8.0	2 2.3	25 28.4	1 1.1	8 9.1	
4. 10年以上20年未満	206 100.0	2 1.0	13 6.3	97 47.1	12 5.8	9 4.4	71 34.5	2 1.0	17 8.3	
5. 20年以上	1355 100.0	8 0.6	89 6.6	569 42.0	144 10.6	50 3.7	453 33.4	42 3.1	148 10.9	
同居家族										
中学生以下	1. いる	427 100.0	3 0.7	31 7.3	208 48.7	37 8.7	15 3.5	129 30.2	4 0.9	45 10.5
	2. いない	1349 100.0	11 0.8	86 6.4	557 41.3	132 9.8	51 3.8	470 34.8	42 3.1	136 10.1
65歳以上	1. いる	976 100.0	6 0.6	68 7.0	411 42.1	98 10.0	33 3.4	323 33.1	37 3.8	85 8.7
	2. いない	800 100.0	8 1.0	50 6.3	355 44.4	71 8.9	33 4.1	274 34.3	9 1.1	97 12.1
地区										
1. 中部	137 100.0	1 0.7	6 4.4	57 41.6	21 15.3	4 2.9	45 32.8	3 2.2	11 8.0	
2. 富洲原	59 100.0	-	-	27 45.8	2 3.4	1 1.7	27 45.8	2 3.4	5 8.5	
3. 富田	70 100.0	-	4 5.7	29 41.4	7 10.0	2 2.9	27 38.6	1 1.4	9 12.9	
4. 羽津	104 100.0	-	4 3.8	40 38.5	17 16.3	5 4.8	37 35.6	1 1.0	17 16.3	
5. 常磐	165 100.0	3 1.8	13 7.9	74 44.8	14 8.5	5 3.0	53 32.1	3 1.8	13 7.9	
6. 日永	92 100.0	-	10 10.9	35 38.0	7 7.6	3 3.3	31 33.7	6 6.5	13 14.1	
7. 四郷	116 100.0	-	8 6.9	55 47.4	12 10.3	9 7.8	31 26.7	1 0.9	16 13.8	
8. 内部	103 100.0	-	11 10.7	47 45.6	6 5.8	2 1.9	37 35.9	-	11 10.7	
9. 塩浜	33 100.0	-	1 3.0	14 42.4	4 12.1	-	13 39.4	1 3.0	4 12.1	
10. 小山田	34 100.0	1 2.9	3 8.8	14 41.2	1 2.9	2 5.9	12 35.3	1 2.9	-	
11. 川島	77 100.0	2 2.6	2 2.6	38 49.4	9 11.7	1 1.3	22 28.6	3 3.9	9 11.7	
12. 神前	44 100.0	1 2.3	4 9.1	15 34.1	3 6.8	2 4.5	18 40.9	1 2.3	2 4.5	
13. 桜	92 100.0	-	5 5.4	44 47.8	12 13.0	6 6.5	23 25.0	2 2.2	10 10.9	
14. 三重	128 100.0	3 2.3	10 7.8	50 39.1	9 7.0	5 3.9	48 37.5	3 2.3	9 7.0	
15. 県	45 100.0	1 2.2	4 8.9	15 33.3	8 17.8	3 6.7	13 28.9	1 2.2	5 11.1	
16. 八郷	86 100.0	-	7 8.1	37 43.0	10 11.6	4 4.7	24 27.9	4 4.7	7 8.1	
17. 下野	52 100.0	-	8 15.4	25 48.1	4 7.7	1 1.9	12 23.1	2 3.8	3 5.8	
18. 大矢知	90 100.0	1 1.1	6 6.7	45 50.0	6 6.7	2 2.2	30 33.3	-	11 12.2	
19. 河原田	26 100.0	-	1 3.8	8 30.8	3 11.5	1 3.8	12 46.2	1 3.8	2 7.7	
20. 水沢	15 100.0	-	2 13.3	4 26.7	-	1 6.7	8 53.3	-	2 13.3	
21. 保久	38 100.0	-	-	14 36.8	4 10.5	-	18 47.4	2 5.3	6 15.8	
22. 海蔵	76 100.0	-	2 2.6	41 53.9	6 7.9	3 3.9	22 28.9	2 2.6	11 14.5	
23. 橋北	43 100.0	1 2.3	2 4.7	18 41.9	4 9.3	1 2.3	14 32.6	3 7.0	3 7.0	
24. 楠	51 100.0	-	5 9.8	20 39.2	-	1 2.0	23 45.1	2 3.9	4 7.8	

問2. 市は、さまざまな機会を通じて、市民の皆さんの意見をお聴きしていますが、市政に反映していると思いますか。 上段:度数 下段:%

	全 体	反 映 し て い る	あ る 程 度 反 映 し て い る	ど ち ら と も い え な い	い あ り 反 映 し て い な い	な ま っ た く 反 映 し て い ない	わ か ら な い	無 回 答	
全体	1792 100.0	41 2.3	384 21.4	474 26.5	333 18.6	60 3.3	438 24.4	62 3.5	
性別									
1. 男	797 100.0	23 2.9	172 21.6	207 26.0	154 19.3	37 4.6	166 20.8	38 4.8	
2. 女	980 100.0	18 1.8	211 21.5	264 26.9	175 17.9	22 2.2	267 27.2	23 2.3	
3. その他	1 100.0	-	-	-	-	-	1 100.0	-	
年齢									
1. 20歳未満	21 100.0	1 4.8	4 19.0	4 19.0	3 14.3	-	7 33.3	2 9.5	
2. 20歳代	117 100.0	2 1.7	17 14.5	25 21.4	19 16.2	4 3.4	45 38.5	5 4.3	
3. 30歳代	195 100.0	3 1.5	33 16.9	45 23.1	41 21.0	6 3.1	62 31.8	5 2.6	
4. 40歳代	287 100.0	2 0.7	63 22.0	73 25.4	51 17.8	16 5.6	78 27.2	4 1.4	
5. 50歳代	311 100.0	6 1.9	62 19.9	86 27.7	69 22.2	11 3.5	70 22.5	7 2.3	
6. 60歳代	320 100.0	7 2.2	70 21.9	100 31.3	50 15.6	8 2.5	74 23.1	11 3.4	
7. 70歳以上	529 100.0	20 3.8	134 25.3	137 25.9	97 18.3	15 2.8	99 18.7	27 5.1	
居住年数									
1. 2年未満	55 100.0	1 1.8	8 14.5	14 25.5	7 12.7	3 5.5	17 30.9	5 9.1	
2. 2年以上5年未満	64 100.0	3 4.7	14 21.9	9 14.1	13 20.3	-	23 35.9	2 3.1	
3. 5年以上10年未満	88 100.0	-	15 17.0	24 27.3	18 20.5	4 4.5	21 23.9	6 6.8	
4. 10年以上20年未満	206 100.0	5 2.4	44 21.4	51 24.8	39 18.9	6 2.9	55 26.7	6 2.9	
5. 20年以上	1355 100.0	32 2.4	301 22.2	371 27.4	248 18.3	46 3.4	316 23.3	41 3.0	
同居家族									
中学生以下	1. いる	427 100.0	6 1.4	93 21.8	113 26.5	74 17.3	15 3.5	114 26.7	12 2.8
	2. いない	1349 100.0	35 2.6	289 21.4	357 26.5	255 18.9	45 3.3	320 23.7	48 3.6
65歳以上	1. いる	976 100.0	26 2.7	226 23.2	273 28.0	176 18.0	35 3.6	205 21.0	35 3.6
	2. いない	800 100.0	15 1.9	157 19.6	197 24.6	153 19.1	25 3.1	228 28.5	25 3.1
地区									
1. 中部	137 100.0	4 2.9	20 14.6	36 26.3	31 22.6	6 4.4	37 27.0	3 2.2	
2. 富洲原	59 100.0	-	10 16.9	19 32.2	13 22.0	1 1.7	16 27.1	-	
3. 富田	70 100.0	1 1.4	12 17.1	22 31.4	15 21.4	5 7.1	12 17.1	3 4.3	
4. 羽津	104 100.0	-	19 18.3	37 35.6	14 13.5	3 2.9	30 28.8	1 1.0	
5. 常磐	165 100.0	5 3.0	27 16.4	44 26.7	39 23.6	5 3.0	41 24.8	4 2.4	
6. 日永	92 100.0	2 2.2	20 21.7	23 25.0	17 18.5	-	25 27.2	5 5.4	
7. 四郷	116 100.0	2 1.7	28 24.1	28 24.1	23 19.8	7 6.0	24 20.7	4 3.4	
8. 内部	103 100.0	3 2.9	24 23.3	31 30.1	17 16.5	2 1.9	25 24.3	1 1.0	
9. 塩浜	33 100.0	-	10 30.3	11 33.3	7 21.2	-	4 12.1	1 3.0	
10. 小山田	34 100.0	1 2.9	8 23.5	9 26.5	3 8.8	4 11.8	8 23.5	1 2.9	
11. 川島	77 100.0	1 1.3	20 26.0	20 26.0	8 10.4	-	25 32.5	3 3.9	
12. 神前	44 100.0	1 2.3	11 25.0	11 25.0	8 18.2	2 4.5	10 22.7	1 2.3	
13. 桜	92 100.0	1 1.1	17 18.5	27 29.3	16 17.4	3 3.3	23 25.0	5 5.4	
14. 三重	128 100.0	3 2.3	35 27.3	28 21.9	20 15.6	3 2.3	32 25.0	7 5.5	
15. 県	45 100.0	3 6.7	9 20.0	11 24.4	10 22.2	-	12 26.7	-	
16. 八郷	86 100.0	6 7.0	20 23.3	20 23.3	18 20.9	5 5.8	12 14.0	5 5.8	
17. 下野	52 100.0	1 1.9	17 32.7	9 17.3	13 25.0	-	8 15.4	4 7.7	
18. 大矢知	90 100.0	1 1.1	23 25.6	23 25.6	15 16.7	4 4.4	21 23.3	3 3.3	
19. 河原田	26 100.0	-	3 11.5	11 42.3	2 7.7	-	9 34.6	1 3.8	
20. 水沢	15 100.0	1 6.7	4 26.7	4 26.7	1 6.7	1 6.7	4 26.7	-	
21. 保々	38 100.0	-	6 15.8	11 28.9	10 26.3	2 5.3	8 21.1	1 2.6	
22. 海蔵	76 100.0	3 3.9	18 23.7	19 25.0	9 11.8	3 3.9	21 27.6	3 3.9	
23. 橋北	43 100.0	1 2.3	8 18.6	9 20.9	10 23.3	2 4.7	12 27.9	1 2.3	
24. 楠	51 100.0	1 2.0	15 29.4	7 13.7	10 19.6	2 3.9	14 27.5	2 3.9	

問3. 市職員の仕事ぶりや市民への窓口対応など、総合的に見て、あなたの市職員に対する信頼度についてお尋ねします。

上段:度数
下段:%

	全 体	信 頼 で き る	あ る 程 度 信 頼 で き る	ど ち ら と も い え な い	あ ま り 信 頼 で き な い	い ま っ た く 信 頼 で き な い	無 回 答	
全体	1792 100.0	288 16.1	797 44.5	456 25.4	191 10.7	36 2.0	24 1.3	
性別								
1. 男	797 100.0	120 15.1	345 43.3	205 25.7	94 11.8	20 2.5	13 1.6	
2. 女	980 100.0	166 16.9	446 45.5	250 25.5	93 9.5	15 1.5	10 1.0	
3. その他	1 100.0	-	1 100.0	-	-	-	-	
年齢								
1. 20歳未満	21 100.0	4 19.0	4 19.0	12 57.1	1 4.8	-	-	
2. 20歳代	117 100.0	13 11.1	52 44.4	34 29.1	14 12.0	3 2.6	1 0.9	
3. 30歳代	195 100.0	21 10.8	88 45.1	57 29.2	21 10.8	6 3.1	2 1.0	
4. 40歳代	287 100.0	27 9.4	136 47.4	80 27.9	37 12.9	6 2.1	1 0.3	
5. 50歳代	311 100.0	33 10.6	154 49.5	80 25.7	35 11.3	8 2.6	1 0.3	
6. 60歳代	320 100.0	51 15.9	132 41.3	91 28.4	37 11.6	6 1.9	3 0.9	
7. 70歳以上	529 100.0	138 26.1	226 42.7	100 18.9	43 8.1	7 1.3	15 2.8	
居住年数								
1. 2年未満	55 100.0	9 16.4	21 38.2	14 25.5	8 14.5	1 1.8	2 3.6	
2. 2年以上5年未満	64 100.0	13 20.3	32 50.0	12 18.8	5 7.8	1 1.6	1 1.6	
3. 5年以上10年未満	88 100.0	9 10.2	37 42.0	24 27.3	13 14.8	3 3.4	2 2.3	
4. 10年以上20年未満	206 100.0	27 13.1	91 44.2	61 29.6	21 10.2	5 2.4	1 0.5	
5. 20年以上	1355 100.0	227 16.8	606 44.7	339 25.0	140 10.3	26 1.9	17 1.3	
同居家族								
中学生以下	1. いる	427 100.0	56 13.1	199 46.6	112 26.2	51 11.9	9 2.1	-
	2. いない	1349 100.0	229 17.0	592 43.9	342 25.4	137 10.2	26 1.9	23 1.7
65歳以上	1. いる	976 100.0	194 19.9	419 42.9	232 23.8	95 9.7	18 1.8	18 1.8
	2. いない	800 100.0	92 11.5	371 46.4	222 27.8	93 11.6	17 2.1	5 0.6
地区								
1. 中部	137 100.0	21 15.3	59 43.1	34 24.8	18 13.1	4 2.9	1 0.7	
2. 富洲原	59 100.0	9 15.3	22 37.3	18 30.5	6 10.2	3 5.1	1 1.7	
3. 富田	70 100.0	11 15.7	29 41.4	18 25.7	8 11.4	3 4.3	1 1.4	
4. 羽津	104 100.0	11 10.6	44 42.3	39 37.5	7 6.7	2 1.9	1 1.0	
5. 常磐	165 100.0	32 19.4	77 46.7	37 22.4	15 9.1	4 2.4	-	
6. 日永	92 100.0	11 12.0	42 45.7	27 29.3	9 9.8	2 2.2	1 1.1	
7. 四郷	116 100.0	20 17.2	43 37.1	33 28.4	15 12.9	3 2.6	2 1.7	
8. 内部	103 100.0	19 18.4	52 50.5	23 22.3	6 5.8	3 2.9	-	
9. 塩浜	33 100.0	6 18.2	16 48.5	9 27.3	2 6.1	-	-	
10. 小山田	34 100.0	4 11.8	20 58.8	5 14.7	4 11.8	1 2.9	-	
11. 川島	77 100.0	10 13.0	34 44.2	24 31.2	8 10.4	-	1 1.3	
12. 神前	44 100.0	4 9.1	22 50.0	13 29.5	5 11.4	-	-	
13. 桜	92 100.0	10 10.9	47 51.1	24 26.1	7 7.6	2 2.2	2 2.2	
14. 三重	128 100.0	30 23.4	57 44.5	27 21.1	11 8.6	1 0.8	2 1.6	
15. 県	45 100.0	7 15.6	21 46.7	9 20.0	7 15.6	-	1 2.2	
16. 八郷	86 100.0	16 18.6	34 39.5	18 20.9	15 17.4	2 2.3	1 1.2	
17. 下野	52 100.0	11 21.2	26 50.0	13 25.0	2 3.8	-	-	
18. 大矢知	90 100.0	13 14.4	39 43.3	23 25.6	12 13.3	2 2.2	1 1.1	
19. 河原田	26 100.0	4 15.4	10 38.5	9 34.6	2 7.7	-	1 3.8	
20. 水沢	15 100.0	3 20.0	6 40.0	4 26.7	1 6.7	-	1 6.7	
21. 保々	38 100.0	3 7.9	15 39.5	10 26.3	5 13.2	3 7.9	2 5.3	
22. 海蔵	76 100.0	12 15.8	34 44.7	17 22.4	12 15.8	1 1.3	-	
23. 橋北	43 100.0	10 23.3	19 44.2	9 20.9	4 9.3	-	1 2.3	
24. 楠	51 100.0	10 19.6	22 43.1	11 21.6	7 13.7	-	1 2.0	

問4. 四日市市に住んでいることについての総合的な満足度をお尋ねします。

上段:度数
下段:%

	全 体	非 常 に 満 足 し て い る	満 足 し て い る	ふ つ う	不 満 で あ る	非 常 に 不 満 で あ る	わ か ら な い	無 回 答	
全体	1792 100.0	75 4.2	680 37.9	791 44.1	162 9.0	37 2.1	26 1.5	21 1.2	
性別									
1. 男	797 100.0	39 4.9	300 37.6	343 43.0	69 8.7	22 2.8	9 1.1	15 1.9	
2. 女	980 100.0	36 3.7	375 38.3	442 45.1	92 9.4	14 1.4	16 1.6	5 0.5	
3. その他	1 100.0	-	-	1 100.0	-	-	-	-	
年齢									
1. 20歳未満	21 100.0	3 14.3	7 33.3	10 47.6	1 4.8	-	-	-	
2. 20歳代	117 100.0	9 7.7	41 35.0	52 44.4	11 9.4	2 1.7	1 0.9	1 0.9	
3. 30歳代	195 100.0	8 4.1	74 37.9	81 41.5	25 12.8	2 1.0	3 1.5	2 1.0	
4. 40歳代	287 100.0	14 4.9	110 38.3	118 41.1	28 9.8	13 4.5	3 1.0	1 0.3	
5. 50歳代	311 100.0	10 3.2	118 37.9	132 42.4	36 11.6	10 3.2	4 1.3	1 0.3	
6. 60歳代	320 100.0	5 1.6	114 35.6	164 51.2	26 8.1	3 0.9	7 2.2	1 0.3	
7. 70歳以上	529 100.0	26 4.9	213 40.3	227 42.9	34 6.4	7 1.3	8 1.5	14 2.6	
居住年数									
1. 2年未満	55 100.0	4 7.3	22 40.0	17 30.9	6 10.9	2 3.6	2 3.6	2 3.6	
2. 2年以上5年未満	64 100.0	4 6.3	23 35.9	26 40.6	8 12.5	-	2 3.1	1 1.6	
3. 5年以上10年未満	88 100.0	3 3.4	32 36.4	31 35.2	14 15.9	6 6.8	-	2 2.3	
4. 10年以上20年未満	206 100.0	10 4.9	68 33.0	95 46.1	28 13.6	3 1.5	1 0.5	1 0.5	
5. 20年以上	1355 100.0	53 3.9	529 39.0	610 45.0	103 7.6	25 1.8	21 1.5	14 1.0	
同居家族									
中学生以下	1. いる	427 100.0	19 4.4	161 37.7	179 41.9	49 11.5	11 2.6	6 1.4	2 0.5
	2. いない	1349 100.0	56 4.2	515 38.2	602 44.6	112 8.3	26 1.9	20 1.5	18 1.3
65歳以上	1. いる	976 100.0	37 3.8	375 38.4	453 46.4	65 6.7	15 1.5	16 1.6	15 1.5
	2. いない	800 100.0	38 4.8	300 37.5	329 41.1	96 12.0	22 2.8	10 1.3	5 0.6
地区									
1. 中部	137 100.0	10 7.3	55 40.1	48 35.0	19 13.9	3 2.2	-	2 1.5	
2. 富洲原	59 100.0	2 3.4	24 40.7	24 40.7	7 11.9	1 1.7	1 1.7	-	
3. 富田	70 100.0	-	24 34.3	35 50.0	7 10.0	2 2.9	1 1.4	1 1.4	
4. 羽津	104 100.0	6 5.8	40 38.5	46 44.2	7 6.7	2 1.9	2 1.9	1 1.0	
5. 常磐	165 100.0	11 6.7	66 40.0	64 38.8	17 10.3	4 2.4	2 1.2	1 0.6	
6. 日永	92 100.0	5 5.4	40 43.5	29 31.5	12 13.0	2 2.2	4 4.3	-	
7. 四郷	116 100.0	6 5.2	35 30.2	56 48.3	8 6.9	5 4.3	4 3.4	2 1.7	
8. 内部	103 100.0	5 4.9	45 43.7	44 42.7	6 5.8	-	3 2.9	-	
9. 塩浜	33 100.0	-	12 36.4	15 45.5	4 12.1	-	1 3.0	1 3.0	
10. 小山田	34 100.0	2 5.9	12 35.3	13 38.2	4 11.8	3 8.8	-	-	
11. 川島	77 100.0	3 3.9	34 44.2	33 42.9	6 7.8	-	-	1 1.3	
12. 神前	44 100.0	2 4.5	16 36.4	20 45.5	2 4.5	2 4.5	2 4.5	-	
13. 桜	92 100.0	1 1.1	35 38.0	43 46.7	10 10.9	1 1.1	1 1.1	1 1.1	
14. 三重	128 100.0	7 5.5	46 35.9	65 50.8	7 5.5	1 0.8	-	2 1.6	
15. 県	45 100.0	2 4.4	14 31.1	23 51.1	3 6.7	1 2.2	2 4.4	-	
16. 八郷	86 100.0	5 5.8	23 26.7	46 53.5	8 9.3	3 3.5	-	1 1.2	
17. 下野	52 100.0	-	30 57.7	18 34.6	3 5.8	1 1.9	-	-	
18. 大矢知	90 100.0	3 3.3	38 42.2	42 46.7	5 5.6	1 1.1	-	1 1.1	
19. 河原田	26 100.0	-	5 19.2	19 73.1	-	3 3.8	-	3 3.8	
20. 水沢	15 100.0	-	7 46.7	6 40.0	1 6.7	-	-	1 6.7	
21. 保々	38 100.0	-	6 15.8	19 50.0	9 23.7	2 5.3	-	2 5.3	
22. 海蔵	76 100.0	3 3.9	35 46.1	30 39.5	8 10.5	-	-	-	
23. 橋北	43 100.0	-	20 46.5	20 46.5	1 2.3	-	2 4.7	-	
24. 楠	51 100.0	2 3.9	13 25.5	25 49.0	7 13.7	2 3.9	1 2.0	1 2.0	

上段:度数
下段:%

問6. 市が開催するイベントや市の施策などの行政情報をどのように入手していますか。

	全体	広報よっかいち	民地区センター(地区市)	市役所の窓口	テレビ、ラジオ	新聞	地域情報誌	インターネット	SNS(フェイスブック、ツイッターなど)	友人・知人から	その他	無回答	
全体	1792 100.0	1566 87.4	583 32.5	50 2.8	214 11.9	512 28.6	346 19.3	207 11.6	85 4.7	308 17.2	70 3.9	40 2.2	
性別													
1. 男	797 100.0	670 84.1	229 28.7	26 3.3	90 11.3	223 28.0	117 14.7	108 13.6	29 3.6	98 12.3	40 5.0	28 3.5	
2. 女	980 100.0	884 90.2	351 35.8	24 2.4	120 12.2	283 28.9	224 22.9	96 9.8	55 5.6	207 21.1	30 3.1	10 1.0	
3. その他	1 100.0	1 100.0	-	-	-	-	1 100.0	-	-	-	-	-	
年齢													
1. 20歳未満	21 100.0	8 38.1	3 14.3	-	2 9.5	1 4.8	4 19.0	2 9.5	6 28.6	6 28.6	1 4.8	1 4.8	
2. 20歳代	117 100.0	70 59.8	8 6.8	8 6.8	9 7.7	11 9.4	20 17.1	32 27.4	25 21.4	27 23.1	12 10.3	3 2.6	
3. 30歳代	195 100.0	165 84.6	36 18.5	4 2.1	7 3.6	17 8.7	43 22.1	31 15.9	16 8.2	46 23.6	11 5.6	3 1.5	
4. 40歳代	287 100.0	250 87.1	79 27.5	6 2.1	22 7.7	60 20.9	68 23.7	39 13.6	16 5.6	43 15.0	17 5.9	4 1.4	
5. 50歳代	311 100.0	288 92.6	75 24.1	6 1.9	34 10.9	77 24.8	63 20.3	50 16.1	14 4.5	48 15.4	13 4.2	5 1.6	
6. 60歳代	320 100.0	298 93.1	133 41.6	11 3.4	46 14.4	120 37.5	65 20.3	28 8.8	5 1.6	32 10.0	4 1.3	6 1.9	
7. 70歳以上	529 100.0	477 90.2	247 46.7	15 2.8	91 17.2	222 42.0	81 15.3	23 4.3	2 0.4	105 19.8	12 2.3	17 3.2	
居住年数													
1. 2年未満	55 100.0	38 69.1	5 9.1	1 1.8	2 3.6	6 10.9	6 10.9	11 20.0	6 10.9	11 20.0	7 12.7	3 5.5	
2. 2年以上5年未満	64 100.0	51 79.7	12 18.8	-	3 4.7	4 6.3	11 17.2	13 20.3	4 6.3	15 23.4	4 6.3	2 3.1	
3. 5年以上10年未満	88 100.0	78 88.6	18 20.5	-	3 3.4	7 8.0	16 18.2	16 18.2	7 8.0	9 10.2	5 5.7	2 2.3	
4. 10年以上20年未満	206 100.0	169 82.0	43 20.9	4 1.9	20 9.7	39 18.9	42 20.4	30 14.6	16 7.8	38 18.4	12 5.8	3 1.5	
5. 20年以上	1355 100.0	1211 89.4	497 36.7	45 3.3	181 13.4	448 33.1	268 19.8	132 9.7	51 3.8	230 17.0	41 3.0	29 2.1	
同居家族													
中学生以下	1. いる	427 100.0	385 90.2	132 30.9	10 2.3	34 8.0	78 18.3	102 23.9	64 15.0	24 5.6	79 18.5	22 5.2	3 0.7
	2. いない	1349 100.0	1168 86.6	445 33.0	40 3.0	176 13.0	428 31.7	240 17.8	140 10.4	60 4.4	227 16.8	48 3.6	35 2.6
65歳以上	1. いる	976 100.0	875 89.7	405 41.5	27 2.8	151 15.5	361 37.0	180 18.4	68 7.0	23 24	165 16.9	26 2.7	23 2.4
	2. いない	800 100.0	679 84.9	174 21.8	22 2.8	60 7.5	146 18.3	163 20.4	136 17.0	61 7.6	141 17.6	44 5.5	15 1.9
地区													
1. 中部	137 100.0	115 83.9	26 19.0	5 3.6	18 13.1	33 24.1	34 24.8	10 7.3	5 3.6	19 13.9	11 8.0	6 4.4	
2. 富洲原	59 100.0	50 84.7	25 42.4	1 1.7	7 11.9	13 22.0	8 13.6	3 5.1	1 1.7	11 18.6	3 5.1	-	
3. 富田	70 100.0	60 85.7	24 34.3	-	4 5.7	21 30.0	6 8.6	7 10.0	1 1.4	12 17.1	3 4.3	2 2.9	
4. 羽津	104 100.0	90 86.5	38 36.5	-	10 9.6	26 25.0	28 26.9	11 10.6	6 5.8	18 17.3	6 5.8	2 1.9	
5. 常磐	165 100.0	152 92.1	39 23.6	2 1.2	16 9.7	38 23.0	38 23.0	18 10.9	6 3.6	32 19.4	8 4.8	2 1.2	
6. 日永	92 100.0	82 89.1	28 30.4	2 2.2	12 13.0	29 31.5	19 20.7	14 15.2	7 7.6	17 18.5	-	-	
7. 四郷	116 100.0	99 85.3	41 35.3	4 3.4	20 17.2	32 27.6	22 19.0	15 12.9	8 6.9	28 24.1	4 3.4	2 1.7	
8. 内部	103 100.0	92 89.3	33 32.0	7 6.8	12 11.7	30 29.1	27 26.2	15 14.6	7 6.8	16 15.5	4 3.9	2 1.9	
9. 塩浜	33 100.0	26 78.8	15 45.5	-	3 9.1	10 30.3	5 15.2	5 15.2	2 6.1	14 42.4	2 6.1	-	
10. 小山田	34 100.0	25 73.5	17 50.0	3 8.8	4 11.8	11 32.4	1 2.9	2 5.9	-	3 8.8	3 8.8	-	
11. 川島	77 100.0	71 92.2	22 28.6	-	7 9.1	26 33.8	18 23.4	9 11.7	2 2.6	11 14.3	3 3.9	1 1.3	
12. 神前	44 100.0	40 90.9	15 34.1	-	5 11.4	19 43.2	6 13.6	5 11.4	5 11.4	13 29.5	-	-	
13. 桜	92 100.0	81 88.0	33 35.9	1 1.1	12 13.0	28 30.4	17 18.5	7 7.6	3 3.3	16 17.4	2 2.2	1 1.1	
14. 三重	128 100.0	113 88.3	29 22.7	3 2.3	19 14.8	44 34.4	26 20.3	22 17.2	6 4.7	24 18.8	3 2.3	3 2.3	
15. 県	45 100.0	40 88.9	22 48.9	2 4.4	6 13.3	14 31.1	11 24.4	2 4.4	2 4.4	5 11.1	-	2 4.4	
16. 八郷	86 100.0	75 87.2	35 40.7	5 5.8	13 15.1	27 31.4	15 17.4	13 15.1	3 3.5	8 9.3	2 2.3	4 4.7	
17. 下野	52 100.0	44 84.6	15 28.8	3 5.8	9 17.3	15 28.8	3 5.8	13 25.0	1 1.9	5 9.6	2 3.8	1 1.9	
18. 大矢知	90 100.0	80 88.9	28 31.1	4 4.4	8 8.9	23 25.6	19 21.1	8 8.9	7 7.8	15 16.7	5 5.6	1 1.1	
19. 河原田	26 100.0	24 92.3	10 38.5	2 7.7	2 7.7	6 23.1	2 7.7	1 3.8	-	3 11.5	1 3.8	1 3.8	
20. 水沢	15 100.0	13 86.7	9 60.0	1 6.7	4 26.7	6 40.0	2 13.3	1 6.7	1 6.7	2 13.3	1 6.7	2 13.3	
21. 保々	38 100.0	31 81.6	14 36.8	-	5 13.2	13 34.2	3 7.9	4 10.5	1 2.6	4 10.5	3 7.9	2 5.3	
22. 海蔵	76 100.0	64 84.2	19 25.0	-	8 10.5	21 27.6	16 21.1	12 15.8	8 10.5	16 21.1	3 3.9	1 1.3	
23. 橋北	43 100.0	38 88.4	21 48.8	1 2.3	3 7.0	13 30.2	10 23.3	4 9.3	2 4.7	4 9.3	-	2 4.7	
24. 桶	51 100.0	49 96.1	20 39.2	4 7.8	3 5.9	10 19.6	7 13.7	4 7.8	-	9 17.6	1 2.0	2 2.0	

問7. 市議会の活動について

上段:度数
下段:%

	全 体	あ る の 議 会 の 議 議 を 開 か し た こ と に 関 し て 議 議 の 進 捗 が あ る こ と を 認 め た こ と が あ る こ と	市 議 会 の 議 議 を 開 か し た こ と に 関 し て 議 議 の 進 捗 が あ る こ と を 認 め た こ と が あ る こ と	市 議 会 の 議 議 を 開 か し た こ と に 関 し て 議 議 の 進 捗 が あ る こ と を 認 め た こ と が あ る こ と	市 議 会 の 議 議 を 開 か し た こ と に 関 し て 議 議 の 進 捗 が あ る こ と を 認 め た こ と が あ る こ と	市 議 会 の 議 議 を 開 か し た こ と に 関 し て 議 議 の 進 捗 が あ る こ と を 認 め た こ と が あ る こ と	市 議 会 の 議 議 を 開 か し た こ と に 関 し て 議 議 の 進 捗 が あ る こ と を 認 め た こ と が あ る こ と	市 議 会 の 議 議 を 開 か し た こ と に 関 し て 議 議 の 進 捗 が あ る こ と を 認 め た こ と が あ る こ と	市 議 会 の 議 議 を 開 か し た こ と に 関 し て 議 議 の 進 捗 が あ る こ と を 認 め た こ と が あ る こ と	無 回 答
全体	1792 100.0	1044 58.3	202 11.3	54 3.0	20 1.1	11 0.6	24 1.3	574 32.0	97 5.4	
性別										
1. 男	797 100.0	439 55.1	95 11.9	34 4.3	12 1.5	8 1.0	13 1.6	285 35.8	39 4.9	
2. 女	980 100.0	595 60.7	107 10.9	20 2.0	8 0.8	3 0.3	10 1.0	286 29.2	56 5.7	
3. その他	1 100.0	-	-	-	-	-	-	1 100.0	-	
年齢										
1. 20歳未満	21 100.0	2 9.5	1 4.8	-	-	-	-	16 76.2	2 9.5	
2. 20歳代	117 100.0	26 22.2	2 1.7	3 2.6	-	-	2 1.7	85 72.6	3 2.6	
3. 30歳代	195 100.0	83 42.6	12 6.2	3 1.5	1 0.5	-	-	98 50.3	8 4.1	
4. 40歳代	287 100.0	173 60.3	22 7.7	7 2.4	-	-	-	97 33.8	7 2.4	
5. 50歳代	311 100.0	186 59.8	39 12.5	8 2.6	10 3.2	10 3.2	1 0.3	100 32.2	10 3.2	
6. 60歳代	320 100.0	216 67.5	48 15.0	9 2.8	4 1.3	1 0.3	6 1.9	78 24.4	12 3.8	
7. 70歳以上	529 100.0	349 66.0	77 14.6	23 4.3	5 0.9	-	14 2.6	98 18.5	54 10.2	
居住年数										
1. 2年未満	55 100.0	25 45.5	2 3.6	1 1.8	1 1.8	1 1.8	-	26 47.3	4 7.3	
2. 2年以上5年未満	64 100.0	29 45.3	3 4.7	-	-	-	1 1.6	30 46.9	3 4.7	
3. 5年以上10年未満	88 100.0	38 43.2	3 3.4	1 1.1	-	-	-	42 47.7	6 6.8	
4. 10年以上20年未満	206 100.0	105 51.0	11 5.3	7 3.4	3 1.5	-	-	84 40.8	10 4.9	
5. 20年以上	1355 100.0	836 61.7	181 13.4	45 3.3	16 1.2	10 0.7	21 1.5	384 28.3	72 5.3	
同居家族										
中学生以下	1. いる	427 100.0	246 57.6	30 7.0	10 2.3	3 0.7	1 0.2	-	155 36.3	15 3.5
	2. いない	1349 100.0	786 58.3	172 12.8	44 3.3	17 1.3	10 0.7	23 30.8	416 60.0	81 6.0
65歳以上	1. いる	976 100.0	618 63.3	131 13.4	38 3.9	9 0.9	4 0.4	16 1.6	241 24.7	66 6.8
	2. いない	800 100.0	415 51.9	70 8.8	16 2.0	11 1.4	7 0.9	7 0.9	329 41.1	30 3.8
地区										
1. 中部	137 100.0	82 59.9	17 12.4	3 2.2	-	-	2 1.5	46 33.6	6 4.4	
2. 富洲原	59 100.0	25 42.4	5 8.5	3 5.1	1 1.7	1 1.7	1 1.7	28 47.5	3 5.1	
3. 富田	70 100.0	39 55.7	6 8.6	1 1.4	1 1.4	1 1.4	2 2.9	26 37.1	3 4.3	
4. 羽津	104 100.0	58 55.8	5 4.8	1 1.0	-	-	-	37 35.6	9 8.7	
5. 常磐	165 100.0	96 58.2	21 12.7	6 3.6	2 1.2	2 1.2	2 1.2	55 33.3	6 3.6	
6. 日永	92 100.0	54 58.7	12 13.0	4 4.3	1 1.1	1 1.1	1 1.1	28 30.4	3 3.3	
7. 四郷	116 100.0	67 57.8	19 16.4	4 3.4	3 2.6	-	3 2.6	32 27.6	6 5.2	
8. 内部	103 100.0	65 63.1	14 13.6	3 2.9	1 1.0	1 1.0	2 1.9	27 26.2	7 6.8	
9. 塩浜	33 100.0	18 54.5	5 15.2	2 6.1	-	-	-	14 42.4	1 3.0	
10. 小山田	34 100.0	17 50.0	4 11.8	-	-	-	-	15 44.1	1 2.9	
11. 川島	77 100.0	48 62.3	6 7.8	3 3.9	4 5.2	2 2.6	3 3.9	23 29.9	3 3.9	
12. 神前	44 100.0	20 45.5	8 18.2	-	-	-	-	18 40.9	2 4.5	
13. 桜	92 100.0	60 65.2	12 13.0	2 2.2	-	-	1 1.1	23 25.0	4 4.3	
14. 三重	128 100.0	79 61.7	6 4.7	4 3.1	3 2.3	1 0.8	3 2.3	37 28.9	7 5.5	
15. 県	45 100.0	27 60.0	5 11.1	-	-	-	-	17 37.8	1 2.2	
16. 八郷	86 100.0	52 60.5	10 11.6	2 2.3	-	-	-	26 30.2	4 4.7	
17. 下野	52 100.0	32 61.5	2 3.8	2 3.8	1 1.9	-	-	17 32.7	3 5.8	
18. 大矢知	90 100.0	57 63.3	12 13.3	2 2.2	1 1.1	-	1 1.1	24 26.7	5 5.6	
19. 河原田	26 100.0	14 53.8	4 15.4	-	-	-	-	11 42.3	1 3.8	
20. 水沢	15 100.0	7 46.7	2 13.3	1 6.7	-	-	-	6 40.0	1 6.7	
21. 保々	38 100.0	16 42.1	4 10.5	2 5.3	1 2.6	2 5.3	-	13 34.2	5 13.2	
22. 海蔵	76 100.0	43 56.6	9 11.8	4 5.3	-	-	1 1.3	23 30.3	5 6.6	
23. 橋北	43 100.0	27 62.8	7 16.3	2 4.7	-	-	2 2.3	10 23.3	5 11.6	
24. 楠	51 100.0	31 60.8	6 11.8	3 5.9	1 2.0	-	-	14 27.5	4 7.8	

問7-1. この1年間で、どのくらい生中継を見たことがありますか。

上段:度数
下段:%

	全 体	よ く 見 て い る	と き ど き 見 て い る	(数 回 見 た こ と が あ る 程 度)	(見 て い な い こ の 1 年 間 で は)	無 回 答	
全体	202 100.0	5 2.5	44 21.8	117 57.9	29 14.4	7 3.5	
性別							
1. 男	95 100.0	4 4.2	22 23.2	56 58.9	12 12.6	1 1.1	
2. 女	107 100.0	1 0.9	22 20.6	61 57.0	17 15.9	6 5.6	
3. その他	-	-	-	-	-	-	
年齢							
1. 20歳未満	1 100.0	-	-	1 100.0	-	-	
2. 20歳代	2 100.0	-	-	1 50.0	-	1 50.0	
3. 30歳代	12 100.0	-	-	9 75.0	3 25.0	-	
4. 40歳代	22 100.0	-	2 9.1	13 59.1	6 27.3	1 4.5	
5. 50歳代	39 100.0	2 5.1	3 7.7	22 56.4	11 28.2	1 2.6	
6. 60歳代	48 100.0	-	12 25.0	30 62.5	4 8.3	2 4.2	
7. 70歳以上	77 100.0	3 3.9	27 35.1	40 51.9	5 6.5	2 2.6	
居住年数							
1. 2年未満	2 100.0	1 50.0	-	1 50.0	-	-	
2. 2年以上5年未満	3 100.0	-	-	3 100.0	-	-	
3. 5年以上10年未満	3 100.0	-	-	2 66.7	-	1 33.3	
4. 10年以上20年未満	11 100.0	-	-	5 45.5	4 36.4	2 18.2	
5. 20年以上	181 100.0	4 2.2	43 23.8	105 58.0	25 13.8	4 2.2	
同居家族							
中学生以下	1. いる	30 100.0	1 3.3	5 16.7	14 46.7	7 23.3	3 10.0
	2. いない	172 100.0	4 2.3	39 22.7	103 59.9	22 12.8	4 2.3
65歳以上	1. いる	131 100.0	4 3.1	36 27.5	70 53.4	15 11.5	6 4.6
	2. いない	70 100.0	1 1.4	7 10.0	47 67.1	14 20.0	1 1.4
地区							
1. 中部	17 100.0	1 5.9	1 5.9	10 58.8	5 29.4	-	
2. 富洲原	5 100.0	-	1 20.0	4 80.0	-	-	
3. 富田	6 100.0	-	2 33.3	3 50.0	-	1 16.7	
4. 羽津	5 100.0	-	-	2 40.0	3 60.0	-	
5. 常磐	21 100.0	1 4.8	7 33.3	10 47.6	2 9.5	1 4.8	
6. 日永	12 100.0	-	2 16.7	4 33.3	6 50.0	-	
7. 四郷	19 100.0	-	3 15.8	13 68.4	1 5.3	2 10.5	
8. 内部	14 100.0	1 7.1	3 21.4	8 57.1	2 14.3	-	
9. 塩浜	5 100.0	-	2 40.0	2 40.0	1 20.0	-	
10. 小山田	4 100.0	-	-	3 75.0	-	1 25.0	
11. 川島	6 100.0	1 16.7	2 33.3	3 50.0	-	-	
12. 神前	8 100.0	-	1 12.5	7 87.5	-	-	
13. 桜	12 100.0	-	3 25.0	7 58.3	2 16.7	-	
14. 三重	6 100.0	-	4 66.7	2 33.3	-	-	
15. 泉	5 100.0	-	1 20.0	3 60.0	-	1 20.0	
16. 八郷	10 100.0	-	1 10.0	6 60.0	3 30.0	-	
17. 下野	2 100.0	-	-	2 100.0	-	-	
18. 大矢知	12 100.0	-	1 8.3	10 83.3	1 8.3	-	
19. 河原田	4 100.0	-	1 25.0	3 75.0	-	-	
20. 水沢	2 100.0	-	1 50.0	1 50.0	-	-	
21. 保々	4 100.0	-	2 50.0	1 25.0	1 25.0	-	
22. 海蔵	9 100.0	-	4 44.4	5 55.6	-	-	
23. 橋北	7 100.0	-	1 14.3	3 42.9	2 28.6	1 14.3	
24. 楠	6 100.0	1 16.7	1 16.7	4 66.7	-	-	

問8. 市議会では「市議会だより」や「インターネット」等で活動内容を市民の皆さんにお伝えしていますが、分かりやすいと思いますか。 上段:度数 下段:%

	全 体	思 う	思 わ な い	無 回 答
全体	1792 100.0	620 34.6	741 41.4	431 24.1

性別

1. 男	797 100.0	273 34.3	355 44.5	169 21.2
2. 女	980 100.0	343 35.0	380 38.8	257 26.2
3. その他	1 100.0	-	1 100.0	-

年齢

1. 20歳未満	21 100.0	5 23.8	11 52.4	5 23.8
2. 20歳代	117 100.0	30 25.6	69 59.0	18 15.4
3. 30歳代	195 100.0	65 33.3	101 51.8	29 14.9
4. 40歳代	287 100.0	106 36.9	142 49.5	39 13.6
5. 50歳代	311 100.0	117 37.6	133 42.8	61 19.6
6. 60歳代	320 100.0	122 38.1	126 39.4	72 22.5
7. 70歳以上	529 100.0	171 32.3	154 29.1	204 38.6

居住年数

1. 2年未満	55 100.0	15 27.3	28 50.9	12 21.8
2. 2年以上5年未満	64 100.0	23 35.9	23 35.9	18 28.1
3. 5年以上10年未満	88 100.0	34 38.6	40 45.5	14 15.9
4. 10年以上20年未満	206 100.0	71 34.5	100 48.5	35 17.0
5. 20年以上	1355 100.0	469 34.6	541 39.9	345 25.5

同居家族

中学生以下	1. いる	427 100.0	150 35.1	202 47.3	75 17.6
	2. いない	1349 100.0	466 34.5	533 39.5	350 25.9

65歳以上	1. いる	976 100.0	336 34.4	348 35.7	292 29.9
	2. いない	800 100.0	279 34.9	387 48.4	134 16.8

地区

1. 中部	137 100.0	50 36.5	62 45.3	25 18.2
2. 富洲原	59 100.0	13 22.0	28 47.5	18 30.5
3. 富田	70 100.0	23 32.9	31 44.3	16 22.9
4. 羽津	104 100.0	38 36.5	42 40.4	24 23.1
5. 常磐	165 100.0	67 40.6	60 36.4	38 23.0
6. 日永	92 100.0	34 37.0	39 42.4	19 20.7
7. 四郷	116 100.0	38 32.8	52 44.8	26 22.4
8. 内部	103 100.0	38 36.9	43 41.7	22 21.4
9. 塩浜	33 100.0	14 42.4	10 30.3	9 27.3
10. 小山田	34 100.0	15 44.1	15 44.1	4 11.8
11. 川島	77 100.0	23 29.9	34 44.2	20 26.0
12. 神前	44 100.0	13 29.5	19 43.2	12 27.3
13. 桜	92 100.0	33 35.9	38 41.3	21 22.8
14. 三重	128 100.0	36 28.1	61 47.7	31 24.2
15. 県	45 100.0	15 33.3	13 28.9	17 37.8
16. 八郷	86 100.0	33 38.4	34 39.5	19 22.1
17. 下野	52 100.0	13 25.0	24 46.2	15 28.8
18. 大矢知	90 100.0	30 33.3	39 43.3	21 23.3
19. 河原田	26 100.0	8 30.8	12 46.2	6 23.1
20. 水沢	15 100.0	6 40.0	3 20.0	6 40.0
21. 保々	38 100.0	12 31.6	16 42.1	10 26.3
22. 海蔵	76 100.0	26 34.2	33 43.4	17 22.4
23. 橋北	43 100.0	20 46.5	11 25.6	12 27.9
24. 楠	51 100.0	19 37.3	18 35.3	14 27.5

問10. 音楽コンクールが四日市市で行われていることを知っていましたか。また、見たことはありますか。 上段:度数
下段:%

	全 体	あ か さ 会 場 知 る （ 四 日 市 本 選 文 化 館 ） で 見 た こ と が あ る	た に 外 知 つ て お り 、 こ こ （ テ レ ビ 、 放 送 ） で 見 た こ と が あ る	が 聞 、 見 た こ と は あ る か 	知 ら な か つ た	無 回 答	
全体	1792 100.0	147 8.2	175 9.8	876 48.9	512 28.6	82 4.6	
性別							
1. 男	797 100.0	66 8.3	77 9.7	337 42.3	275 34.5	42 5.3	
2. 女	980 100.0	80 8.2	96 9.8	532 54.3	235 24.0	37 3.8	
3. その他	1 100.0	-	1 100.0	-	-	-	
年齢							
1. 20歳未満	21 100.0	3 14.3	2 9.5	8 38.1	8 38.1	-	
2. 20歳代	117 100.0	12 10.3	3 2.6	55 47.0	44 37.6	3 2.6	
3. 30歳代	195 100.0	8 4.1	9 4.6	111 56.9	62 31.8	5 2.6	
4. 40歳代	287 100.0	23 8.0	23 8.0	147 51.2	84 29.3	10 3.5	
5. 50歳代	311 100.0	16 5.1	37 11.9	157 50.5	94 30.2	7 2.3	
6. 60歳代	320 100.0	25 7.8	34 10.6	153 47.8	98 30.6	10 3.1	
7. 70歳以上	529 100.0	59 11.2	66 12.5	239 45.2	120 22.7	45 8.5	
居住年数							
1. 2年未満	55 100.0	5 9.1	-	14 25.5	33 60.0	3 5.5	
2. 2年以上5年未満	64 100.0	5 7.8	-	35 54.7	22 34.4	2 3.1	
3. 5年以上10年未満	88 100.0	7 8.0	6 6.8	50 56.8	22 25.0	3 3.4	
4. 10年以上20年未満	206 100.0	19 9.2	17 8.3	110 53.4	56 27.2	4 1.9	
5. 20年以上	1355 100.0	109 8.0	150 11.1	658 48.6	371 27.4	67 4.9	
同居家族							
中学生以下	1. いる	427 100.0	37 8.7	21 4.9	245 57.4	107 25.1	17 4.0
	2. いない	1349 100.0	109 8.1	153 11.3	623 46.2	401 29.7	63 4.7
65歳以上	1. いる	976 100.0	93 9.5	110 11.3	456 46.7	259 26.5	58 5.9
	2. いない	800 100.0	52 6.5	64 8.0	414 51.7	248 31.0	22 2.8
地区							
1. 中部	137 100.0	16 11.7	14 10.2	70 51.1	33 24.1	4 2.9	
2. 富洲原	59 100.0	4 6.8	4 6.8	28 47.5	20 33.9	3 5.1	
3. 富田	70 100.0	6 8.6	10 14.3	37 52.9	14 20.0	3 4.3	
4. 羽津	104 100.0	8 7.7	8 7.7	51 49.0	34 32.7	3 2.9	
5. 常磐	165 100.0	14 8.5	15 9.1	82 49.7	43 26.1	11 6.7	
6. 日永	92 100.0	6 6.5	13 14.1	44 47.8	26 28.3	3 3.3	
7. 四郷	116 100.0	11 9.5	16 13.8	56 48.3	28 24.1	5 4.3	
8. 内部	103 100.0	8 7.8	13 12.6	47 45.6	32 31.1	3 2.9	
9. 塩浜	33 100.0	3 9.1	3 9.1	19 57.6	7 21.2	1 3.0	
10. 小山田	34 100.0	-	4 11.8	15 44.1	12 35.3	3 8.8	
11. 川島	77 100.0	6 7.8	6 7.8	41 53.2	22 28.6	2 2.6	
12. 神前	44 100.0	4 9.1	5 11.4	18 40.9	16 36.4	1 2.3	
13. 桜	92 100.0	5 5.4	8 8.7	44 47.8	32 34.8	3 3.3	
14. 三重	128 100.0	6 4.7	8 6.3	61 47.7	46 35.9	7 5.5	
15. 県	45 100.0	2 4.4	4 8.9	22 48.9	17 37.8	-	
16. 八郷	86 100.0	2 2.3	9 10.5	42 48.8	26 30.2	7 8.1	
17. 下野	52 100.0	7 13.5	3 5.8	31 59.6	9 17.3	2 3.8	
18. 大矢知	90 100.0	10 11.1	11 12.2	43 47.8	24 26.7	2 2.2	
19. 河原田	26 100.0	1 3.8	2 7.7	13 50.0	9 34.6	1 3.8	
20. 水沢	15 100.0	1 6.7	2 13.3	9 60.0	2 13.3	1 6.7	
21. 保々	38 100.0	3 7.9	4 10.5	19 50.0	10 26.3	2 5.3	
22. 海蔵	76 100.0	9 11.8	6 7.9	31 40.8	23 30.3	7 9.2	
23. 橋北	43 100.0	6 14.0	1 2.3	26 60.5	9 20.9	1 2.3	
24. 楠	51 100.0	6 11.8	3 5.9	21 41.2	16 31.4	5 9.8	

問11. 四日市市において、音楽コンクールを実施し都市イメージの向上を図っていることについて、どう思いますか。

上段:度数
下段:%

	全 体	と と も 良 い と 思 う	ま ま ま ま 良 い と 思 う	う あ ま り 良 く な い と 思 う	う と と も 良 く な い と 思 う	何 も 思 わ な い	無 回 答	
全体	1792 100.0	606 33.8	713 39.8	29 1.6	14 0.8	340 19.0	90 5.0	
性別								
1. 男	797 100.0	252 31.6	310 38.9	19 2.4	7 0.9	162 20.3	47 5.9	
2. 女	980 100.0	351 35.8	397 40.5	10 1.0	7 0.7	175 17.9	40 4.1	
3. その他	1 100.0	1 100.0	-	-	-	-	-	
年齢								
1. 20歳未満	21 100.0	7 33.3	9 42.9	-	-	5 23.8	-	
2. 20歳代	117 100.0	33 28.2	58 49.6	1 0.9	1 0.9	18 15.4	6 5.1	
3. 30歳代	195 100.0	50 25.6	88 45.1	4 2.1	2 1.0	46 23.6	5 2.6	
4. 40歳代	287 100.0	89 31.0	126 43.9	5 1.7	1 0.3	58 20.2	8 2.8	
5. 50歳代	311 100.0	106 34.1	119 38.3	6 1.9	5 1.6	68 21.9	7 2.3	
6. 60歳代	320 100.0	116 36.3	124 38.8	5 1.6	2 0.6	60 18.8	13 4.1	
7. 70歳以上	529 100.0	203 38.4	183 34.6	8 1.5	3 0.6	83 15.7	49 9.3	
居住年数								
1. 2年未満	55 100.0	15 27.3	20 36.4	2 3.6	-	14 25.5	4 7.3	
2. 2年以上5年未満	64 100.0	21 32.8	23 35.9	3 4.7	-	13 20.3	4 6.3	
3. 5年以上10年未満	88 100.0	31 35.2	38 43.2	1 1.1	-	15 17.0	3 3.4	
4. 10年以上20年未満	206 100.0	78 37.9	73 35.4	5 2.4	3 1.5	44 21.4	3 1.5	
5. 20年以上	1355 100.0	455 33.6	550 40.6	18 1.3	11 0.8	248 18.3	73 5.4	
同居家族								
中学生以下	1. いる	427 100.0	137 32.1	185 43.3	3 0.7	2 0.5	83 19.4	17 4.0
	2. いない	1349 100.0	464 34.4	522 38.7	26 1.9	11 0.8	255 18.9	71 5.3
65歳以上	1. いる	976 100.0	345 35.3	375 38.4	16 1.6	8 0.8	168 17.2	64 6.6
	2. いない	800 100.0	257 32.1	331 41.4	13 1.6	5 0.6	170 21.3	24 3.0
地区								
1. 中部	137 100.0	49 35.8	52 38.0	1 0.7	-	30 21.9	5 3.6	
2. 富洲原	59 100.0	18 30.5	25 42.4	-	2 3.4	12 20.3	2 3.4	
3. 富田	70 100.0	31 44.3	23 32.9	2 2.9	1 1.4	11 15.7	2 2.9	
4. 羽津	104 100.0	40 38.5	32 30.8	4 3.8	1 1.0	23 22.1	4 3.8	
5. 常磐	165 100.0	55 33.3	65 39.4	3 1.8	-	31 18.8	11 6.7	
6. 日永	92 100.0	33 35.9	39 42.4	1 1.1	1 1.1	12 13.0	6 6.5	
7. 四郷	116 100.0	43 37.1	43 37.1	3 2.6	1 0.9	20 17.2	6 5.2	
8. 内部	103 100.0	30 29.1	49 47.6	-	1 1.0	19 18.4	4 3.9	
9. 塩浜	33 100.0	7 21.2	18 54.5	2 6.1	-	5 15.2	1 3.0	
10. 小山田	34 100.0	11 32.4	14 41.2	-	-	6 17.6	3 8.8	
11. 川島	77 100.0	25 32.5	30 39.0	-	1 1.3	19 24.7	2 2.6	
12. 神前	44 100.0	12 27.3	22 50.0	-	-	8 18.2	2 4.5	
13. 桜	92 100.0	30 32.6	37 40.2	1 1.1	-	19 20.7	5 5.4	
14. 三重	128 100.0	41 32.0	48 37.5	-	2 1.6	31 24.2	6 4.7	
15. 県	45 100.0	15 33.3	20 44.4	2 4.4	-	7 15.6	1 2.2	
16. 八郷	86 100.0	29 33.7	32 37.2	2 2.3	1 1.2	16 18.6	6 7.0	
17. 下野	52 100.0	20 38.5	21 40.4	-	1 1.9	8 15.4	2 3.8	
18. 大矢知	90 100.0	31 34.4	35 38.9	3 3.3	1 1.1	16 17.8	4 4.4	
19. 河原田	26 100.0	5 19.2	16 61.5	-	-	4 15.4	1 3.8	
20. 水沢	15 100.0	6 40.0	4 26.7	-	-	4 26.7	1 6.7	
21. 保々	38 100.0	9 23.7	20 52.6	1 2.6	-	6 15.8	2 5.3	
22. 海蔵	76 100.0	23 30.3	32 42.1	3 3.9	1 1.3	10 13.2	7 9.2	
23. 橋北	43 100.0	20 46.5	11 25.6	-	-	10 23.3	2 4.7	
24. 楠	51 100.0	20 39.2	18 35.3	1 2.0	-	10 19.6	2 3.9	

問12. 音楽コンクールの開催は、四日市市にとってどのような効果があると思いますか。

上段:度数
下段:%

	全 体	を全 国P Rに て四 日市 の名 前	ジと音 がいで うがさ き新し いイ なメ ーち	が市 高民 くの 音楽 への 関心	機家 会族 にの こと を考 える	何も 思わ ない	無 回 答	
全体	1792 100.0	532 29.7	397 22.2	729 40.7	249 13.9	379 21.1	108 6.0	
性別								
1. 男	797 100.0	218 27.4	182 22.8	288 36.1	87 10.9	195 24.5	50 6.3	
2. 女	980 100.0	310 31.6	216 21.6	435 44.4	159 16.2	181 18.5	55 5.6	
3. その他	1 100.0	- -	- -	1 100.0	1 100.0	- -	- -	
年齢								
1. 20歳未満	21 100.0	7 33.3	5 23.8	6 28.6	1 4.8	8 38.1	- -	
2. 20歳代	117 100.0	29 24.8	23 19.7	42 35.9	22 18.8	29 24.8	5 4.3	
3. 30歳代	195 100.0	37 19.0	52 26.7	70 35.9	38 19.5	50 25.6	5 2.6	
4. 40歳代	287 100.0	63 22.0	79 27.5	121 42.2	45 15.7	73 25.4	9 3.1	
5. 50歳代	311 100.0	103 33.1	62 19.9	120 38.6	47 15.1	78 25.1	6 1.9	
6. 60歳代	320 100.0	102 31.9	82 25.6	143 44.7	42 13.1	57 17.8	17 5.3	
7. 70歳以上	529 100.0	188 35.5	91 17.2	222 42.0	53 13.6	82 15.5	63 11.9	
居住年数								
1. 2年未満	55 100.0	11 20.0	10 18.2	23 41.8	11 20.0	15 27.3	3 5.5	
2. 2年以上5年未満	64 100.0	13 20.3	15 23.4	28 43.8	8 12.5	16 25.0	3 4.7	
3. 5年以上10年未満	88 100.0	20 22.7	28 31.8	26 29.5	12 13.6	23 26.1	4 4.5	
4. 10年以上20年未満	206 100.0	53 25.7	52 25.2	76 36.9	30 14.6	50 24.3	4 1.9	
5. 20年以上	1355 100.0	427 31.5	289 21.3	569 42.0	184 13.6	269 19.9	91 6.7	
同居家族								
中学生以下	1. いる	427 100.0	101 23.7	106 24.8	177 41.5	70 16.4	92 21.5	19 4.4
	2. いない	1349 100.0	426 31.6	288 21.3	544 40.3	178 13.2	284 21.1	87 6.4
65歳以上	1. いる	976 100.0	313 32.1	195 20.0	408 41.8	127 13.0	177 18.1	83 8.5
	2. いない	800 100.0	213 26.6	197 24.6	314 39.3	121 15.1	199 24.9	23 2.9
地区								
1. 中部	137 100.0	44 32.1	29 21.2	48 35.0	15 10.9	32 23.4	8 5.8	
2. 富洲原	59 100.0	17 28.8	10 16.9	30 50.8	6 10.2	12 20.3	2 3.4	
3. 富田	70 100.0	19 27.1	14 20.0	27 38.6	12 17.1	16 22.9	2 2.9	
4. 羽津	104 100.0	20 19.2	24 23.1	34 32.7	13 12.5	34 32.7	5 4.8	
5. 常磐	165 100.0	58 35.2	36 21.8	70 42.4	30 18.2	29 17.6	11 6.7	
6. 日永	92 100.0	30 32.6	30 32.6	36 39.1	12 13.0	21 22.8	7 7.6	
7. 四郷	116 100.0	35 30.2	28 24.1	49 42.2	18 15.5	24 20.7	9 7.8	
8. 内部	103 100.0	27 26.2	34 33.0	51 49.5	15 14.6	16 15.5	6 5.8	
9. 塩浜	33 100.0	10 30.3	7 21.2	11 33.3	3 9.1	10 30.3	2 6.1	
10. 小山田	34 100.0	14 41.2	4 11.8	9 26.5	6 17.6	7 20.6	3 8.8	
11. 川島	77 100.0	22 28.6	14 18.2	31 40.3	9 11.7	19 24.7	2 2.6	
12. 神前	44 100.0	11 25.0	6 13.6	20 45.5	9 20.5	8 18.2	3 6.8	
13. 桜	92 100.0	30 32.6	13 14.1	40 43.5	16 17.4	15 16.3	7 7.6	
14. 三重	128 100.0	36 28.1	26 20.3	53 41.4	16 12.5	30 23.4	6 4.7	
15. 県	45 100.0	18 40.0	9 20.0	21 46.7	9 20.0	9 20.0	- -	
16. 八郷	86 100.0	25 29.1	18 20.9	36 41.9	8 9.3	19 22.1	9 10.5	
17. 下野	52 100.0	17 32.7	13 25.0	21 40.4	3 5.8	8 15.4	4 7.7	
18. 大矢知	90 100.0	26 28.9	19 21.1	33 36.7	12 13.3	21 23.3	4 4.4	
19. 河原田	26 100.0	5 19.2	6 23.1	10 38.5	2 7.7	6 23.1	1 3.8	
20. 水沢	15 100.0	2 13.3	3 20.0	8 53.3	2 13.3	3 20.0	1 6.7	
21. 保々	38 100.0	13 34.2	7 18.4	14 36.8	5 13.2	9 23.7	1 2.6	
22. 海蔵	76 100.0	17 22.4	17 22.4	31 40.8	13 17.1	11 14.5	8 10.5	
23. 橋北	43 100.0	18 41.9	11 25.6	17 39.5	8 18.6	5 11.6	2 4.7	
24. 楠	51 100.0	15 29.4	16 31.4	23 45.1	6 11.8	11 21.6	3 5.9	

問13(1). 今後、音楽に関連するイベントが行われるならば、どのようなイベントがあれば良いと思いますか。(1) イベントの種類

上段:度数
下段:%

	全 体	ト 体 験 ・ 発 表 型 イ ベ ン ト	鑑 賞 型 イ ベ ン ト	そ の 他	無 回 答	
全体	1792 100.0	553 30.9	1215 67.8	101 5.6	238 13.3	
性別						
1. 男	797 100.0	213 26.7	512 64.2	57 7.2	124 15.6	
2. 女	980 100.0	337 34.4	693 70.7	42 4.3	111 11.3	
3. その他	1 100.0	-	1 100.0	1 100.0	-	
年齢						
1. 20歳未満	21 100.0	11 52.4	11 52.4	1 4.8	1 4.8	
2. 20歳代	117 100.0	32 27.4	90 76.9	8 6.8	8 6.8	
3. 30歳代	195 100.0	93 47.7	129 66.2	14 7.2	9 4.6	
4. 40歳代	287 100.0	116 40.4	206 71.8	11 3.8	29 10.1	
5. 50歳代	311 100.0	96 30.9	227 73.0	22 7.1	26 8.4	
6. 60歳代	320 100.0	89 27.8	242 75.6	13 4.1	32 10.0	
7. 70歳以上	529 100.0	114 21.6	301 56.9	32 6.0	130 24.6	
居住年数						
1. 2年未満	55 100.0	17 30.9	39 70.9	6 10.9	4 7.3	
2. 2年以上5年未満	64 100.0	20 31.3	51 79.7	3 4.7	5 7.8	
3. 5年以上10年未満	88 100.0	38 43.2	57 64.8	6 6.8	8 9.1	
4. 10年以上20年未満	206 100.0	92 44.7	139 67.5	10 4.9	16 7.8	
5. 20年以上	1355 100.0	381 28.1	914 67.5	76 5.6	200 14.8	
同居家族						
中学生以下	1. いる	427 100.0	203 47.5	282 66.0	9 2.1	37 8.7
	2. いない	1349 100.0	349 25.9	921 68.3	91 6.7	198 14.7
65歳以上	1. いる	976 100.0	252 25.8	631 64.7	62 6.4	164 16.8
	2. いない	800 100.0	299 37.4	572 71.5	37 4.6	71 8.9
地区						
1. 中部	137 100.0	43 31.4	104 75.9	7 5.1	15 10.9	
2. 富洲原	59 100.0	16 27.1	36 61.0	3 5.1	11 18.6	
3. 富田	70 100.0	27 38.6	43 61.4	6 8.6	7 10.0	
4. 羽津	104 100.0	34 32.7	70 67.3	13 12.5	11 10.6	
5. 常磐	165 100.0	62 37.6	109 66.1	8 4.8	26 15.8	
6. 日永	92 100.0	26 28.3	61 66.3	4 4.3	13 14.1	
7. 四郷	116 100.0	43 37.1	80 69.0	9 7.8	13 11.2	
8. 内部	103 100.0	32 31.1	71 68.9	-	13 12.6	
9. 塩浜	33 100.0	11 33.3	16 48.5	4 12.1	7 21.2	
10. 小山田	34 100.0	12 35.3	19 55.9	3 8.8	7 20.6	
11. 川島	77 100.0	26 33.8	55 71.4	2 2.6	8 10.4	
12. 神前	44 100.0	12 27.3	28 63.6	4 9.1	7 15.9	
13. 桜	92 100.0	27 29.3	66 71.7	4 4.3	9 9.8	
14. 三重	128 100.0	36 28.1	80 62.5	6 4.7	15 11.7	
15. 県	45 100.0	12 26.7	36 80.0	2 4.4	5 11.1	
16. 八郷	86 100.0	22 25.6	59 68.6	4 4.7	14 16.3	
17. 下野	52 100.0	13 25.0	37 71.2	3 5.8	10 19.2	
18. 大矢知	90 100.0	23 25.6	66 73.3	9 10.0	10 11.1	
19. 河原田	26 100.0	7 26.9	17 65.4	-	3 11.5	
20. 水沢	15 100.0	4 26.7	12 80.0	-	2 13.3	
21. 保々	38 100.0	13 34.2	25 65.8	1 2.6	4 10.5	
22. 海蔵	76 100.0	24 31.6	43 56.6	3 3.9	18 23.7	
23. 橋北	43 100.0	13 30.2	32 74.4	3 7.0	2 4.7	
24. 楠	51 100.0	12 23.5	38 74.5	2 3.9	5 9.8	

問13(1). 今後、音楽に関連するイベントが行われるならば、どのようなイベントがあれば良いと思いますか。

上段:度数

(2) イベントの対象年齢

下段:%

	全 体	む 乳 幼 児 (保 護 者 を 含 む)	小 ・ 中 学 生	高 校 ・ 大 学 生	2 0 〜 3 0 歳 代	4 0 〜 5 0 歳 代	6 0 歳 代 以 上	無 回 答	
全体	1792 100.0	376 21.0	817 45.6	575 32.1	566 31.6	596 33.3	723 40.3	265 14.8	
性別									
1. 男	797 100.0	122 15.3	313 39.3	225 28.2	246 30.9	248 31.1	288 36.1	138 17.3	
2. 女	980 100.0	251 25.6	492 50.2	342 34.9	314 32.0	342 34.9	428 43.7	124 12.7	
3. その他	1 100.0	-	1 100.0	1 100.0	1 100.0	1 100.0	1 100.0	-	
年齢									
1. 20歳未満	21 100.0	5 23.8	13 61.9	12 57.1	9 42.9	6 28.6	7 33.3	3 14.3	
2. 20歳代	117 100.0	35 29.9	52 44.4	53 45.3	67 57.3	39 33.3	33 28.2	10 8.5	
3. 30歳代	195 100.0	94 48.2	130 66.7	68 34.9	80 41.0	57 29.2	52 26.7	14 7.2	
4. 40歳代	287 100.0	81 28.2	179 62.4	118 41.1	115 40.1	132 46.0	96 33.4	31 10.8	
5. 50歳代	311 100.0	66 21.2	151 48.6	115 37.0	120 38.6	165 53.1	129 41.5	33 10.6	
6. 60歳代	320 100.0	53 16.6	138 43.1	97 30.3	87 27.2	91 28.4	169 52.8	39 12.2	
7. 70歳以上	529 100.0	41 7.8	145 27.4	106 20.0	84 15.9	102 19.3	232 43.9	132 25.0	
居住年数									
1. 2年未満	55 100.0	16 29.1	20 36.4	21 38.2	29 52.7	23 41.8	22 40.0	4 7.3	
2. 2年以上5年未満	64 100.0	24 37.5	33 51.6	27 42.2	30 46.9	19 29.7	16 25.0	6 9.4	
3. 5年以上10年未満	88 100.0	38 43.2	53 60.2	34 38.6	32 36.4	33 37.5	24 27.3	7 8.0	
4. 10年以上20年未満	206 100.0	57 27.7	120 58.3	78 37.9	76 36.9	70 34.0	66 32.0	21 10.2	
5. 20年以上	1355 100.0	236 17.4	579 42.7	407 30.0	395 29.2	446 32.9	588 43.4	222 16.4	
同居家族									
中学生以下	1. いる	427 100.0	153 35.8	277 64.9	135 31.6	120 28.1	120 28.1	133 31.1	39 9.1
	2. いない	1349 100.0	221 16.4	530 39.3	434 32.2	440 32.6	471 34.9	584 43.3	224 16.6
65歳以上	1. いる	976 100.0	127 13.0	357 36.6	258 26.4	240 24.6	271 27.8	436 44.7	181 18.5
	2. いない	800 100.0	245 30.6	449 56.1	310 38.8	319 39.9	319 39.9	281 35.1	82 10.3
地区									
1. 中部	137 100.0	25 18.2	54 39.4	32 23.4	39 28.5	40 29.2	55 40.1	24 17.5	
2. 富洲原	59 100.0	10 16.9	19 32.2	12 20.3	10 16.9	12 20.3	22 37.3	13 22.0	
3. 富田	70 100.0	16 22.9	35 50.0	26 37.1	17 24.3	25 35.7	28 40.0	10 14.3	
4. 羽津	104 100.0	24 23.1	55 52.9	37 35.6	39 37.5	40 38.5	43 41.3	13 12.5	
5. 常磐	165 100.0	33 20.0	79 47.9	60 36.4	59 35.8	51 30.9	53 32.1	24 14.5	
6. 日永	92 100.0	19 20.7	40 43.5	30 32.6	33 35.9	35 38.0	34 37.0	15 16.3	
7. 四郷	116 100.0	30 25.9	61 52.6	45 38.8	35 30.2	39 33.6	58 50.0	15 12.9	
8. 内部	103 100.0	26 25.2	47 45.6	35 34.0	35 34.0	29 28.2	38 36.9	15 14.6	
9. 塩浜	33 100.0	7 21.2	11 33.3	13 39.4	9 27.3	11 33.3	15 45.5	8 24.2	
10. 小山田	34 100.0	10 29.4	16 47.1	13 38.2	13 38.2	16 47.1	18 52.9	7 20.6	
11. 川島	77 100.0	17 22.1	39 50.6	27 35.1	25 32.5	25 32.5	32 41.6	7 9.1	
12. 神前	44 100.0	7 15.9	18 40.9	10 22.7	11 25.0	11 47.7	17 38.6	6 13.6	
13. 桜	92 100.0	18 19.6	41 44.6	28 30.4	34 37.0	37 40.2	49 53.3	11 12.0	
14. 三重	128 100.0	28 21.9	54 42.2	41 32.0	44 34.4	34 26.6	49 38.3	16 12.5	
15. 県	45 100.0	10 22.2	24 53.3	16 35.6	19 42.2	20 44.4	18 40.0	6 13.3	
16. 八郷	86 100.0	15 17.4	37 43.0	23 26.7	23 26.7	29 33.7	32 37.2	18 20.9	
17. 下野	52 100.0	13 25.0	20 38.5	17 32.7	19 36.5	19 36.5	26 50.0	7 13.5	
18. 大矢知	90 100.0	18 20.0	41 45.6	35 38.9	25 27.8	25 35.6	33 36.7	11 12.2	
19. 河原田	26 100.0	5 19.2	11 42.3	7 26.9	7 26.9	7 34.6	12 46.2	4 15.4	
20. 水沢	15 100.0	3 20.0	6 40.0	2 13.3	3 20.0	3 20.0	7 46.7	1 6.7	
21. 保々	38 100.0	7 18.4	18 47.4	9 23.7	12 31.6	14 36.8	18 47.4	4 10.5	
22. 海蔵	76 100.0	15 19.7	34 44.7	18 23.7	18 23.7	19 25.0	27 35.5	15 19.7	
23. 橋北	43 100.0	8 18.6	19 44.2	13 30.2	18 41.9	14 32.6	18 41.9	6 14.0	
24. 楠	51 100.0	9 17.6	26 51.0	18 35.3	13 25.5	17 33.3	15 29.4	6 11.8	

年齢別属性

上段:度数
下段:%

	全体	20歳未満	20歳代	30歳代	40歳代	50歳代	60歳代	70歳以上	無回答	
全体	1792 100.0	21 1.2	117 6.5	195 10.9	287 16.0	311 17.4	320 17.9	529 29.5	12 0.7	
性別										
1. 男	797 100.0	11 1.4	55 6.9	76 9.5	128 16.1	127 15.9	151 18.9	247 31.0	2 0.3	
2. 女	980 100.0	10 1.0	62 6.3	119 12.1	159 16.2	181 18.5	169 17.2	280 28.6	-	
3. その他	1 100.0	-	-	-	-	1 100.0	-	-	-	
居住年数										
1. 2年未満	55 100.0	2 3.6	16 29.1	15 27.3	11 20.0	5 9.1	3 5.5	3 5.5	-	
2. 2年以上5年未満	64 100.0	1 1.6	13 20.3	22 34.4	15 23.4	8 12.5	4 6.3	1 1.6	-	
3. 5年以上10年未満	88 100.0	-	6 6.8	33 37.5	34 38.6	9 10.2	3 3.4	3 3.4	-	
4. 10年以上20年未満	206 100.0	18 8.7	15 7.3	40 19.4	68 33.0	33 16.0	16 7.8	15 7.3	1 0.5	
5. 20年以上	1355 100.0	-	67 4.9	81 6.0	159 11.7	254 18.7	292 21.5	501 37.0	1 0.1	
同居家族										
中学生以下	1. いる	427 100.0	4 0.9	19 4.4	115 26.9	158 37.0	47 11.0	35 8.2	49 11.5	-
	2. いない	1349 100.0	17 1.3	98 7.3	79 5.9	128 9.5	264 19.6	285 21.1	476 35.3	2 0.1
65歳以上	1. いる	976 100.0	3 0.3	16 1.6	35 3.6	68 7.0	104 10.7	222 22.7	527 54.0	1 0.1
	2. いない	800 100.0	18 2.3	101 12.6	157 19.6	219 27.4	207 25.9	97 12.1	-	1 0.1
地区										
1. 中部	137 100.0	1 0.7	9 6.6	18 13.1	22 16.1	18 13.1	27 19.7	42 30.7	-	
2. 富洲原	59 100.0	1 1.7	5 8.5	1 1.7	9 15.3	10 16.9	14 23.7	19 32.2	-	
3. 富田	70 100.0	3 4.3	3 4.3	10 14.3	13 18.6	13 18.6	7 10.0	21 30.0	-	
4. 羽津	104 100.0	2 1.9	7 6.7	11 10.6	31 29.8	19 18.3	16 15.4	17 16.3	1 1.0	
5. 常磐	165 100.0	1 0.6	12 7.3	26 15.8	31 18.8	30 18.2	24 14.5	41 24.8	-	
6. 日永	92 100.0	1 1.1	8 8.7	16 17.4	16 17.4	13 14.1	13 14.1	25 27.2	-	
7. 四郷	116 100.0	2 1.7	6 5.2	12 10.3	15 12.9	19 16.4	17 14.7	45 38.8	-	
8. 内部	103 100.0	2 1.9	10 9.7	13 12.6	14 13.6	23 22.3	15 14.6	26 25.2	-	
9. 塩浜	33 100.0	-	2 6.1	3 9.1	7 21.2	7 21.2	2 6.1	12 36.4	-	
10. 小山田	34 100.0	-	-	1 2.9	5 14.7	8 23.5	8 23.5	12 35.3	-	
11. 川島	77 100.0	2 2.6	2 2.6	7 9.1	9 11.7	14 18.2	17 22.1	26 33.8	-	
12. 神前	44 100.0	-	3 6.8	3 6.8	8 18.2	8 18.2	8 18.2	14 31.8	-	
13. 桜	92 100.0	-	4 4.3	7 7.6	13 14.1	16 17.4	26 28.3	26 28.3	-	
14. 三重	128 100.0	2 1.6	8 6.3	15 11.7	19 14.8	16 12.5	23 18.0	45 35.2	-	
15. 県	45 100.0	1 2.2	2 4.4	5 11.1	6 13.3	8 17.8	14 31.1	9 20.0	-	
16. 八郷	86 100.0	-	9 10.5	7 8.1	8 9.3	15 17.4	19 22.1	28 32.6	-	
17. 下野	52 100.0	-	6 11.5	6 11.5	11 21.2	6 11.5	4 7.7	19 36.5	-	
18. 大矢知	90 100.0	1 1.1	7 7.8	9 10.0	15 16.7	20 22.2	14 15.6	24 26.7	-	
19. 河原田	26 100.0	-	3 11.5	2 7.7	2 7.7	3 11.5	8 30.8	8 30.8	-	
20. 水沢	15 100.0	-	-	2 13.3	2 13.3	3 20.0	5 33.3	3 20.0	-	
21. 保々	38 100.0	-	2 5.3	5 13.2	5 13.2	7 18.4	9 23.7	10 26.3	-	
22. 海蔵	76 100.0	2 2.6	5 6.6	7 9.2	14 18.4	17 22.4	9 11.8	21 27.6	1 1.3	
23. 橋北	43 100.0	-	1 2.3	5 11.6	4 9.3	8 18.6	10 23.3	15 34.9	-	
24. 楠	51 100.0	-	2 3.9	4 7.8	7 13.7	9 17.6	10 19.6	19 37.3	-	

第47回 市政アンケート調査

— あなたの声を市政にお寄せください —

調査協力をお願い

日ごろは、市政にご理解とご協力を賜り、厚くお礼申し上げます。

本市では、行政上の課題や市民生活上の問題点などについて、市民の皆様のご意見やご要望を幅広くお聴きしながら、その結果を市政に反映させることを目的として、毎年、市政アンケート調査を実施しております。

この調査は、市内にお住まいの18歳以上の方から無作為に抽出しました5,000人の方々をお願いするものです。調査の結果は、すべて統計的に処理しますので、個人にご迷惑をお掛けするようなことは一切ございません。

お忙しいところ大変恐縮ですが、調査の趣旨をご理解いただき、ご協力くださいますようお願い申し上げます。

令和元年7月

四日市市長 森 智広

ご記入に当たってのお願い

- 封筒の宛名のご本人がお答えください。ご本人が記入できない場合は、お答えいただく必要はございませんので、お手数ですが、調査票を破棄していただきますようお願いいたします。（回答できない旨のご連絡も不要です。）

- 下記のいずれかの方法で、**8月13日（火）**までにご回答ください。

①郵送

回答を記入した調査票を同封の返信用封筒に入れて、ポストに投函してください。切手は不要です。

または

②インターネット

パソコンやスマートフォンなどから以下のサイトにアクセスし、パスワードを入力して回答してください。

【URL】 <https://yokkaichi-shisei.com>

【パスワード】 *****

※パスワードは重複回答を防ぐためのものです。回答者は特定されません



アンケートサイト

【お問い合わせ】

四日市市 広報マーケティング課（〒510-8601 四日市市諏訪町1番5号）

電話：059-354-8244 FAX：059-354-8315 E-mail：kouhou@city.yokkaichi.mie.jp

市政全般の満足度・期待について

- 問 1. あなたは、四日市市が行っているさまざまな取り組みについて、満足していますか。それぞれの取り組みについて、「これまでの取り組みに対する満足度」の欄から 1つ選んで番号に○をつけてください。
- また、四日市市が行っているさまざまな取り組みのうち、今後あなたが「特に期待する取り組み」について、当てはまるものをすべて選んで○をつけてください。
- なお、ご回答に当たり、巻末（11～12 ページ）の「最近の市の主要な施策」もご参照ください。

各取り組みについて
右側の満足度から
1つ選んでください

No.	施策・具体的な実施事業例	これまでの取り組みに対する満足度						特に期待する取り組み (○×□でも可)
		非常に満足している	満足している	ふつう	不満である	非常に不満である	わからない	
記入例	開かれた市政推進 「広報よっかいち」などの市からの情報提供や、市民が行政に意見を伝える機会の拡充	⑤	4	3	2	1	0	○
1	市街地の土地の有効活用 宅地の有効活用の促進（空き家、空き地の有効活用など）	5	4	3	2	1	0	
2	住環境の充実 住み替え支援事業（リフォーム補助、家賃補助）や、「空き家バンク制度」の運用	5	4	3	2	1	0	
3	緑化の推進 花と緑いっぱい事業を活用した都市緑化の推進や、市民緑地制度による里山保全	5	4	3	2	1	0	
4	適正なごみ処理の推進 ごみの分別方法などの啓発や、資源物の分別収集の推進、自治会などへの出前講座の実施	5	4	3	2	1	0	

各取り組みについて
右側の満足度から
1つ選んでください

No.	施策・具体的な実施事業例	これまでの取り組みに対する満足度						特に期待する取り組み (5つ以内でも可)
		非常に満足している	満足している	ふつう	不満である	非常に不満である	わからない	
5	環境保全への取り組み 大気や水などの環境監視と地球温暖化対策の啓発や環境学習の実施	5	4	3	2	1	0	
6	上下水道の整備 安心・安全でおいしい水道水の供給と、公共下水道の整備などによる生活污水対策の実施	5	4	3	2	1	0	
7	農林水産業の振興 地産地消、食育の推進や、担い手農家への農地の集積および新規就農者の育成支援	5	4	3	2	1	0	
8	産業振興への取り組み 企業立地や新規設備投資の促進や、中小企業の研究開発および販路開拓への支援	5	4	3	2	1	0	
9	中心市街地の活性化 商店街主催のイベントなどへの支援や、すわ公園交流館の管理運営	5	4	3	2	1	0	
10	観光の推進 イベントの開催および工場夜景観光や映画ロケ誘致など本市への来訪者誘致の取り組み	5	4	3	2	1	0	
11	雇用および就労の促進 女性・就職困難者の雇用促進、学生・高齢者・障害者の就職面接会など雇用機会の創出	5	4	3	2	1	0	
12	公共交通機関の利用のしやすさ 四日市あすなろう鉄道の運行、自主運行バスや生活バスよっかいちの運行	5	4	3	2	1	0	

各取り組みについて
右側の満足度から
1つ選んでください

No.	施策・具体的な実施事業例	これまでの取り組みに対する満足度						特に期待する取り組み (5つ以内でも可)
		非常に満足している	満足している	ふつう	不満である	非常に不満である	わからない	
13	道路や橋梁の維持管理 道路舗装の打替えや橋梁の橋桁の修繕などによる維持管理	5	4	3	2	1	0	
14	移動しやすい道路網の整備 北勢バイパスなど、幹線道路の整備促進や渋滞解消	5	4	3	2	1	0	
15	交通安全対策の充実 既存道路における交通安全対策の実施や、学校や地域での交通安全教育の実施	5	4	3	2	1	0	
16	親しまれる港づくり 客船誘致・四日市港まつりなどのイベント開催や、四日市港の魅力に関する情報発信	5	4	3	2	1	0	
17	災害に強いまちづくり 建物耐震化・家具固定の支援や、防災メールやホームページによる災害情報の提供	5	4	3	2	1	0	
18	安全・安心なまちづくりの推進 防犯外灯や防犯カメラ設置などへの支援や、自主防犯活動団体への助成	5	4	3	2	1	0	
19	治水対策の推進 市が所管する河川、排水路および雨水ポンプ場の整備や国・県が所管する河川の整備促進	5	4	3	2	1	0	
20	消費者保護の推進 消費生活相談の実施、消費者講座や消費生活出前講座などによる意識啓発	5	4	3	2	1	0	

各取り組みについて
右側の満足度から
1つ選んでください

No.	施策・具体的な実施事業例	これまでの取り組みに対する満足度						特に期待する取り組み (5つ以内でも可)
		非常に満足している	満足している	ふつう	不満である	非常に不満である	わからない	
21	消防・救急体制の充実 消防署所や消防車・救急車などの消防体制の充実、火災予防や応急手当に関する普及啓発	5	4	3	2	1	0	
22	子育て支援の充実 子ども医療費の窓口無料化や認可保育園、病児保育室の新設など保育サービスの充実	5	4	3	2	1	0	
23	高齢者福祉の充実 在宅サービス、入所施設など介護保険サービスの充実や、認知症施策、介護予防の推進	5	4	3	2	1	0	
24	障害者福祉の充実 障害者グループホームなど障害福祉サービスの充実、障害者理解に向けた啓発活動の実施	5	4	3	2	1	0	
25	検診・健康づくりの充実 生活習慣病等の健康情報の発信、がん検診、健康づくり教室などの開催	5	4	3	2	1	0	
26	バリアフリー化の推進 公共施設や道路のバリアフリー化、商業施設などの民間施設に対する啓発の推進	5	4	3	2	1	0	
27	公園の整備・維持補修 公園施設（遊具など）の整備・維持管理や、地域住民の協力による公園の維持管理	5	4	3	2	1	0	
28	人権を尊重するまちづくり 人権大学あすてっぷなどの講座や、「広報よっかいち」「CTY-FM」による啓発推進	5	4	3	2	1	0	

各取り組みについて
右側の満足度から
1つ選んでください

No.	施策・具体的な実施事業例	これまでの取り組みに対する満足度						特に期待する取り組み (5つ以内でも可)
		非常に満足している	満足している	ふつう	不満である	非常に不満である	わからない	
29	男女共同参画社会の推進 講座の実施、情報紙「はもりあ」などの情報発信、女性相談、男性相談、DV相談の実施	5	4	3	2	1	0	
30	安心な医療体制の確保 専門医の確保など市立四日市病院の整備や、在宅医療支援を含めた地域医療体制の整備	5	4	3	2	1	0	
31	学校での教育環境の充実 校舎の改築や改修による整備、少人数教育の実施、電子黒板等によるICT教育の推進	5	4	3	2	1	0	
32	家庭や地域と連携した学校づくり 学校便り、ホームページなどの情報発信、保護者・地域と連携した地域学習、防災活動	5	4	3	2	1	0	
33	青少年健全育成の推進 「早ね 早おき 朝ごはん」の推進や街頭補導活動による非行防止の取り組み	5	4	3	2	1	0	
34	芸術文化に親しむ場と機会の提供 「全国ファミリー音楽コンクール」などの開催や、芸術・文化活動の場の提供	5	4	3	2	1	0	
35	スポーツに親しむ場や機会の提供 アスリートによる教室などイベントの開催や、国体・全国大会開催に向けた施設整備	5	4	3	2	1	0	
36	生涯学習機会の提供 市民大学や熟年大学、出前講座の実施	5	4	3	2	1	0	

各取り組みについて
右側の満足度から
1つ選んでください

No.	施策・具体的な実施事業例	これまでの取り組みに対する満足度						特に期待する取り組み (5つ以内でも可)
		非常に満足している	満足している	ふつう	不満である	非常に不満である	わからない	
37	地域コミュニティの活性化 各地区の地域活動への支援や、「地域づくり マイスター養成講座」などの開催	5	4	3	2	1	0	
38	多文化共生の推進 生活オリエンテーションや日本語学習支援、 多文化共生サロンでの共生推進事業の実施	5	4	3	2	1	0	
39	開かれた市政推進 「広報よっかいち」などの市からの情報提供 や、市民が行政に意見を伝える機会の拡充	5	4	3	2	1	0	
40	健全な財政の維持 行財政改革プランの推進や、市債残高の削減	5	4	3	2	1	0	

日ごろの生活と市政について

続いて、日ごろの生活と市政についてお尋ねします。

問2. 市は、さまざまな機会を通じて、市民の皆さんの意見をお聴きしていますが、市政に反映していると思いますか。次の中から1つ選んで番号に○をつけてください。

1. 反映している	4. あまり反映していない
2. ある程度反映している	5. まったく反映していない
3. どちらともいえない	6. わからない

問3. 市職員の仕事ぶりや市民への窓口対応など、総合的に見て、あなたの市職員に対する信頼度についてお尋ねします。次の中から1つ選んで番号に○をつけてください。

1. 信頼できる	4. あまり信頼できない
2. ある程度信頼できる	5. まったく信頼できない
3. どちらともいえない	

問4. 四日市市に住んでいることについての総合的な満足度をお尋ねします。次の中から1つ選んで番号に○をつけてください。

1. 非常に満足している	4. 不満である
2. 満足している	5. 非常に不満である
3. ふう	6. わからない

◆市の広報活動について

問5. 市が行う広報活動の中で、あなたがこの3カ月の間で、見たり、聞いたり、読んだりしたことがあるものはどれですか。次の中から当てはまるものをすべて選んで番号に○をつけてください。

1. 広報よっかいち（全戸配布される広報紙）	8. 市のラジオ番組「マンスリーよっかいち」など CTY-FM（76.8MHz）、FM三重（85.0MHz）
2. 広報よっかいち（マチイロ、カタログポケットなどのスマホ用アプリ）	9. 市のラジオ番組「1・2・3 四日市メガリジョン!!」 東海ラジオ（AM1332kHz/FM92.9MHz）
3. 市のホームページ	10. AR※（まるごと四日市） ※スマートフォンなどのカメラ機能で映し出された現実の風景にコンピュータが作り出した情報を重ねて表示する技術
4. 市の公式フェイスブック、ツイッター	11. 新聞記事
5. 市のテレビ番組「ちゃんねるよっかいち」 CTY（地デジ12ch）	12. 見たり、聞いたり、読んだりしていない
6. 市のテレビ番組「四日市の元気印 市長が行く！」 CTY（地デジ12ch）	
7. 三重テレビ「旬感☆Mie」 「Mie ライブ」内のコーナーで放送	

問6. 市が開催するイベントや市の施策などの行政情報をどのように入手していますか。次の中から当てはまるものをすべて選んで番号に○をつけてください。

1. 広報よっかいち	6. 地域情報誌
2. 地区だより（地区市民センター発行）	7. インターネット
3. 市役所の窓口	8. SNS（フェイスブック、ツイッターなど）
4. テレビ、ラジオ	9. 友人・知人から
5. 新聞	10. その他

◆市議会について

問7. 市議会では、いろいろな方法で議会の活動を皆さんにお知らせするように努めていますが、次の中から当てはまるものをすべて選んで番号に○をつけてください。

1. 市議会だより（定例月議会および開会議会の開催ごとに発行）を読んだことがある
2. ケーブルテレビで、市議会本会議の生中継を見たことがある 【→問7-1へ】
3. 市議会のホームページを見たことがある
4. インターネットによる市議会本会議の生中継、録画中継を見たことがある
5. インターネットによる委員会の生中継、録画中継を見たことがある
6. 市議会本会議または委員会を傍聴したことがある
7. 1～6のどれもなし

問7-1. 問7で「2. ケーブルテレビで、市議会本会議の生中継を見たことがある」と回答した人にお尋ねします。この1年間で、どのくらい生中継を見たことがありますか。次の中から1つ選んで番号に○をつけてください。

- | | |
|-------------|----------------------|
| 1. よく見ている | 3. 数回見たことがある（1～5回程度） |
| 2. ときどき見ている | 4. 見ていない（この1年間では） |

問8. 市議会では「問7」にあるように、「市議会だより」や「インターネット」等で活動内容を市民の皆さんにお伝えしていますが、分かりやすいと思いますか。次の中から1つ選んで番号に○をつけてください。

- | | |
|-------|---------|
| 1. 思う | 2. 思わない |
|-------|---------|

問9. 市政に対するご意見やご要望を自由回答欄にお書きください。

※お書きいただいたご意見やご要望は、市政に生かすとともに、「市民の声」として取りまとめ、個人情報などを除いて、市のホームページや市政情報センターなどでご覧いただけるようにしていきます。また、「広報よっかいち」でも、ご意見の内容を紹介させていただく場合がありますのでご了承ください。

※掲載に支障のある場合は、自由回答欄下の四角（□）にチェックを入れてください。

（自由回答欄）

私は、自由回答欄の内容が掲載されることを望みません

文化振興について

四日市市では、家族と絆をテーマとした全国的にも珍しい四日市独自の音楽コンクール「全国ファミリー音楽コンクール in よっかいち」（以下、「音楽コンクール」という。）を実施しています。この音楽コンクールに関連して、お尋ねします。

問 10. あなたは、音楽コンクールが四日市市で行われていることを知っていましたか。また、見たことはありますか。次の中から 1つ 選んで番号に ○ をつけてください。

- | |
|-------------------------------------|
| 1. 知っており、本選を会場（四日市市文化会館）で見たことがある |
| 2. 知っており、会場以外（テレビ放送、ニュースなど）で見たことがある |
| 3. 聞いたことはあるが、見たことはない |
| 4. 知らなかった |

問 11. 四日市市において、音楽コンクールを実施し都市イメージの向上を図っていることについて、どう思いますか。次の中から 1つ 選んで番号に ○ をつけてください。

- | | |
|---------------|---------------|
| 1. とても良いと思う | 4. とても良くないと思う |
| 2. まあまあ良いと思う | 5. 何も思わない |
| 3. あまり良くないと思う | |

問 12. 音楽コンクールの開催は、四日市市にとってどのような効果があると思いますか。次の中から 当てはまるものをすべて 選んで番号に ○ をつけてください。

- | | |
|----------------------------|-------------------|
| 1. 全国に四日市の名前をPRできる | 4. 家族のことを考える機会になる |
| 2. 音楽がさかんなまちという新しいイメージができる | 5. 何も思わない |
| 3. 市民の音楽への関心が高くなる | |

問 13. 今後、音楽に関連するイベントが行われるならば、どのようなイベントがあれば良いと思いますか。次の中から 当てはまるものをすべて 選んで番号に ○ をつけてください。

(1) イベントの種類

- | |
|--|
| 1. 体験・発表型イベント（例：楽器の演奏を体験する） |
| 2. 鑑賞型イベント（例：著名なアーティストの演奏会） |
| 3. その他【 】 |

(2) イベントの対象年齢

- | | |
|----------------|------------|
| 1. 乳幼児（保護者を含む） | 4. 20～30歳代 |
| 2. 小・中学生 | 5. 40～50歳代 |
| 3. 高校・大学生 | 6. 60歳代以上 |

～設問は以上です。ご協力、誠にありがとうございました～

最近の市の主要な施策【参考資料】

本市では、「四日市市総合計画（平成 23～32 年度）」に基づき、「安心、元気・魅力、絆のあるまち」を目指してさまざまな施策を実施しています。ここでは、最近進めている主要な取り組みの一部を紹介します。アンケート回答の際の参考にしてください。



■小・中学校普通教室のエアコン整備

良好な学習環境を確保するため、学校生活において児童・生徒が最も長い時間を過ごす普通教室へのエアコン設置を進めています。

今年度中に工事を行い、来年度から全ての小・中学校での稼働を予定しています。



■児童発達支援センターあけぼの学園の移転

あけぼの学園は、ことば・身体運動面・生活面など発達の遅れが心配な子どもに対し、心身の基礎的発達を促すための支援を行う施設です。今年 4 月に移転開園した同園では、通園する子どもの定員を拡充するほか、新たな居宅訪問型児童発達支援事業を開始するなど、専門的な発達支援が必要な子どもや保護者への支援の拡充を進めます。



■ICT を活用した学校教育

小学校の普通教室などで児童が ICT を活用した学習を日常的に行えるよう、今年度中にタブレット端末を導入します。学習時に児童が 1 人 1 台ずつ端末を利用できるよう、各校 40 台配備するとともに、効果的な活用を促す取り組みを進めます。



■市立四日市病院における医療機能の強化

内視鏡下手術支援ロボットを導入し、精微な手術による安全性の向上や患者への負担軽減などを図り、高度急性期病院*としての医療機能を強化します。

※急性疾患または重症患者の治療を 24 時間体制で行う急性期病院のうち、診療密度が特に高い医療を提供する病院



■人々が集まり行き交うまちづくり

市内外から多くの人を訪れる四日市市の玄関口としてふさわしい空間となるよう、近鉄四日市駅前広場や中央通りを含めた駅周辺整備や、JR 四日市駅前広場のリニューアルに向けた基本計画の策定に取り組み、まちの賑わいの創出につながるよう検討していきます。



■産学官連携の強化、中小企業支援

平成 31 年 2 月、近鉄四日市駅西側エリアに、三重大学北勢サテライトおよび東京大学地域未来社会連携研究機構のサテライト拠点が設置されました。これに伴い、市内企業と大学等研究機関などとの産学官の連携を強化し、地域産業の競争力強化などの取り組みにつながる調査研究を行います。


また、人材確保に向けた就職・転職フェアへの出展に対する助成など、中小企業への支援を行います。



■シティプロモーションの推進

本市の魅力を広く PR し、都市イメージの向上を図るため、大都市圏でのイベント開催、新たな市 PR 動画の制作、ラジオ番組などのシティプロモーションを推進します。

また、令和 2 年は市制施行 123 周年に当たるため、メインイベントの一つとして「B-1 グランプリ」の開催準備を進めるとともに、ハーフマラソン開催計画の策定に取り組みます。



整備後の中央緑地イメージ図
(写真中央が新体育館)

■運動施設の整備

令和 3 年の三重とこわか国体・三重とこわか大会の開催に向けて、霞ヶ浦緑地に四日市市霞ヶ浦第 3 野球場を、中央緑地に四日市市総合体育館、トリムコースを整備します。また、中央フットボール場、四日市テニスセンターは、平成 30 年 5 月から供用を開始しています。

規模や機能面で全国レベルの大会にも対応でき、さらに多くの皆さんにご利用いただける施設にしていきます。