

Sala de adaptação e orientação
destinada aos alunos estrangeiros

IZUMI

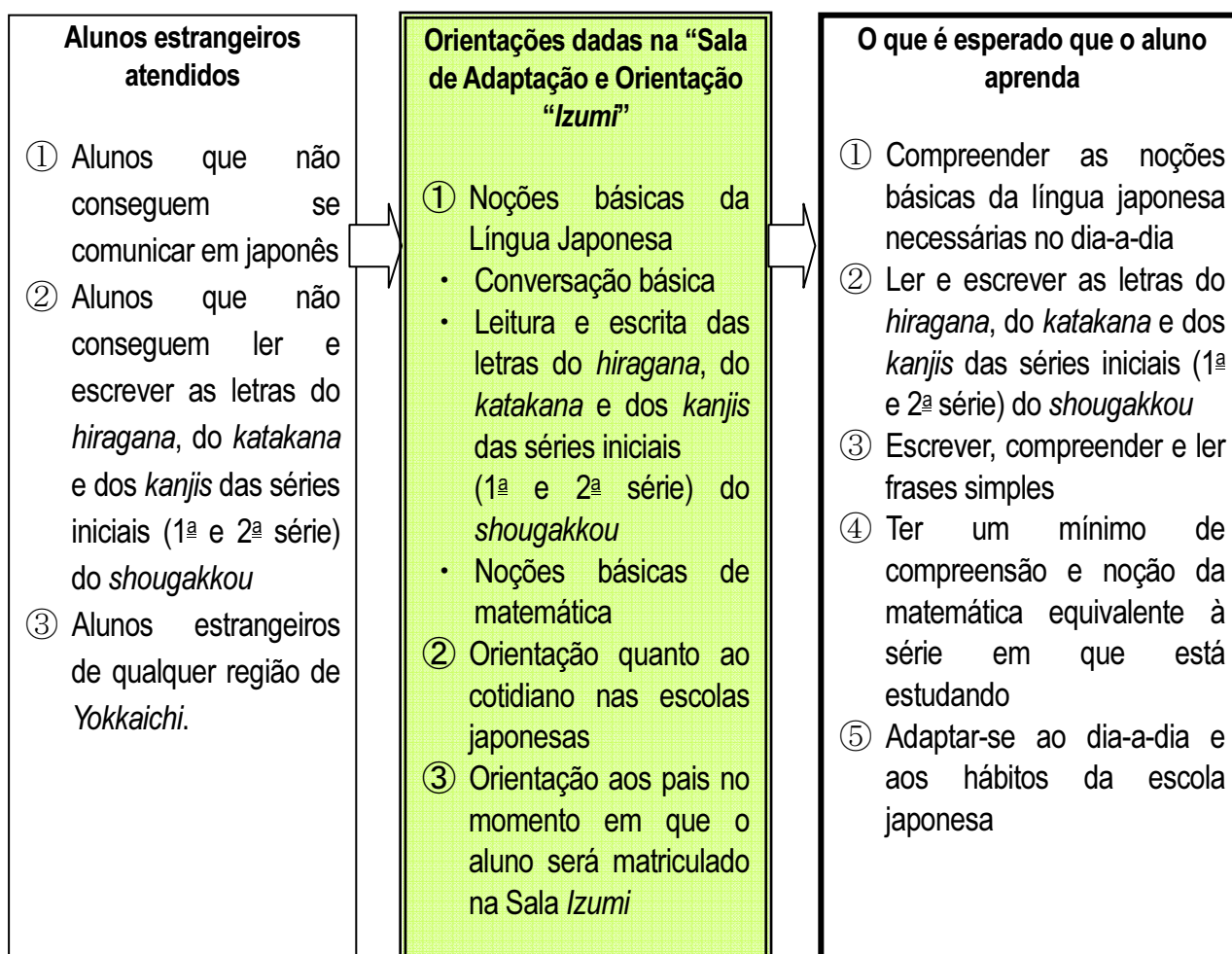


Secretaria da Educação da Cidade de Yokkaichi

O que é a Sala de Adaptação e Orientação “Izumi”

É uma sala de aula que funciona nas dependências da escola *Chubu Chugakko* e tem como objetivo ensinar as noções básicas da língua japonesa e orientar quanto ao dia-a-dia da escola para as crianças estrangeiras que ainda não falam bem a língua japonesa.

1) Crianças atendidas e orientações dadas na “Sala de Adaptação e Orientação *Izumi*”



- Será a “Sala de Adaptação e Orientação *Izumi*” que decidirá se aluno deve frequentar ou não esta sala.
- O aluno frequentará a Sala *Izumi*, mas estará matriculado na escola de origem.
- O período de permanência será aproximadamente de 2 à 3 meses, permanecendo no máximo 4 meses, quando deverá voltar para sua escola de origem.

2) Horário

	segunda	terça	quarta	quinta	sexta
8 : 3 0 ~ 8 : 5 0	Reunião matinal				
1ª aula (8 : 5 5 ~ 9 : 4 0) 45 min	Língua japonesa	Língua japonesa	Língua japonesa	Língua japonesa	Língua japonesa
2ª aula (9 : 5 5 ~ 1 0 : 4 0) 45 min	Língua japonesa	Língua japonesa	Língua japonesa	Língua japonesa	Língua japonesa
3ª aula (1 0 : 5 5 ~ 1 1 : 4 0) 45 min	Matemática	Matemática	Matemática	Matemática	Matemática
4ª aula (1 1 : 5 5 ~ 1 2 : 4 0) 45 min	Língua japonesa	Orientação	Língua japonesa	Língua japonesa	Orientação
1 2 : 4 5 ~ 1 3 : 2 5	Almoço e intervalo				
5ª aula (1 3 : 3 0 ~ 1 4 : 1 5) 45 min	Língua japonesa	Língua japonesa	Língua japonesa	Língua japonesa	Língua japonesa
1 4 : 2 0 ~ 1 4 : 3 0	Reunião final				
1 4 : 3 0 ~ 1 4 : 4 0	Limpeza				
1 4 : 4 5	Saída				

- Horas semanais: 18 horas de língua japonesa, 5 horas de matemática e 2 horas de orientação.
- A reunião matinal, a reunião final, o almoço e a limpeza ocorrerão de acordo com a Escola
- Enquanto frequentar a Sala *Izumi*, o aluno terá que providenciar seu almoço.
- A Sala *Izumi* não promoverá eventos comemorativos porque objetiva a aprendizagem da língua japonesa e a orientação quanto ao cotidiano escolar.
- A segurança no trajeto de ida e volta da Sala *Izumi* será de inteira responsabilidade dos pais, bem como as despesas de percurso.

Auxiliamos o aluno para que ele aprenda rapidamente a língua japonesa com o objetivo de promover a aprendizagem e adaptação na escola onde realizou a matrícula.



INFORMAÇÕES

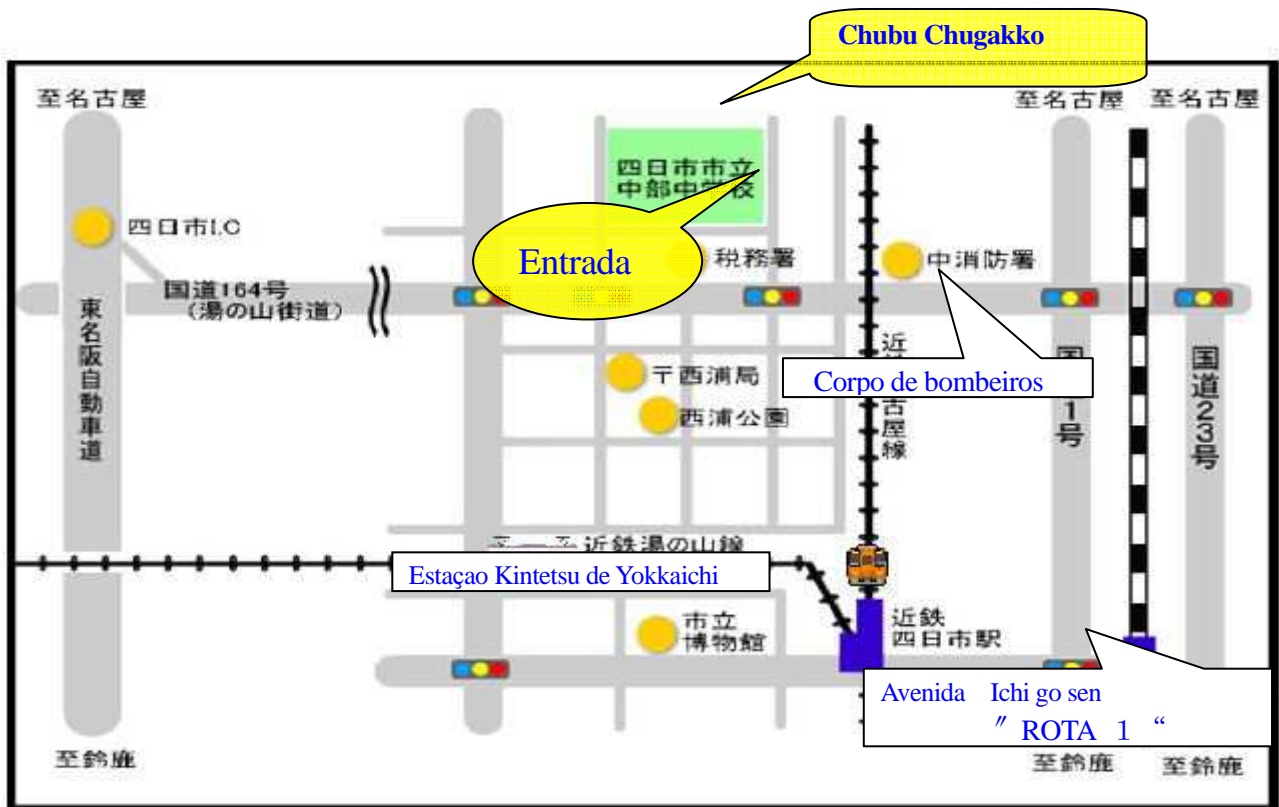


〒 510-8601

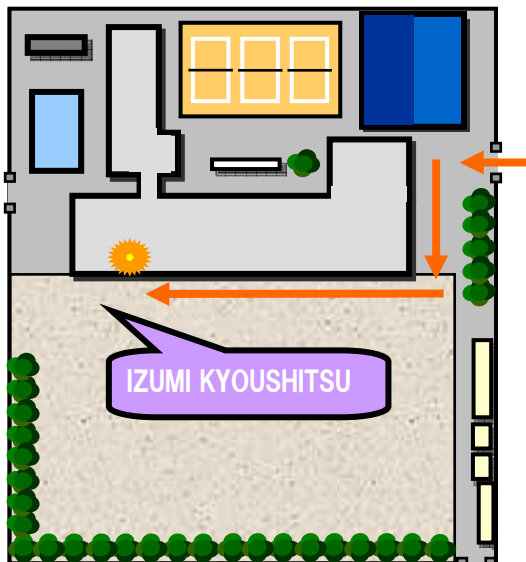
Mie-ken, Yokkaichi-shi, Suwa-cho 1-5

Yokkaichi-shi Kyouiku Inikai (Secretaria da Educação da Cidade de Yokkaichi)

Shidouka (Setor de Orientação) tel: 059-354-8255 Gakkou Kyouika (Setor de Ensino Escolar) tel: 059-354-8250



SIGA A DIREITA.



Localização da Sala Izumi

〒 510-0071

Mie-ken, Yokkaichi-shi, NISHIURA 2

choume5-36 Yokkaichi Shiritsu Chubu

Chugakko

TEL/FAX 354-5691