

第1章 四日市市のあらし

第1節 概況	1
第2節 産業	3
1. 概況	3
2. 産業別就業人口	3
3. 工業の推移	4

第1節 概況

四日市市は、三重県の東北部に位置し、古くから“四日の市”に代表される商業の町として、あるいは、東海道の宿場町として繁栄し、陸海交通の要衝であった。

明治になって、植物油、萬古焼、生糸、紡績などの諸産業が盛んとなり、先覚者の偉業によって港の修築も行われ、国内貿易はもとより、いち早く海外への門戸が開かれた。

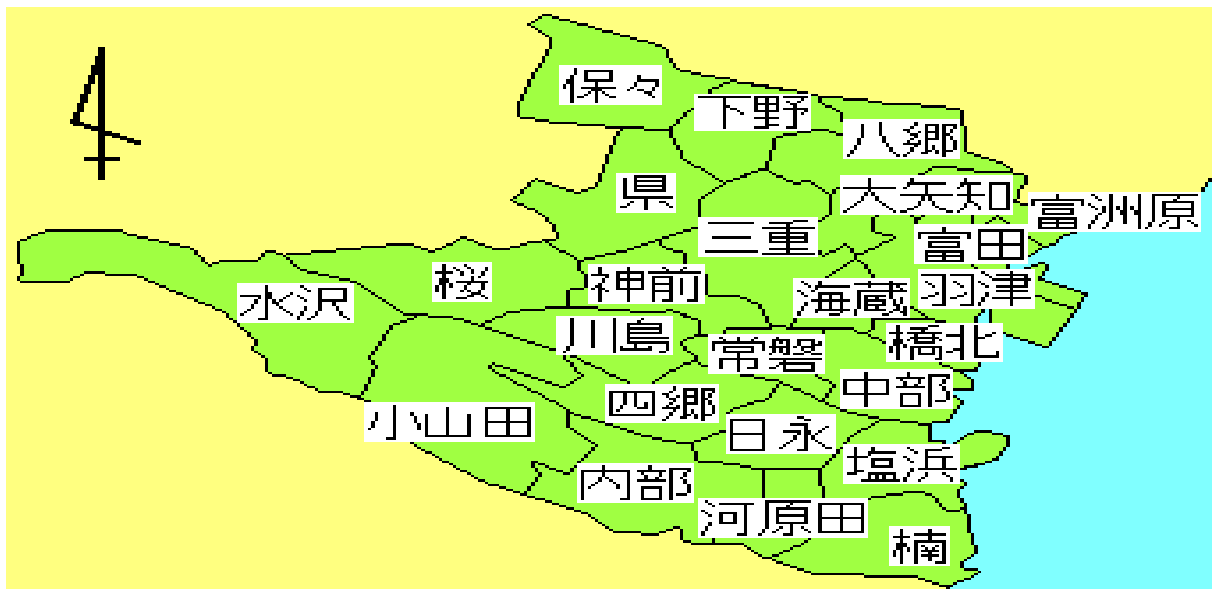
とくに昭和30年代には、特定重要港湾「四日市港」を基軸として我が国有数の石油コンビナートが形成され、国民経済を支える産業都市として重要な役割を果たしてきた。

平成17年2月7日には旧四日市市と旧三重郡楠町が合併し、本市の人口は30万人を超えた。

このような四日市の歩みを礎とし、将来に向かって三重県最大の都市としてそれにふさわしい発展をめざしながら、人間尊重を基礎理念として高福祉都市の実現を期し、市民相互の信頼と連帯意識に基づく地域社会を築くため「魅力と活力に満ちた産業と文化のまち」をめざしてまい進している。

表1. 市の概況

位置	東経:136°38' 北緯:34°57'	四日市市役所庁舎
面積	205.53 km ²	平成22年3月31日現在
広ぼう	東西最長 23.76 km 南北最長 18.20 km	
人口	313,890 人	平成22年3月31日現在
世帯数	127,082 世帯	平成22年3月31日現在
主要産業	石油化学・窯業・繊維	



第2節 産業

1. 概況

事業所数	13,296 卸小売飲食店 30.6% サービス業 47.7% 製造業 10.3% 建設業 10.9% その他 0.5%	平成 18 年 10 月 1 日現在
従業者数	142,964 人 製造業 21.7% 卸小売飲食店 28.8% サービス業 39.1% 建設業 8.7% その他 1.7%	平成 18 年 10 月 1 日現在
工業	事業所数:728 従業者数:32,652 人 製造品出荷額:2兆7,044億円	平成 20 年 12 月 31 日現在
商業	商店数:3,484 従業者数:27,532 人 年間商品販売額:1兆1,289億円	平成 19 年 6 月 1 日現在

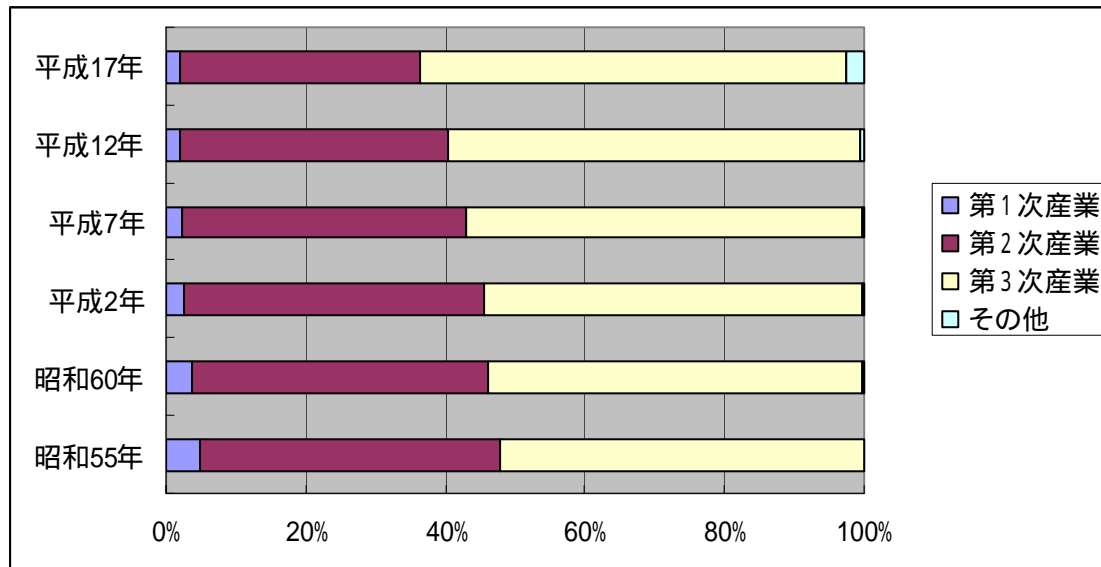
2. 産業別就業人口

産業別就業人口

区 分	昭和 55 年国勢調査		昭和 60 年国勢調査		平成 2 年国勢調査	
	総数	構成比	総数	構成比	総数	構成比
人 口	人	%	人	%	人	%
15 才以上人口	255,442		263,001		274,180	
就業者総数	91,938	75.1	204,251	77.7	222,803	81.3
第1次産業	120,443		127,874		140,804	
第2次産業	6,075	5.0	4,760	3.7	3,713	2.6
第3次産業	51,588	42.8	54,146	42.4	60,519	43.0
その他	62,712	52.1	68,719	53.7	76,191	54.1
	68	0.1	249	0.2	381	0.3

区 分	平成 7 年国勢調査		平成 12 年国勢調査		平成 17 年国勢調査	
	総数	構成比	総数	構成比	総数	構成比
人 口	人	%	人	%	人	%
15 才以上人口	285,779		291,105		303,845	
就業者総数	237,683	83.2	245,375	84.3	257,746	84.8
第1次産業	151,205		147,582		153,008	
第2次産業	3,650	2.4	3,062	2.1	3,109	2.1
第3次産業	61,161	40.5	56,414	38.2	52,301	35.1
その他	85,759	56.7	87,080	59.0	93,599	62.8
	635	0.4	1,026	0.7	3,999	2.6

産業別就業人口の推移

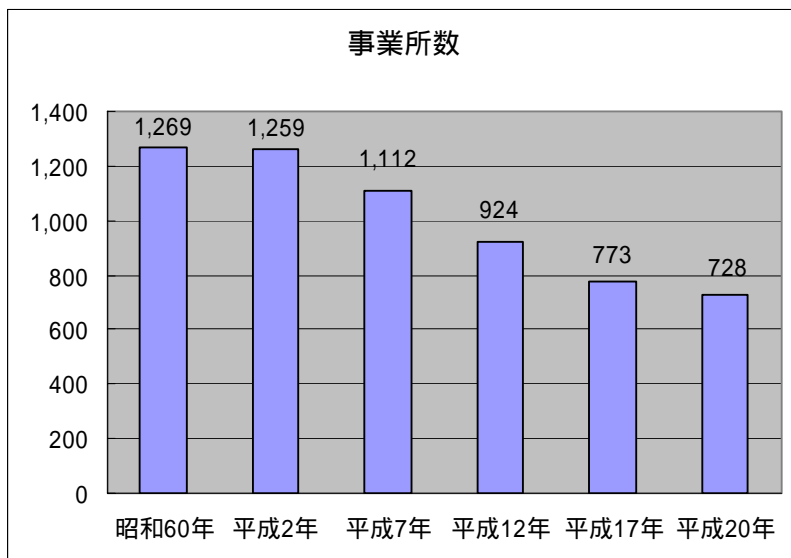


3. 工業の推移

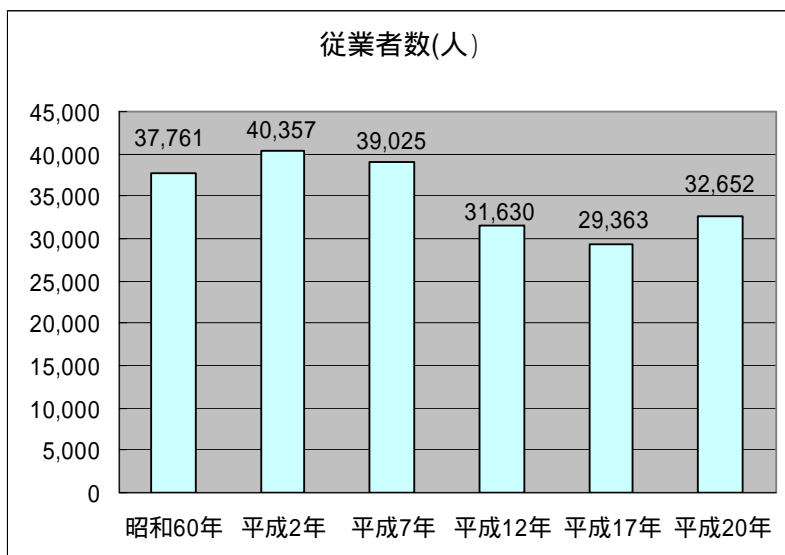
工業の推移

区分	昭和60年		平成2年		平成7年		平成12年		平成17年		平成20年	
	総数	構成比	総数	構成比	総数	構成比	総数	構成比	総数	構成比	総数	構成比
事業所数	1,269	%	1,259	%	1,112		924	%	773	%	728	%
従業者数	人		人		人				人		人	
製造品出荷額	億円		億円		億円		億円		億円		億円	
	18,245	100	18,692	100	17,156	100	19,075	100	21,240	100	27,044	100

事業所数の推移



工場従業者数の推移



製造品出荷額の推移

