

# 四日市の商業

平成19年商業統計調査結果

四日市市

# 目 次

ページ

利用にあたって	1
《卸売業・小売業》	
1．卸売業	
(1)卸売業の概要	3
(2)卸売業の業種別概要	4
2．小売業	
(1)小売業の概要	5
(2)小売業の業種別商店数の推移	6
(3)小売業の業種別従業者数の推移	7
(4)小売業の業種別年間商品販売額の推移	8
(5)小売業の売場面積	9
統 計 表	
第1表 四日市市の卸・小売業の推移	11
第2表 全国と三重県の卸・小売業の推移	11
第3表 産業（中分類）別商店数、従業者数、年間商品販売額	12
第4表 産業（中分類）別商店数、従業者数、年間商品販売額の推移	12
第5表 産業（小分類）別商店数、従業者数、年間商品販売額	13

## 利 用 に あ た っ て

### 1．調査の目的

商業統計調査は、商業活動の実態を明らかにすることを目的としている。

### 2．調査の法的根拠

統計法（昭和22年法律第18号）に基づく指定統計調査（指定統計第23号）として、商業統計調査規則（昭和27年通商産業省令第60号）に基づいて実施している。

### 3．調査の期日

平成19年6月1日現在

### 4．調査の範囲

日本標準産業分類「大分類」-卸売・小売業」に属する事業所を対象としているが、駅の改札口内、劇場内、運動競技場内、有料道路内など料金を支払って出入りする有料施設内の事業所は調査の対象から除かれている。ただし、有料の公園、遊園地、テーマパーク内にある別経営の事業所については調査の対象とする。

### 5．主な用語の説明

#### (1) 商 店

原則として、商品を購入して販売する事業所であって、一般的に卸売業、小売業といわれる事業所をいう。

#### (2) 卸売業

小売業者又は他の卸売業者に商品を販売する事業所

産業用使用者に業務用として商品を大量または多額に販売する事業所

主として業務用に使用される商品{事務用機械及び家具、病院・美容院・レストラン・ホテルなどの設備、産業用機械（農業用器具を除く）、建設材料（木材、セメント、板ガラス、かわらなど）など}を販売する事業所

製造業者が別の場所に経営している事業所で、自社製品を卸売りする事業所

商品を卸売し、かつ同種商品の修理を行う事業所

主として手数料を得て他の事業所のために商品の売上の代理または仲立を行う事業所

#### (3) 小売業

個人又は家庭用消費者のために商品を販売する事業所

産業用使用者に少量又は小額に商品を販売する事業所

商品を販売し、かつ、同種商品の修理を行う事業所

製造小売事業所

ガソリンスタンド

主として無店舗販売を行う事業所で、主として個人又は家庭用消費者に販売する事業所

別経営の事業所（官公庁、会社、工場、団体、劇場、遊園地などの中にある売店で他の事業所によって経営されている事業所）

## 6. その他

### (1) 数値について

数値の単位未満については、原則として四捨五入したために総数と内訳が一致しない場合がある。

(2) 本統計表の数値は経済産業省が公表した数値と異なる場合がある。

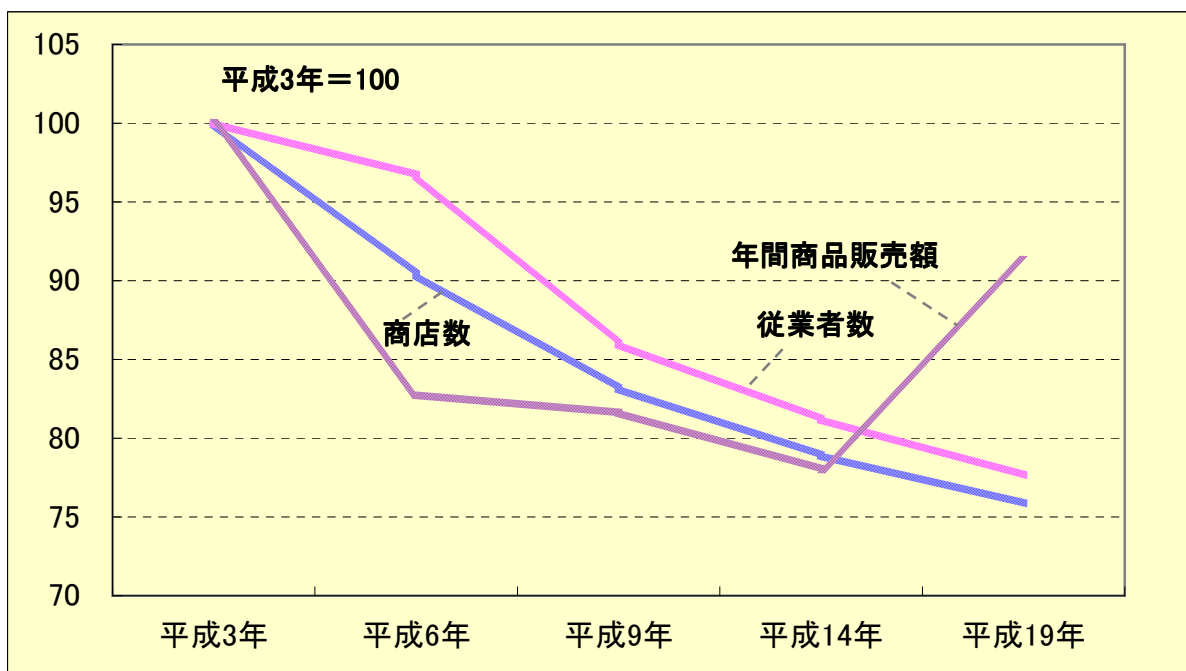
(3) 統計表中の符号の用法は次のとおりである。

- 「0」…………… 単位未満
- 「-」…………… 皆無又は該当数字なし
- 「…」…………… 不詳
- 「X」…………… 1又は2の商店に関する数字であるため秘匿した箇所。また、3以上の商店に関する数字でも、秘匿した1又は2の商店に関する数字が前後の関係から判明する箇所
- 「 」…………… 負数

## 1. 卸 売 業

### (1) 卸売業の概要

平成19年における本市の卸売業の商店数は946店、従業者数は9,008人、年間商品販売額は7,618億16百万円で、前回（平成14年）に比べ商店数で38店の減（対前回は▲3.9%）、従業者数で412人の減（同▲4.4%）となっているが、年間商品販売額では1,107億82百万円の増（同17.0%）と、大幅に増加している。



		平成3年	平成6年	平成9年	平成14年	平成19年
商店数 (店)	実数	1,247	1,127	1,037	984	946
	指数	100.0	90.4	83.2	78.9	75.9
従業者数 (人)	実数	11,601	11,219	9,974	9,420	9,008
	指数	100.0	96.7	86.0	81.2	77.6
年間商品 販売額 (百万円)	実数	834,407	690,433	681,158	651,034	761,816
	指数	100.0	82.7	81.6	78.0	91.3

## (2) 卸売業の業種別概要

### ①商店数

建築材料が125店（構成比13.2%）と最も多く、ついで食料・飲料が122店（同12.9%）、農畜産物・水産物 115店（同12.2%）、一般機械器具99店（同10.5%）の順となっている。

### ②従業者数

農畜産物・水産物が1,332人（構成比14.8%）と最も多く、ついで食料・飲料が1,317人（同14.6%）、一般機械器具924人（同10.3%）、建築材料816人（同9.1%）の順となっている。

### ③年間商品販売額

鉱物・金属材料1,853億36百万円（構成比24.3%）と最も多く、ついで農畜産物・水産物が1,181億6百万円（同15.5%）、自動車701億19百万円（同9.2%）、電気機械器具687億43百万円（同9.0%）の順となっている。

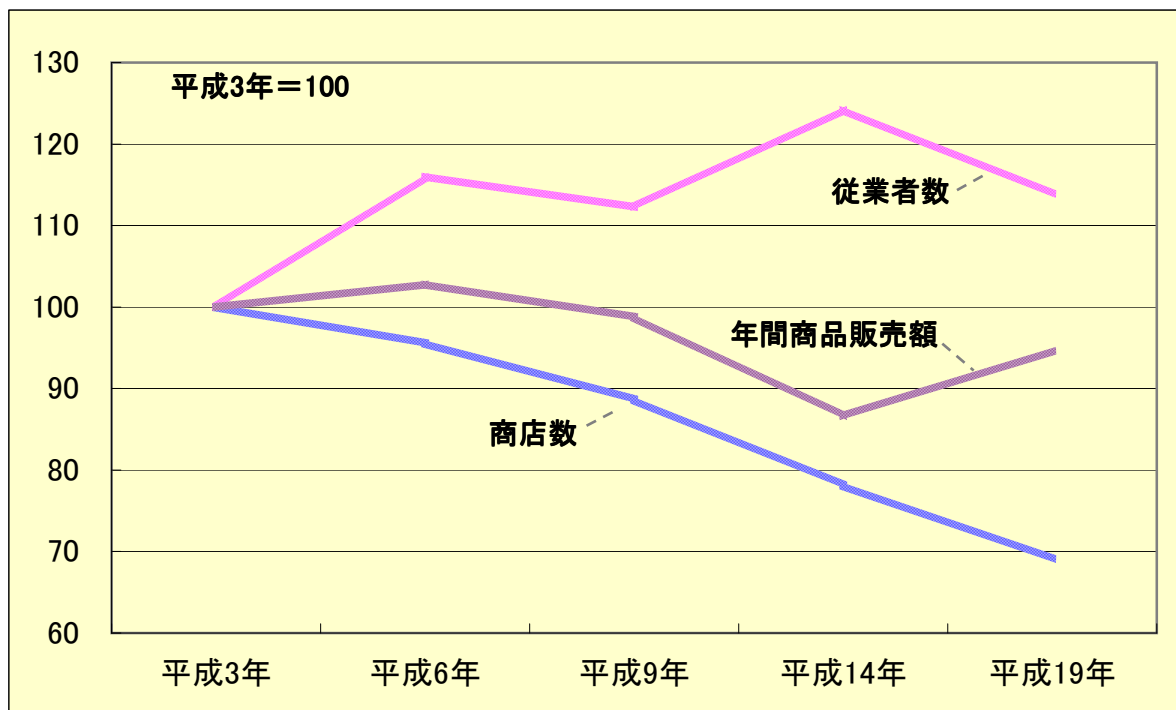
（金額単位：百万円）

業 種 別	商 店 数		従 業 者 数		年 間 商 品 販 売 額	
		構成比		構成比		構成比
		%		%		%
総 数	946	100.0	9,008	100.0	761,816	100.0
各 種 商 品	1	0.1	11	0.1	X	-
織 維 品	2	0.2	4	0.0	X	-
衣 服 ・ 身 の 回 り 品	21	2.2	130	1.4	X	-
農 畜 産 物 ・ 水 産 物	115	12.2	1,332	14.8	118,106	15.5
食 料 ・ 飲 料	122	12.9	1,317	14.6	60,721	8.0
建 築 材 料	125	13.2	816	9.1	49,171	6.5
化 学 製 品	46	4.9	341	3.8	30,471	4.0
鉱 物 ・ 金 属 材 料	58	6.1	689	7.6	185,336	24.3
再 生 資 源	28	3.0	324	3.6	9,251	1.2
一 般 機 械 器 具	99	10.5	924	10.3	66,414	8.7
自 動 車	61	6.4	811	9.0	70,119	9.2
電 気 機 械 器 具	41	4.3	540	6.0	68,743	9.0
そ の 他 の 機 械 器 具	29	3.1	347	3.9	16,740	2.2
家 具 ・ 建 具 ・ じ ゅ う 器 等	80	8.5	443	4.9	9,753	1.3
医 薬 品 ・ 化 粧 品 等	37	3.9	323	3.6	39,746	5.2
他 に 分 類 さ れ な い 卸 売 業	81	8.6	656	7.3	X	-

## 2. 小 売 業

### (1) 小売業の概要

本市の小売業の商店数は2,538店、従業者数は18,524人、年間商品販売額は3,670億28百万円で、前回（平成14年）に比べ商店数で333店の減（対前回比▲11.6%）、従業者数では1,688人の減（同▲8.4%）、年間商品販売額では311億87百万円の増（同9.3%）となっている。

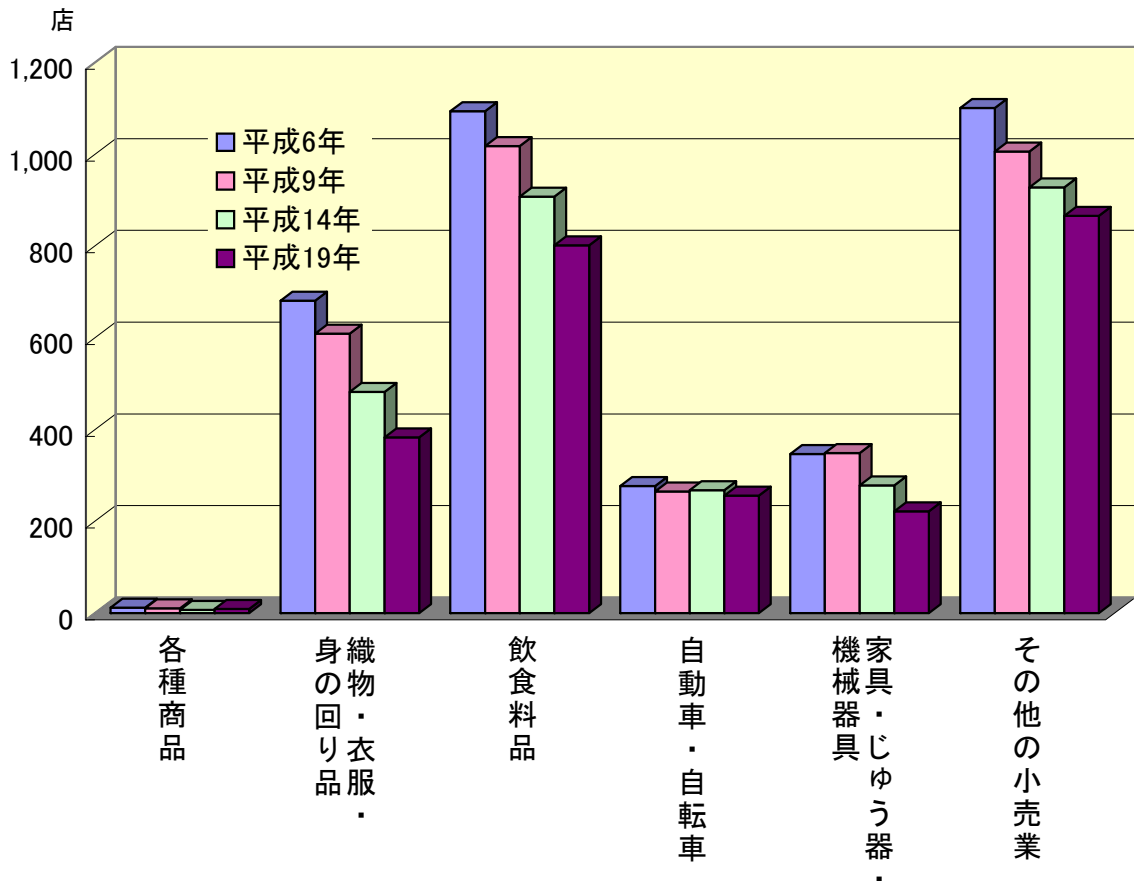


		平成3年	平成6年	平成9年	平成14年	平成19年
商店数 (店)	実数	3,675	3,512	3,257	2,871	2,538
	指数	100.0	95.6	88.6	78.1	69.1
従業者数 (人)	実数	16,270	18,874	18,263	20,212	18,524
	指数	100.0	116.0	112.2	124.2	113.9
年間商品 販売額 (百万円)	実数	387,831	398,608	383,069	335,841	367,028
	指数	100.0	102.8	98.8	86.6	94.6

(2) 小売業の業種別商店数の推移

小売業の商店数は2,538店であった。これを業種別にみると、その他の小売業866店（構成比34.1%）で最も多く、ついで、飲食料品802店（同31.6%）、織物・衣服・身の回り品383店（同15.1%）の順となっている。

前回調査（平成14年）と比較すると、増加したのは各種商品2店の増（増加率28.6%）のみで、それ以外の業種については、織物・衣服・身の回り品99店の減（同▲20.5%）、家具・じゅう器・機械器具56店の減（同▲20.1%）、飲食料品106店の減（同▲11.7%）、その他の小売業62店の減（同▲6.7%）、自動車・自転車12店（同▲4.5%）といずれも減少している。



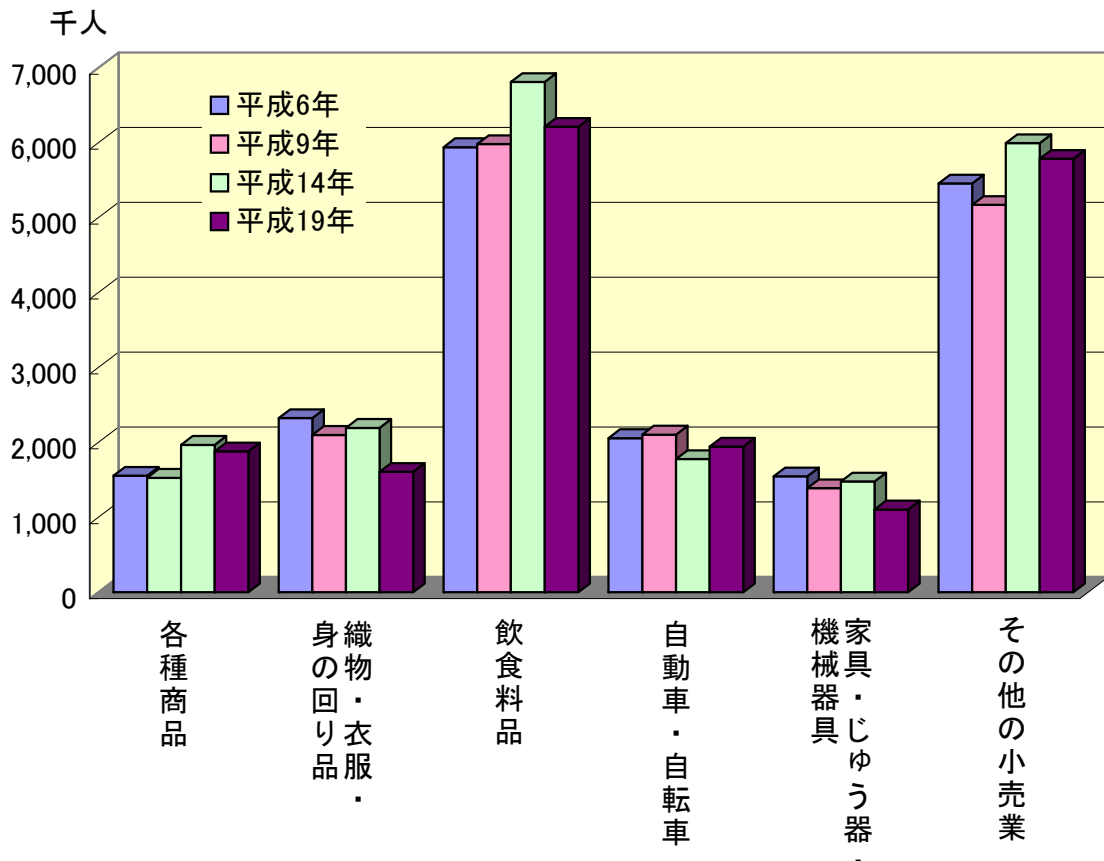
業 種 別	平成6年	平成9年	平成14年	平成19年
総 数	3,512	3,257	2,871	2,538
各 種 商 品	12	10	7	9
織物・衣服・身の回り品	681	609	482	383
飲 食 料 品	1,094	1,018	908	802
自 動 車 ・ 自 転 車	277	265	268	256
家具・じゅう器・機械器具	347	349	278	222
そ の 他 の 小 売 業	1,101	1,006	928	866



### (3) 小売業の業種別従業者数の推移

小売業の従業者は18,524人であった。これを業種別に見ると、飲食料品6,209人（構成比33.5%）で最も多く、ついでその他の小売業5,784人（同31.2%）、自動車・自転車1,943人（同10.5%）、各種商品1,879人（同10.1%）の順となっている。

前回調査（平成14年）と比較すると、従業者数が増加したのは自動車・自転車168人増（増加率9.5%）のみで、減少したのは織物・衣服・身の回り品588人減（同▲26.8%）、家具・じゅう器・機械器具372人減（同▲25.2%）、飲食料品598人減（同▲8.8%）、各種商品88人減（同▲4.5%）、その他の小売業210人減（同▲3.5%）である。



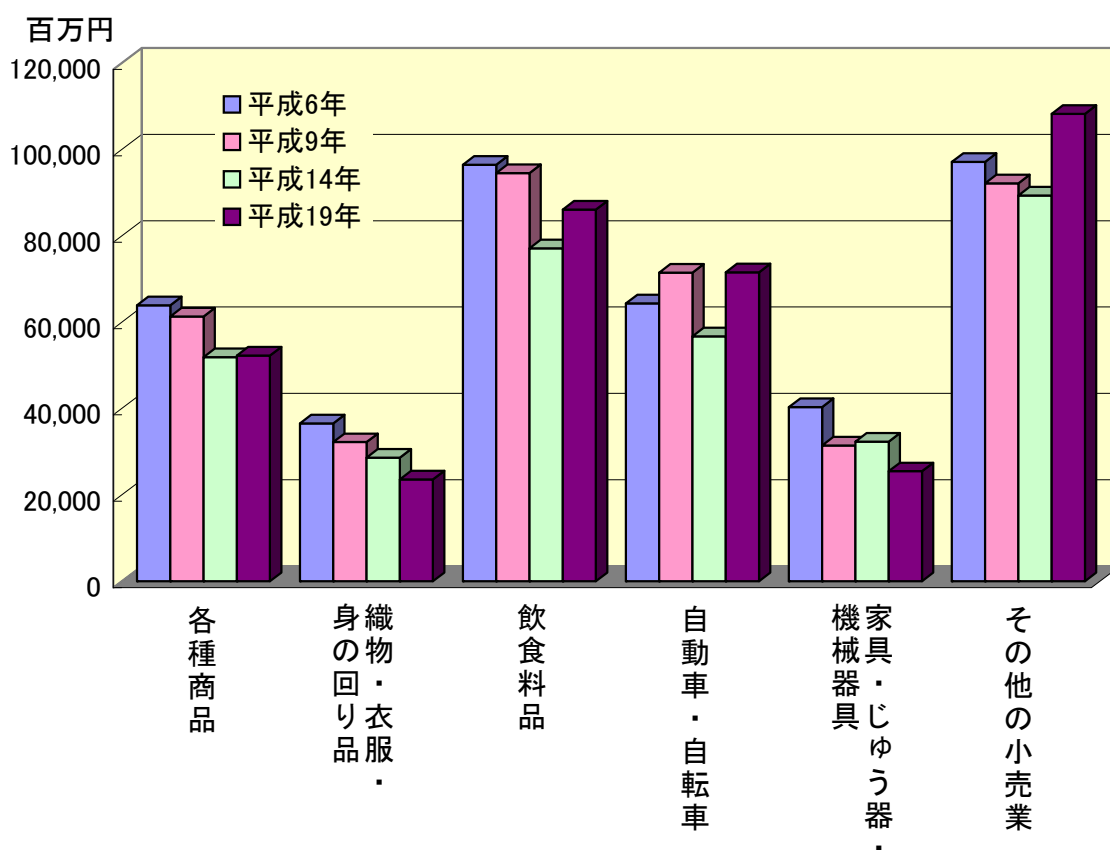
(単位：人)

業種別	平成6年	平成9年	平成14年	平成19年
総数	18,874	18,263	20,212	18,524
各種商品	1,555	1,527	1,967	1,879
織物・衣服・身の回り品	2,322	2,099	2,193	1,605
飲食料品	5,939	5,978	6,807	6,209
自動車・自転車	2,056	2,103	1,775	1,943
家具・じゅう器・機械器具	1,547	1,387	1,476	1,104
その他の小売業	5,455	5,169	5,994	5,784

(4) 小売業の業種別年間商品販売額の推移

小売業の年間商品販売額は3,670億28百万円であった。これを業種別に見ると、その他の小売業1,082億4百万円（構成比29.5%）、飲食料品860億49百万円（同23.4%）、自動車・自転車715億27百万円（同19.5%）、各種商品522億59百万円（同14.2%）、家具、じゅう器・機械器具254億56百万円（同6.9%）、織物・衣服・身の回り品235億33百万円（同6.4%）の順になっている。

前回調査（平成14年）と比較すると、増加したのは その他の小売業188億80百万円増（増加率36.4%）、自動車・自転車148億27百万円増（同28.6%）、飲食料品89億78百万円増（同17.3%）、各種商品3億87百万円増（同0.7%）で、その他については家具・じゅう器・機械器具68億33百万円減（同▲13.2%）、織物・衣服・身の回り品50億52百万円減（同▲9.7%）と減少している。



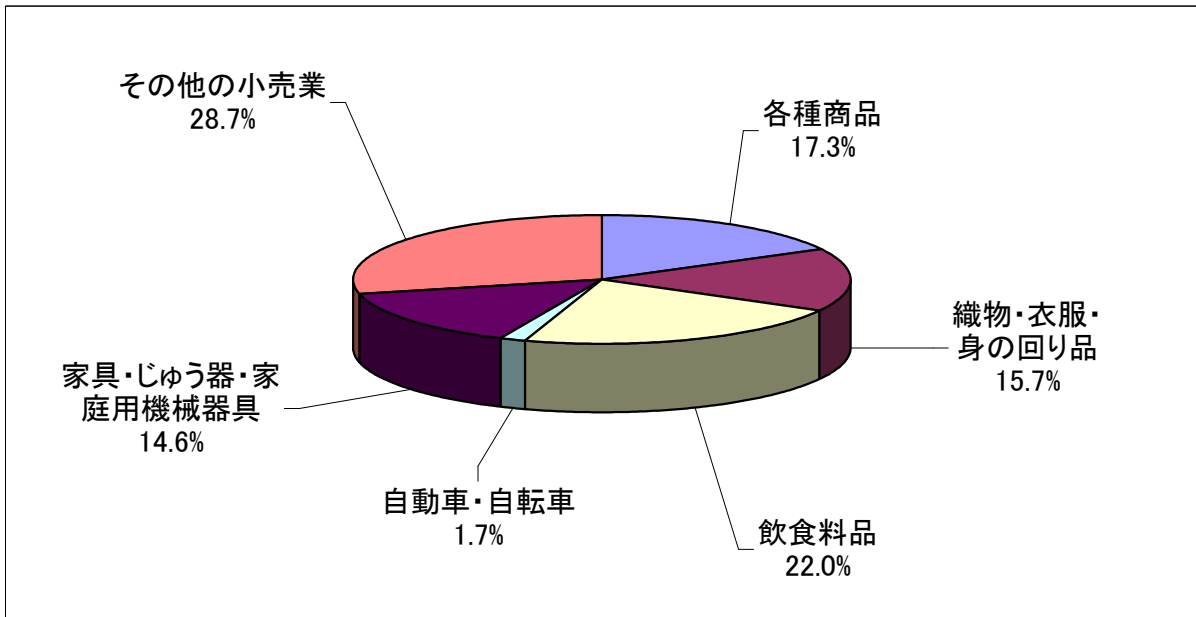
（単位：百万円）

業種別	平成6年	平成9年	平成14年	平成19年
総数	398,608	383,069	335,841	367,028
各種商品	63,876	61,328	51,872	52,259
織物・衣服・身の回り品	36,568	32,203	28,585	23,533
飲食料品	96,418	94,529	77,071	86,049
自動車・自転車	64,344	71,449	56,700	71,527
家具・じゅう器・機械器具	40,309	31,435	32,289	25,456
その他の小売業	97,092	92,126	89,324	108,204

(5) 小売業の売場面積

小売業の売場面積は全体で437,781㎡であった。これを業種別に見ると、その他の小売業125,450㎡（構成比28.7%）、飲食料品96,419㎡（同22.0%）、各種商品75,806㎡（同17.3%）、織物・衣服・身の回り品68,772㎡（同15.7%）、家具・じゅう器・機械器具64,110㎡（同14.6%）、自動車・自転車7,224㎡（同1.7%）の順となっている。

前回調査（平成14年）と比較すると、増加したのは各種商品13,074㎡増（増加率20.8%）、家具・じゅう器・機械器具8,222㎡増（同14.7%）、その他の小売業13,948㎡増（同12.5%）、飲食料品3,135㎡増（同3.4%）で、減少したのは自動車・自転車3,688㎡減（同▲33.8%）、織物・衣服・身の回り品61㎡減（同▲0.1%）となっている。



(単位：㎡)

業種別	平成6年	平成9年	平成14年	平成19年
総数	399,671	381,307	403,151	437,781
各種商品	74,129	74,611	62,732	75,806
織物・衣服・身の回り品	69,334	63,783	68,833	68,772
飲食料品	91,884	91,937	93,284	96,419
自動車・自転車	9,869	9,355	10,912	7,224
家具・じゅう器・機械器具	59,889	49,235	55,888	64,110
その他の小売業	94,566	92,386	111,502	125,450

**第1表 四日市市の卸・小売業の推移**

年次	卸 売 業			小 売 業		
	商店数	従業者数	年間商品販売額	商店数	従業者数	年間商品販売額
	店	人	百万円	店	人	百万円
昭和63年	1,160	11,056	646,293	3,587	16,837	297,095
平成3年	1,247	11,601	834,407	3,675	16,270	387,831
平成6年	1,127	11,219	690,433	3,512	18,874	398,608
平成9年	1,037	9,974	681,158	3,257	18,263	383,069
平成14年	984	9,420	651,034	2,871	20,212	335,841
平成19年	946	9,008	761,816	2,538	18,524	367,028

**第2表 全国と三重県の卸・小売業の推移**

年次	全 国			三 重 県		
	商店数	従業者数	年間商品販売額	商店数	従業者数	年間商品販売額
	店	人	百万円	店	人	百万円
昭和63年	2,056,173	11,183,062	561,323,898	30,314	141,862	3,898,572
平成3年	2,067,206	11,709,235	713,802,802	30,537	141,560	4,715,181
平成6年	1,929,223	11,965,745	657,642,049	28,823	151,871	4,495,007
平成9年	1,811,253	11,516,756	627,445,008	27,739	150,665	4,457,164
平成14年	1,679,606	11,974,766	548,464,125	24,769	151,966	3,828,670
平成19年	1,472,658	11,105,669	548,237,119	21,602	145,169	3,940,384

第3表 産業（中分類）別商店数、従業者数、年間商品販売額

業種別(中分類)	商店数		従業者数		年間商品販売額	
		構成比		構成比		構成比
	店	%	人	%	百万円	%
総 数	3,484	100.0	27,532	100.0	1,128,844	100.0
卸 売 業	946	27.2	9,008	32.7	761,816	67.5
小 売 業	2,538	72.8	18,524	67.3	367,028	32.5
各種商品	9	0.3	1,879	6.8	52,259	4.6
織物・衣服・身の回り品	383	11.0	1,605	5.8	23,533	2.1
飲食料品	802	23.0	6,209	22.6	86,049	7.6
自動車・自転車	256	7.3	1,943	7.1	71,527	6.3
家具・じゅう器・機械器具	222	6.4	1,104	4.0	25,456	2.3
その他の小売業	866	24.9	5,784	21.0	108,204	9.6

第4表 産業（中分類）別商店数、従業者数、年間商品販売額の推移

業種別 (中分類)	平成9年			平成14年			平成19年		
	商店	従業者	商品販売額	商店	従業者	商品販売額	商店	従業者	商品販売額
	店	人	百万円	店	人	百万円	店	人	百万円
総 数	4,294	28,237	1,064,227	3,855	29,632	986,875	3,484	27,532	1,128,844
卸 売 業	1,037	9,974	681,158	984	9,420	651,034	946	9,008	761,816
小 売 業	3,257	18,263	383,069	2,871	20,212	335,841	2,538	18,524	367,028
各種商品	10	1,527	61,328	7	1,967	51,872	9	1,879	52,259
織物・衣服・身の回り品	609	2,099	32,203	482	2,193	28,585	383	1,605	23,533
飲食料品	1,018	5,978	94,529	908	6,807	77,071	802	6,209	86,049
自動車・自転車	265	2,103	71,449	268	1,775	56,700	256	1,943	71,527
家具・じゅう器・機械器具	349	1,387	31,435	278	1,476	32,289	222	1,104	25,456
その他の小売業	1,006	5,169	92,126	928	5,994	89,324	866	5,784	108,204

**第5表 産業（小分類）別商店数、従業者数、年間商品販売額**

番号	産業小分類	商店数	従業者数	年間商品販売額
		店	人	百万円
<b>49～54</b>	<b>卸 売 業 計</b>	946	9,008	761,816
<b>49</b>	各 種 商 品	1	11	X
<b>501</b>	織 維 品	2	4	X
<b>502</b>	衣 服 ・ 身 の 回 り 品	21	130	X
<b>511</b>	農 畜 産 物 ・ 水 産 物	115	1,332	118,106
<b>512</b>	食 料 ・ 飲 料	122	1,317	60,721
<b>521</b>	建 築 材 料	125	816	49,171
<b>522</b>	化 学 製 品	46	341	30,471
<b>523</b>	鉱 物 ・ 金 属 材 料	58	689	185,336
<b>524</b>	再 生 資 源	28	324	9,251
<b>531</b>	一 般 機 械 器 具	99	924	66,414
<b>532</b>	自 動 車	61	811	70,119
<b>533</b>	電 気 機 械 器 具	41	540	68,743
<b>539</b>	そ の 他 の 機 械 器 具	29	347	16,740
<b>541</b>	家 具 ・ 建 具 ・ じ ゅ う 器 等	80	443	9,753
<b>542</b>	医 薬 品 ・ 化 粧 品 等	37	323	39,746
<b>549</b>	他 に 分 類 さ れ な い 卸 売 業	81	656	X

番号	産業小分類	商店数	従業者数	年間商品販売額
<b>55～60</b>	<b>小 売 業 計</b>	2,538	18,524	367,028
<b>55</b>	各 種 商 品	9	1,879	52,259
<b>551</b>	百 貨 店 , 総 合 ス ー パ ー	4	1,862	51,499
<b>559</b>	そ の 他 の 各 種 商 品 ( 従 業 者 が 常 時 5 0 人 未 満 の も の )	5	17	760
<b>56</b>	<b>織 物 ・ 衣 服 ・ 身 の 回 り 品</b>	383	1,605	23,533
<b>561</b>	呉 服 ・ 服 地 ・ 寝 具	74	230	2,750
<b>562</b>	男 子 服	76	292	3,904
<b>563</b>	婦 人 ・ 子 供 服	141	502	6,902
<b>564</b>	靴 ・ 履 物	20	71	834
<b>569</b>	そ の 他 の 織 物 ・ 衣 服 ・ 身 の 回 り 品	72	510	9,143

番 号	産 業 小 分 類	商 店 数	従 業 者 数	年 間 商 品 販 売 額
		店	人	百万円
<b>57</b>	<b>飲 食 料 品</b>	802	6,209	86,049
<b>571</b>	各 種 食 料 品	42	1,394	25,384
<b>572</b>	酒	87	241	4,156
<b>573</b>	食 肉	17	82	1,220
<b>574</b>	鮮 魚	43	109	1,183
<b>575</b>	野 菜 ・ 果 実	53	154	1,518
<b>576</b>	菓 子 ・ パ ン	155	805	3,701
<b>577</b>	米 穀 類	42	105	950
<b>579</b>	そ の 他 の 飲 食 料 品	363	3,319	47,936
<b>58</b>	<b>自 動 車 ・ 自 転 車</b>	256	1,943	71,527
<b>581</b>	自 動 車	236	1,908	71,296
<b>582</b>	自 転 車	20	35	231
<b>59</b>	<b>家 具 ・ じ ゅ う 器 ・ 機 械 器 具</b>	222	1,104	25,456
<b>591</b>	家 具 ・ 建 具 ・ 畳	61	289	5,562
<b>592</b>	機 械 器 具	130	680	18,596
<b>599</b>	そ の 他 の じ ゅ う 器	31	135	1,298
<b>60</b>	<b>そ の 他 の 小 売 業</b>	866	5,784	108,204
<b>601</b>	医 薬 品 ・ 化 粧 品	195	1,043	18,548
<b>602</b>	農 耕 用 品	19	166	4,344
<b>603</b>	燃 料	134	977	44,220
<b>604</b>	書 籍 ・ 文 房 具	98	1,301	8,014
<b>605</b>	ス ポ ー ツ 用 品 ・ が ん 具 ・ 娛 楽 用 品 ・ 楽 器	70	529	8,339
<b>606</b>	写 真 機 ・ 写 真 材 料	11	52	632
<b>607</b>	時 計 ・ 眼 鏡 ・ 光 学 機 械	41	152	1,895
<b>609</b>	他 に 分 類 さ れ な い 小 売 業	298	1,564	22,213